



CITTA' DI GIUGLIANO IN CAMPANIA
CITTÀ METROPOLITANA DI NAPOLI
C.A.P. 80014

ORIGINALE DELLA
DELIBERAZIONE DEL COMMISSARIO STRAORDINARIO
con i poteri della Giunta Comunale ex art. 48 D.Lgs. 18 agosto 2000 n. 267

n. 48 del 21/09/2020

OGGETTO: APPROVAZIONE SCHEMA DI BILANCIO DI PREVISIONE 2020-2022

L'anno duemilaventini, il giorno ventuno del mese di settembre, alle ore 13:10 nella casa comunale, il Commissario Straordinario Dott. Umberto Cimmino, con l'assistenza e la partecipazione del Segretario Generale Dott.ssa Rosa Riccardo ha adottato la seguente deliberazione:

Documento informatico firmato digitalmente ai sensi del T.U. 445/2000 e del D.Lgs 82/2005 e rispettive norme collegate, il quale sostituisce il documento cartaceo e la firma autografa; il documento informatico e' memorizzato digitalmente ed e' rintracciabile sul sito internet per il periodo della pubblicazione.

L'accesso agli atti viene garantito tramite gli uffici comunali ed i singoli responsabili del procedimento al quale l'atto si riferisce, ai sensi e con le modalità di cui alla L. 241/90, come modificata dalla L. 15/2005, nonché al regolamento per l'accesso agli atti del Comune di Giugliano.

Tenuto conto

che l'art.1, comma 169, della Legge 27.12.2006 n. 296 (Legge Finanziaria 2007) testualmente recita "Gli enti locali delibera le tariffe e le aliquote relative ai tributi di loro competenza entro la data fissata da norme statali per la deliberazione di bilancio di previsione. Dette deliberazioni, anche se approvate successivamente all'inizio dell'esercizio purchè entro il termine innanzi indicato, hanno effetto dal 1° gennaio dell'anno di riferimento. In caso di mancata approvazione entro il suddetto termine, tariffe e le aliquote si intendono prorogate di anno in anno."

Visto il D. Lgs. 126/2014 che sistematizza la materia, integra e modifica sia il D. Lgs. 118/2011 che il T.U.E.L. D. Lgs. 267/2000, nelle parti incompatibili con la nuova disciplina in vigore dal 1 gennaio 2015;

Preso atto

che in tale norma trova definizione anche il principio della programmazione, che innova, quale ulteriore allegato cui far riferimento nell'adozione del bilancio armonizzato, sostituendo la Relazione Previsionale e Programmatica con il D.U.P.;

Considerato che:

- con deliberazione del Commissario Straordinario in pari data è stato approvato il Documento Unico di Programmazione (DUP) per il triennio 2020-2022;
- con deliberazione del Commissario Straordinario n. 5 del 12.03.2020 si è provveduto all'approvazione dell'aliquota dell'addizionale IRPEF per il 2020
- con delibera del Commissario Straordinario n. 11 del 12.03.2020 è stato determinato il tasso di copertura in percentuale dei servizi a domanda individuale per l'anno 2020, nella misura del 60% per il servizio di refezione scolastica;
- con deliberazione del Commissario Straordinario n. 19 del 27.04.2020, è stata destinata la quota dei proventi derivanti dalle sanzioni amministrative pecunarie per violazioni al Codice della Strada, come previsto dall'art.208, comma 4 del D.Lgs. 285/92;
- con deliberazione del Commissario Straordinario in pari data si è provveduto all'approvazione delle tariffe TOSAP anno 2020.
- con deliberazione del Commissario n. 10 del 12.03.2020 si è provveduto all'approvazione delle tariffe ICP e DPA anno 2020.
- con deliberazione del Commissario Straordinario n. 12 del 12/03/2020 si è provveduto a determinare la copertura del costo del servizio per il Mercato Ortofrutticolo all'Ingresso di Giugliano in Campania per l'anno 2020.
- con deliberazione del Commissario Straordinario n. 43 del 18.09.2020 si è provveduto all'approvazione delle tariffe per il servizio idrico, fognatura e depurazione anno 2020;
- con deliberazione del Commissario Straordinario n. 8 del 12.03.2020 è stato adottato ai sensi dell'art. 21, comma 1, del D.Lgs. 50/2016, lo schema del Programma Triennale dei lavori pubblici 2020-2022 e l'elenco annuale dei lavori pubblici 2020 successivamente modificato con deliberazione del Commissario Straordinario n. 18 del 27.04.2020 e con deliberazione del Commissario Straordinario n. 39 del 17.09.2020;
- con deliberazione del Commissario Straordinario n. 6 del 12.03.2020 in osservanza dell'art.58 del D.L. n.112/2008 convertito con L. n.133/2008 è stato adottato il Piano delle alienazioni e valorizzazioni patrimoniale per il triennio 2020-2022- successivamente modificato dalla delibera n. 38 del 17.09.2020;
- con deliberazione del Commissario Straordinario n.12 del 30.04.2020 è stato adottato il Programma Biennale degli acquisti di beni e servizi, successivamente modificato ed integrato con delibera n. 25 del 31.07.2020 e con delibera n. 37 del 15.09.2020.



- con deliberazione del Commissario Straordinario in pari data è stato approvato il Fabbisogno triennale del personale 2020-2022;
- Con deliberazione del Commissario Straordinario n. 32 del 18.08.2020, sono state determinate le tariffe TARI per l'anno 2020;
- con deliberazione del Commissario Straordinario n. 33 del 24/08/2020 è stato approvato il Rendiconto della Gestione esercizio 2019;
- con deliberazione del Commissario Straordinario n. 41 del 18.09.2020 è stata approvata la verifica della quantità e qualità di Aree fabbricati da destinare a residenza attività produttive e terziarie da cedersi in proprietà o in diritto di superficie, ai sensi dell'art. 172 comma 1 lett. B D.Lgs. n. 267/2000.
- con deliberazione del Commissario Straordinario in pari data è stato approvato il Piano Triennale di Razionalizzazione delle spese di funzionamento .
- con deliberazione del Commissario Straordinario in pari data si è provveduto ad approvare il ripiano del disavanzo di amministrazione a seguito dell'approvazione del rendiconto 2019 ai sensi dell'art. 39 quater del D.L. n. 162/19 ;
- ai sensi dell'art.165 comma 7 del novellato Decreto legislativo 18 agosto 2000 n. 267, come prima voce dell'entrata degli schemi di bilancio è inserito il fondo pluriennale vincolato, mentre in spesa il fondo pluriennale è incluso nei singoli stanziamenti del bilancio stesso;
- le previsioni di bilancio sono coerenti con le disposizioni di cui al Decreto legge n. 78/2010 convertito con Legge 122/2010 per quanto riguarda la riduzione dei costi degli apparati amministrativi e le riduzioni di spesa ivi previste;
- nella redazione del bilancio di previsione finanziario 2020-2022 si è tenuto conto della deliberazione del Commissario Straordinario n. 27 del 06.07.2020 di riaccertamento ordinario dei residui per il Rendiconto della gestione 2019 e di variazione di esigibilità, nonché del ripiano trentennale del maggior disavanzo da riaccertamento straordinario, approvato con deliberazione di Consiglio Comunale n. 15 del 27 agosto 2015;

Dato atto che

non sono stati programmati incarichi di consulenza per gli anni 2020-2021-2022

Ritenuto

di poter confermare e di poter proporre al Commissario Straordinario la conferma, per quanto non diversamente disciplinato nelle specifiche deliberazioni già adottate in materia tributaria e tariffaria, anche per l'esercizio 2020, ai sensi e per gli effetti dell'art.54 del D.Lgs.446/97, siccome modificato dal D.Lgs.56/1998 e dalla Legge 388/2000, dell'art.42 del D.Lgs. 267/2000, ed in particolare del comma 169 dell'articolo unico della Legge 296/2016, cosiddetta "Proroga automatica di aliquote e tariffe", il sistema tributario tributario e tariffario vigente nel 2019.

PROPONE

di approvare lo schema di bilancio di previsione 2020-2022, dando atto che esso presenta le seguenti risultanze:





BILANCIO DI PREVISIONE

Esercizio 2020 - 2022

**COMUNE DI GIUGLIANO IN
CAMPANIA**





ENTRATE

| TITOLO SPECIFICA | DESCRIZIONE | QUANTO INGIUNTI A TERAPIE DELL'ESERCIZIO 2020 | TITOLO SPECIFICA | PRESUPPOSTE CORRENTE ANNO 2020 | PREVISIONI ANNO 2020 | PRESUPPOSTE ANNO 2021 | PRESUPPOSTE ANNO 2022 | TOTALE |
|-------------------|---|---|--------------------------|--------------------------------|----------------------|-----------------------|-----------------------|--------|
| | Fondo pluriennale veicolare per spese correnti (9) | | 20202020 - di competenza | 1.007.622,76 | 0.000.000,00 | 0,00 | 0,00 | 0,00 |
| | Fondo pluriennale veicolare per spese in conto capitale (1) | | 20202021 - di competenza | 5.675.490,90 | 4.200.000,00 | 0,00 | 0,00 | 0,00 |
| | Impulso di avanzo di Amministrazione | | 20202022 - di competenza | 14.793.797,25 | 0,00 | 0,00 | 0,00 | 0,00 |
| | - di cui avanzo utilizzato anticipatamente (2) | | 20202023 - di competenza | | 0,00 | 0,00 | 0,00 | 0,00 |
| | - di cui Istituto Fondo anticipazioni di liquidità | | 20202024 - di competenza | | 0,00 | 0,00 | 0,00 | 0,00 |
| | Fondo di Cassa all'1/1/2020 | | 20202025 - di competenza | 10.260.510,39 | 11.794.720,61 | | | |
| TITOLO 1: | Entrate correnti di natura tributaria, contributiva e perequativa | | | | | | | |
| 20100 | Tribute 101 - Imposta, tasse e prelievi sanitari | 120.120.000,00 | 20201001 - di competenza | 61.900.606,78 | 106.120.120,44 | 103.290.210,00 | 99.400.400,00 | |
| | | | 20201002 - di competenza | 120.120.000,00 | 77.011.000,00 | | | |
| TITOLO 2: | Trasferimenti correnti | | | | | | | |
| 20201 | Tribute 102 - Trasferimenti correnti da Amministrazioni pubbliche | 23.600.000,00 | 20202011 - di competenza | 19.110.100,00 | 12.840.120,00 | 11.000.000,00 | 10.000.000,00 | |
| | | | 20202012 - di competenza | 20.100.000,00 | 11.510.000,00 | | | |
| 20202 | Tribute 103 - Trasferimenti correnti da famiglie | 0,00 | 20202021 - di competenza | 0,00 | 5.000,00 | 0,00 | 0,00 | 0,00 |
| | | | 20202022 - di competenza | 0,00 | 4.500,00 | | | |
| 20203 | Tribute 104 - Trasferimenti correnti da imprese | 0,00 | 20202031 - di competenza | 0,00 | 21.000,00 | 0,00 | 0,00 | 0,00 |
| | | | 20202032 - di competenza | 0,00 | 0,00 | | | |
| 20204 | Tribute 105 - Trasferimenti correnti da Istituzioni Sociali Private | 0,00 | 20202041 - di competenza | 0,00 | 0,00 | 0,00 | 0,00 | 0,00 |
| | | | 20202042 - di competenza | 15.000,00 | 0,00 | | | |
| 20205 | Tribute 106 - Trasferimenti correnti dall'Unione Europea e dal Fondo del Fondo | 0,00 | 20202051 - di competenza | 0,00 | 0,00 | 0,00 | 0,00 | 0,00 |
| | | | 20202052 - di competenza | 0,00 | 0,00 | | | |
| TITOLO 21: | Trasferimenti correnti | | | | | | | |
| 202000 | | 143.120.000,00 | 20202001 - di competenza | 100.010.706,78 | 115.070.000,44 | 114.290.210,00 | 109.400.400,00 | |
| | | | 20202002 - di competenza | 20.100.000,00 | 20.510.000,00 | | | |
| TITOLO 3: | Entrate ordinarie finanziarie | | | | | | | |
| 30100 | Tribute 107 - Vendita di beni e servizi e provvidi correnti della gestione dei beni | 10.510.000,00 | 20203001 - di competenza | 0,000,00 | 0,000,00 | 0,000,00 | 0,000,00 | |
| | | | 20203002 - di competenza | 10.510.000,00 | 20.420.000,00 | | | |



| TITOLO | DESCRIZIONE | REDAZIONE TITOLI PER IL BILANCIO 2019 | TIPOLOGIA | PREVISIONE SPENDITE ANNO 2019 | PREVISIONE ANNO 2020 | PREVISIONE ANNO 2021 | PREVISIONE ANNO 2022 |
|--------------------------------------|---|---------------------------------------|--------------------------|-------------------------------|-----------------------|----------------------|-----------------------|
| | Fondo patrimoniale vincolato per spese correnti (1) | | previdenza di competenza | 7.997.823,76 | 6.043.661,00 | 0,00 | 0,00 |
| | Fondo patrimoniale vincolato per spese in conto capitale (2) | | previdenza di competenza | 5.676.486,00 | 6.200.074,50 | 0,00 | 0,00 |
| | Utilizzo di avanzo di Amministrazione | | previdenza di competenza | 14.700.797,25 | 0,00 | 0,00 | 0,00 |
| | - di cui avanzo utilizzato nell'esercizio (3) | | previdenza di competenza | 0,00 | 0,00 | 0,00 | 0,00 |
| | - di cui Utilizzo Fondo accantonato di riserva | | previdenza di competenza | 0,00 | 0,00 | 0,00 | 0,00 |
| | Fondo di Cassa all'1/1/2019 | | previdenza di cassa | 16.200.933,38 | 13.796.776,51 | | |
| TITOLO 1 | Balote correnti di natura tributaria, contributiva e perequativa | 128.116.823,05 | previdenza di competenza | 84.000.076,78 | 128.201.246,44 | 118.743.376,83 | 98.686.470,53 |
| | | | previdenza di cassa | 103.018.076,00 | 77.251.888,94 | | |
| TITOLO 2 | Trasferimenti correnti | 38.192.608,22 | previdenza di competenza | 20.542.783,96 | 16.974.587,48 | 3.196.000,00 | 2.606.792,00 |
| | | | previdenza di cassa | 22.434.289,32 | 21.540.487,79 | | |
| TITOLO 3 | Entrate esattoriali | 48.738.824,29 | previdenza di competenza | 16.299.181,84 | 16.628.640,52 | 13.173.188,53 | 13.690.278,32 |
| | | | previdenza di cassa | 62.296.181,98 | 26.477.134,24 | | |
| TITOLO 4 | Entrate in conto capitale | 6.828.912,48 | previdenza di competenza | 24.150.187,32 | 22.690.976,74 | 166.483.463,48 | 18.057.688,94 |
| | | | previdenza di cassa | 24.797.879,56 | 14.270.759,74 | | |
| TITOLO 5 | Entrate da riduzione di attività finanziarie | | previdenza di competenza | 0,00 | 0,00 | 0,00 | 0,00 |
| | | | previdenza di cassa | 0,00 | 0,00 | | |
| TITOLO 6 | Accensione Prestiti | | previdenza di competenza | 1.740.328,86 | 0,00 | 0,00 | 0,00 |
| | | | previdenza di cassa | 1.740.328,86 | 0,00 | | |
| TITOLO 7 | Entrate per conto terzi e partite di giro | 9.694.489,24 | previdenza di competenza | 16.283.600,00 | 11.603.600,00 | 13.973.000,00 | 12.903.000,00 |
| | | | previdenza di cassa | 21.633.207,08 | 16.927.926,74 | | |
| | TOTALE TITOLI | 284.883.188,05 | previdenza di competenza | 170.120.728,11 | 187.148.275,63 | 205.003.465,36 | 141.199.529,49 |
| | | | previdenza di cassa | 226.141.424,52 | 168.649.276,75 | | |
| TOTALE GENERALE DELLE ENTRATE | | 161.413,15 | | 201.073.475,22 | 208.757.551,36 | | 141.199.529,49 |

(1) Se il bilancio di previsione è predisposto prima del 31 dicembre dell'esercizio precedente, indicare la data, l'anno e l'importo in € (1) dell'importo del conto di gestione liquidato agli esercizi successivi. Il bilancio di previsione deve essere approvato entro il 31 dicembre dell'esercizio precedente. (2) Se il bilancio di previsione è predisposto prima del 31 dicembre dell'esercizio precedente, indicare la data, l'anno e l'importo in € (2) dell'importo del conto di gestione liquidato agli esercizi successivi. Il bilancio di previsione deve essere approvato entro il 31 dicembre dell'esercizio precedente. (3) Se il bilancio di previsione è predisposto prima del 31 dicembre dell'esercizio precedente, indicare la data, l'anno e l'importo in € (3) dell'importo del conto di gestione liquidato agli esercizi successivi. Il bilancio di previsione deve essere approvato entro il 31 dicembre dell'esercizio precedente.





| TITOLO TIPOLOGIA CATEGORIA | DESCRIZIONE | Previsione dell'anno a cui si riferisce il bilancio | | Previsione dell'anno 2021 | | Previsione dell'anno 2022 | |
|--|--|---|------------------------|---------------------------|------------------------|---------------------------|------------------------|
| | | Totale | - di cui non esecutati | Totale | - di cui non esecutati | Totale | - di cui non esecutati |
| TITOLO 1: Entrate correnti di natura tributaria, contributiva e previdenziale | | | | | | | |
| 2010000 | Tributo 101 - Imposta, tasse e proventi analoghi | 426.121.246,44 | 11.323.482,25 | 119.742.512,02 | 5.779.862,14 | 20.620.404,51 | 4.324.411,28 |
| 2010025 | Imposta sostitutiva patrimoniale | 49.161.894,46 | 6,00 | 23.029.294,18 | 6,00 | 20.200.844,12 | 6,00 |
| 2010036 | Imposta comunale sugli immobili (ICI) | 0,00 | 6,00 | 0,00 | 6,00 | 6,00 | 6,00 |
| 1010135 | Addizionale comunale IMU | 6.120.892,00 | 0,00 | 6.120.892,00 | 0,00 | 6.120.892,00 | 0,00 |
| 1010136 | Addizionale comunale IMU | 0,00 | 0,00 | 42.722.813,04 | 6.779.862,14 | 27.225.178,68 | 4.135.411,28 |
| 1010138 | Tassa emolumentaria atti civili ed altri | 22.122.272,40 | 0,00 | 2.222.129,08 | 0,00 | 1.818.631,92 | 0,00 |
| 1010142 | Tassa compensazione quote a base prediale | 1.120.094,00 | 0,00 | 1.401.832,76 | 0,00 | 1.301.899,41 | 0,00 |
| 1010143 | Imposta comunale sulla pubblicità e diritto sulle pagine affollate | 1.203.429,00 | 0,00 | 1.401.832,76 | 0,00 | 1.301.899,41 | 0,00 |
| 1010145 | Tributo per i servizi urbanistici (TASU) | 201.000,00 | 6,00 | 0,00 | 6,00 | 6,00 | 6,00 |
| 1010149 | Altre imposte, tasse e proventi analoghi var.: | 17.249.094,67 | 2.000,00 | 13.394.121,64 | 2.000,00 | 13.394.121,62 | 2.000,00 |
| 1010150 | Variale TITOLI 1 | 126.221.246,44 | 11.319.468,29 | 116.242.512,02 | 6.779.862,14 | 20.620.404,51 | 4.324.411,28 |
| TITOLO 2: Trasferimenti correnti | | | | | | | |
| 2010001 | Tributo 101 - Trasferimenti correnti da Amministrazioni pubbliche | 15.048.226,15 | 201,200,00 | 11.048.859,66 | 121.020,00 | 1.240.290,00 | 6,00 |
| 2010031 | Trasferimenti correnti da Amministrazioni Centrali | 6.441.202,04 | 249.792,00 | 442.292,00 | 0,00 | 442.292,00 | 6,00 |
| 2010101 | Trasferimenti correnti da Amministrazioni Locali | 6.224.894,14 | 121.020,00 | 1.274.837,66 | 121.020,00 | 1.207.000,00 | 6,00 |
| 2010200 | Trasferimenti correnti da Regioni | 6.000,00 | 6,00 | 6,00 | 6,00 | 6,00 | 6,00 |
| 2010201 | Trasferimenti correnti da Regioni | 6.000,00 | 6,00 | 6,00 | 6,00 | 6,00 | 6,00 |
| 2010202 | Trasferimenti correnti da Regioni | 21.222,10 | 6,00 | 0,00 | 6,00 | 6,00 | 6,00 |
| 2010203 | Trasferimenti correnti da Regioni | 21.222,10 | 6,00 | 0,00 | 6,00 | 6,00 | 6,00 |
| 2010204 | Trasferimenti correnti da Regioni | 21.222,10 | 6,00 | 6,00 | 6,00 | 6,00 | 6,00 |
| 2010205 | Trasferimenti correnti da Regioni | 6,00 | 6,00 | 6,00 | 6,00 | 6,00 | 6,00 |
| 2010206 | Trasferimenti correnti da Regioni | 6,00 | 6,00 | 6,00 | 6,00 | 6,00 | 6,00 |
| 2010207 | Trasferimenti correnti da Regioni | 6,00 | 6,00 | 6,00 | 6,00 | 6,00 | 6,00 |
| 2010208 | Trasferimenti correnti da Regioni | 6,00 | 6,00 | 6,00 | 6,00 | 6,00 | 6,00 |
| 2010209 | Trasferimenti correnti da Regioni | 6,00 | 6,00 | 6,00 | 6,00 | 6,00 | 6,00 |
| 2010210 | Trasferimenti correnti da Regioni | 6,00 | 6,00 | 6,00 | 6,00 | 6,00 | 6,00 |
| 2010211 | Trasferimenti correnti da Regioni | 6,00 | 6,00 | 6,00 | 6,00 | 6,00 | 6,00 |
| 2010212 | Trasferimenti correnti da Regioni | 6,00 | 6,00 | 6,00 | 6,00 | 6,00 | 6,00 |
| 2010213 | Trasferimenti correnti da Regioni | 6,00 | 6,00 | 6,00 | 6,00 | 6,00 | 6,00 |
| 2010214 | Trasferimenti correnti da Regioni | 6,00 | 6,00 | 6,00 | 6,00 | 6,00 | 6,00 |
| 2010215 | Trasferimenti correnti da Regioni | 6,00 | 6,00 | 6,00 | 6,00 | 6,00 | 6,00 |
| 2010216 | Trasferimenti correnti da Regioni | 6,00 | 6,00 | 6,00 | 6,00 | 6,00 | 6,00 |
| 2010217 | Trasferimenti correnti da Regioni | 6,00 | 6,00 | 6,00 | 6,00 | 6,00 | 6,00 |
| 2010218 | Trasferimenti correnti da Regioni | 6,00 | 6,00 | 6,00 | 6,00 | 6,00 | 6,00 |
| 2010219 | Trasferimenti correnti da Regioni | 6,00 | 6,00 | 6,00 | 6,00 | 6,00 | 6,00 |
| 2010220 | Trasferimenti correnti da Regioni | 6,00 | 6,00 | 6,00 | 6,00 | 6,00 | 6,00 |
| 2010221 | Trasferimenti correnti da Regioni | 6,00 | 6,00 | 6,00 | 6,00 | 6,00 | 6,00 |
| 2010222 | Trasferimenti correnti da Regioni | 6,00 | 6,00 | 6,00 | 6,00 | 6,00 | 6,00 |
| 2010223 | Trasferimenti correnti da Regioni | 6,00 | 6,00 | 6,00 | 6,00 | 6,00 | 6,00 |
| 2010224 | Trasferimenti correnti da Regioni | 6,00 | 6,00 | 6,00 | 6,00 | 6,00 | 6,00 |
| 2010225 | Trasferimenti correnti da Regioni | 6,00 | 6,00 | 6,00 | 6,00 | 6,00 | 6,00 |
| 2010226 | Trasferimenti correnti da Regioni | 6,00 | 6,00 | 6,00 | 6,00 | 6,00 | 6,00 |
| 2010227 | Trasferimenti correnti da Regioni | 6,00 | 6,00 | 6,00 | 6,00 | 6,00 | 6,00 |
| 2010228 | Trasferimenti correnti da Regioni | 6,00 | 6,00 | 6,00 | 6,00 | 6,00 | 6,00 |
| 2010229 | Trasferimenti correnti da Regioni | 6,00 | 6,00 | 6,00 | 6,00 | 6,00 | 6,00 |
| 2010230 | Trasferimenti correnti da Regioni | 6,00 | 6,00 | 6,00 | 6,00 | 6,00 | 6,00 |
| 2010231 | Trasferimenti correnti da Regioni | 6,00 | 6,00 | 6,00 | 6,00 | 6,00 | 6,00 |
| 2010232 | Trasferimenti correnti da Regioni | 6,00 | 6,00 | 6,00 | 6,00 | 6,00 | 6,00 |
| 2010233 | Trasferimenti correnti da Regioni | 6,00 | 6,00 | 6,00 | 6,00 | 6,00 | 6,00 |
| 2010234 | Trasferimenti correnti da Regioni | 6,00 | 6,00 | 6,00 | 6,00 | 6,00 | 6,00 |
| 2010235 | Trasferimenti correnti da Regioni | 6,00 | 6,00 | 6,00 | 6,00 | 6,00 | 6,00 |
| 2010236 | Trasferimenti correnti da Regioni | 6,00 | 6,00 | 6,00 | 6,00 | 6,00 | 6,00 |
| 2010237 | Trasferimenti correnti da Regioni | 6,00 | 6,00 | 6,00 | 6,00 | 6,00 | 6,00 |
| 2010238 | Trasferimenti correnti da Regioni | 6,00 | 6,00 | 6,00 | 6,00 | 6,00 | 6,00 |
| 2010239 | Trasferimenti correnti da Regioni | 6,00 | 6,00 | 6,00 | 6,00 | 6,00 | 6,00 |
| 2010240 | Trasferimenti correnti da Regioni | 6,00 | 6,00 | 6,00 | 6,00 | 6,00 | 6,00 |
| 2010241 | Trasferimenti correnti da Regioni | 6,00 | 6,00 | 6,00 | 6,00 | 6,00 | 6,00 |
| 2010242 | Trasferimenti correnti da Regioni | 6,00 | 6,00 | 6,00 | 6,00 | 6,00 | 6,00 |
| 2010243 | Trasferimenti correnti da Regioni | 6,00 | 6,00 | 6,00 | 6,00 | 6,00 | 6,00 |
| 2010244 | Trasferimenti correnti da Regioni | 6,00 | 6,00 | 6,00 | 6,00 | 6,00 | 6,00 |
| 2010245 | Trasferimenti correnti da Regioni | 6,00 | 6,00 | 6,00 | 6,00 | 6,00 | 6,00 |
| 2010246 | Trasferimenti correnti da Regioni | 6,00 | 6,00 | 6,00 | 6,00 | 6,00 | 6,00 |
| 2010247 | Trasferimenti correnti da Regioni | 6,00 | 6,00 | 6,00 | 6,00 | 6,00 | 6,00 |
| 2010248 | Trasferimenti correnti da Regioni | 6,00 | 6,00 | 6,00 | 6,00 | 6,00 | 6,00 |
| 2010249 | Trasferimenti correnti da Regioni | 6,00 | 6,00 | 6,00 | 6,00 | 6,00 | 6,00 |
| 2010250 | Trasferimenti correnti da Regioni | 6,00 | 6,00 | 6,00 | 6,00 | 6,00 | 6,00 |
| 2010251 | Trasferimenti correnti da Regioni | 6,00 | 6,00 | 6,00 | 6,00 | 6,00 | 6,00 |
| 2010252 | Trasferimenti correnti da Regioni | 6,00 | 6,00 | 6,00 | 6,00 | 6,00 | 6,00 |
| 2010253 | Trasferimenti correnti da Regioni | 6,00 | 6,00 | 6,00 | 6,00 | 6,00 | 6,00 |
| 2010254 | Trasferimenti correnti da Regioni | 6,00 | 6,00 | 6,00 | 6,00 | 6,00 | 6,00 |
| 2010255 | Trasferimenti correnti da Regioni | 6,00 | 6,00 | 6,00 | 6,00 | 6,00 | 6,00 |
| 2010256 | Trasferimenti correnti da Regioni | 6,00 | 6,00 | 6,00 | 6,00 | 6,00 | 6,00 |
| 2010257 | Trasferimenti correnti da Regioni | 6,00 | 6,00 | 6,00 | 6,00 | 6,00 | 6,00 |
| 2010258 | Trasferimenti correnti da Regioni | 6,00 | 6,00 | 6,00 | 6,00 | 6,00 | 6,00 |
| 2010259 | Trasferimenti correnti da Regioni | 6,00 | 6,00 | 6,00 | 6,00 | 6,00 | 6,00 |
| 2010260 | Trasferimenti correnti da Regioni | 6,00 | 6,00 | 6,00 | 6,00 | 6,00 | 6,00 |
| 2010261 | Trasferimenti correnti da Regioni | 6,00 | 6,00 | 6,00 | 6,00 | 6,00 | 6,00 |
| 2010262 | Trasferimenti correnti da Regioni | 6,00 | 6,00 | 6,00 | 6,00 | 6,00 | 6,00 |
| 2010263 | Trasferimenti correnti da Regioni | 6,00 | 6,00 | 6,00 | 6,00 | 6,00 | 6,00 |
| 2010264 | Trasferimenti correnti da Regioni | 6,00 | 6,00 | 6,00 | 6,00 | 6,00 | 6,00 |
| 2010265 | Trasferimenti correnti da Regioni | 6,00 | 6,00 | 6,00 | 6,00 | 6,00 | 6,00 |
| 2010266 | Trasferimenti correnti da Regioni | 6,00 | 6,00 | 6,00 | 6,00 | 6,00 | 6,00 |
| 2010267 | Trasferimenti correnti da Regioni | 6,00 | 6,00 | 6,00 | 6,00 | 6,00 | 6,00 |
| 2010268 | Trasferimenti correnti da Regioni | 6,00 | 6,00 | 6,00 | 6,00 | 6,00 | 6,00 |
| 2010269 | Trasferimenti correnti da Regioni | 6,00 | 6,00 | 6,00 | 6,00 | 6,00 | 6,00 |
| 2010270 | Trasferimenti correnti da Regioni | 6,00 | 6,00 | 6,00 | 6,00 | 6,00 | 6,00 |
| 2010271 | Trasferimenti correnti da Regioni | 6,00 | 6,00 | 6,00 | 6,00 | 6,00 | 6,00 |
| 2010272 | Trasferimenti correnti da Regioni | 6,00 | 6,00 | 6,00 | 6,00 | 6,00 | 6,00 |
| 2010273 | Trasferimenti correnti da Regioni | 6,00 | 6,00 | 6,00 | 6,00 | 6,00 | 6,00 |
| 2010274 | Trasferimenti correnti da Regioni | 6,00 | 6,00 | 6,00 | 6,00 | 6,00 | 6,00 |
| 2010275 | Trasferimenti correnti da Regioni | 6,00 | 6,00 | 6,00 | 6,00 | 6,00 | 6,00 |
| 2010276 | Trasferimenti correnti da Regioni | 6,00 | 6,00 | 6,00 | 6,00 | 6,00 | 6,00 |
| 2010277 | Trasferimenti correnti da Regioni | 6,00 | 6,00 | 6,00 | 6,00 | 6,00 | 6,00 |
| 2010278 | Trasferimenti correnti da Regioni | 6,00 | 6,00 | 6,00 | 6,00 | 6,00 | 6,00 |
| 2010279 | Trasferimenti correnti da Regioni | 6,00 | 6,00 | 6,00 | 6,00 | 6,00 | 6,00 |
| 2010280 | Trasferimenti correnti da Regioni | 6,00 | 6,00 | 6,00 | 6,00 | 6,00 | 6,00 |
| 2010281 | Trasferimenti correnti da Regioni | 6,00 | 6,00 | 6,00 | 6,00 | 6,00 | 6,00 |
| 2010282 | Trasferimenti correnti da Regioni | 6,00 | 6,00 | 6,00 | 6,00 | 6,00 | 6,00 |
| 2010283 | Trasferimenti correnti da Regioni | 6,00 | 6,00 | 6,00 | 6,00 | 6,00 | 6,00 |
| 2010284 | Trasferimenti correnti da Regioni | 6,00 | 6,00 | 6,00 | 6,00 | 6,00 | 6,00 |
| 2010285 | Trasferimenti correnti da Regioni | 6,00 | 6,00 | 6,00 | 6,00 | 6,00 | 6,00 |
| 2010286 | Trasferimenti correnti da Regioni | 6,00 | 6,00 | 6,00 | 6,00 | 6,00 | 6,00 |
| 2010287 | Trasferimenti correnti da Regioni | 6,00 | 6,00 | 6,00 | 6,00 | 6,00 | 6,00 |
| 2010288 | Trasferimenti correnti da Regioni | 6,00 | 6,00 | 6,00 | 6,00 | 6,00 | 6,00 |
| 2010289 | Trasferimenti correnti da Regioni | 6,00 | 6,00 | 6,00 | 6,00 | 6,00 | 6,00 |
| 2010290 | Trasferimenti correnti da Regioni | 6,00 | 6,00 | 6,00 | 6,00 | 6,00 | 6,00 |
| 2010291 | Trasferimenti correnti da Regioni | 6,00 | 6,00 | 6,00 | 6,00 | 6,00 | 6,00 |
| 2010292 | Trasferimenti correnti da Regioni | 6,00 | 6,00 | 6,00 | 6,00 | 6,00 | 6,00 |
| 2010293 | Trasferimenti correnti da Regioni | 6,00 | 6,00 | 6,00 | 6,00 | 6,00 | 6,00 |
| 2010294 | Trasferimenti correnti da Regioni | 6,00 | 6,00 | 6,00 | 6,00 | 6,00 | 6,00 |
| 2010295 | Trasferimenti correnti da Regioni | 6,00 | 6,00 | 6,00 | 6,00 | 6,00 | 6,00 |
| 2010296 | Trasferimenti correnti da Regioni | 6,00 | 6,00 | 6,00 | 6,00 | 6,00 | 6,00 |
| 2010297 | Trasferimenti correnti da Regioni | 6,00 | 6,00 | 6,00 | 6,00 | 6,00 | 6,00 |
| 2010298 | Trasferimenti correnti da Regioni | 6,00 | 6,00 | 6,00 | 6,00 | 6,00 | 6,00 |
| 2010299 | Trasferimenti correnti da Regioni | 6,00 | 6,00 | 6,00 | 6,00 | 6,00 | 6,00 |
| 2010300 | Trasferimenti correnti da Regioni | 6,00 | 6,00 | 6,00 | 6,00 | 6,00 | 6,00 |
| 2010301 | Trasferimenti correnti da Regioni | 6,00 | 6,00 | 6,00 | 6,00 | 6,00 | 6,00 |
| 2010302 | Trasferimenti correnti da Regioni | 6,00 | 6,00 | 6,00 | 6,00 | 6,00 | 6,00 |
| 2010303 | Trasferimenti correnti da Regioni | 6,00 | 6,00 | 6,00 | 6,00 | 6,00 | 6,00 |
| 2010304 | Trasferimenti correnti da Regioni | 6,00 | 6,00 | 6,00 | 6,00 | 6,00 | 6,00 |
| 2010305 | Trasferimenti correnti da Regioni | 6,00 | 6,00 | 6,00 | 6,00 | 6,00 | 6,00 |



| TITOLO LIVELLO CATEGORIA | DECOMPOSIZIONE | Previsione all'anno 2020 e Revisione 2020 | | Previsione all'anno 2021 | | Previsione all'anno 2022 | |
|--------------------------------|---|---|------------------------|--------------------------|------------------------|--------------------------|------------------------|
| | | Totale | - di cui non esigibili | Totale | - di cui non esigibili | Totale | - di cui non esigibili |
| 2000000 | Entrate da ammortamenti pubblici, barboni, distribuzioni di contante e ripartizione quote regolari a fini sociali | 0,00 | 0,00 | 0,00 | 0,00 | 0,00 | 0,00 |
| 2000000 | Entrate da feudi, decurtazioni dell'indotto di contante e ripartizione delle ingiuntive e quote sociali | 6.872.944,37 | 0,00 | 2.212.944,37 | 0,00 | 2.212.944,37 | 0,00 |
| 2000000 | Entrate da tribuzioni Sociali (Imposte demagogiche) di contante e ripartizione delle ingiuntive e degli feudi | 50.000,00 | 0,00 | 50.000,00 | 0,00 | 50.000,00 | 0,00 |
| 2000000 | Imposta 200: Imposte ecci | 5.000,00 | 1.400,00 | 5.000,00 | 1.400,00 | 5.000,00 | 1.400,00 |
| 2000000 | Imposte 200: Imposte ecci | 5.000,00 | 1.400,00 | 5.000,00 | 1.400,00 | 5.000,00 | 1.400,00 |
| 2000000 | Imposte 200: Imposte ecci | 5.000,00 | 1.400,00 | 5.000,00 | 1.400,00 | 5.000,00 | 1.400,00 |
| 2000000 | Imposta 200: Barboni e altre contate sociali | 0,00 | 0,00 | 0,00 | 0,00 | 0,00 | 0,00 |
| 2000000 | Imposta 200: Barboni e altre contate sociali | 0,00 | 0,00 | 0,00 | 0,00 | 0,00 | 0,00 |
| 2000000 | Imposta 200: Barboni e altre contate sociali | 0,00 | 0,00 | 0,00 | 0,00 | 0,00 | 0,00 |
| 2000000 | Altre entrate correnti rivali | 1.200.284,13 | 668.477,81 | 1.200.284,13 | 668.477,81 | 1.200.284,13 | 668.477,81 |
| 2000000 | Altre entrate correnti rivali | 1.200.284,13 | 668.477,81 | 1.200.284,13 | 668.477,81 | 1.200.284,13 | 668.477,81 |
| 2000000 | Altre entrate correnti rivali | 1.200.284,13 | 668.477,81 | 1.200.284,13 | 668.477,81 | 1.200.284,13 | 668.477,81 |
| 2000000 | Totale TITOLO 1 | 28.800.646,95 | 2.998.159,15 | 11.573.889,33 | 2.684.661,24 | 11.599.279,23 | 2.684.661,24 |
| 4000000 | TITOLO 6: Tributi in conto capitale | | | | | | |
| 4000000 | Imposta 200: Contributi agli investimenti | 713.961.074,00 | 0,00 | 1.612.961.074,00 | 0,00 | 3.442.239,00 | 0,00 |
| 4000000 | Contributi agli investimenti da ammortamenti pubblici | 18.116.079,00 | 0,00 | 2.421.149.203,00 | 0,00 | 1.482.239,00 | 0,00 |
| 4000000 | Contributi agli investimenti da tribuzioni Sociali (Feudi) | 50.000,00 | 0,00 | 0,00 | 0,00 | 0,00 | 0,00 |
| 4000000 | Contributi agli investimenti da tribuzioni Sociali (Feudi) | 0,00 | 0,00 | 242.000,00 | 0,00 | 0,00 | 0,00 |
| 4000000 | Contributi agli investimenti da tribuzioni Sociali (Feudi) e da feudi del feudo | 6.622,21 | 0,00 | 0,00 | 0,00 | 0,00 | 0,00 |
| 4000000 | Imposta 200: Altri investimenti in conto capitale | 0,00 | 0,00 | 0,00 | 0,00 | 0,00 | 0,00 |
| 4000000 | Impostazioni e conto capitale per aumento di capitale dell'amministrazione da parte di ammortamenti pubblici | 66.227,71 | 0,00 | 0,00 | 0,00 | 0,00 | 0,00 |
| 4000000 | Imposta ecci: Contro da distribuzione di beni terreni e "feudali" | 720.000,00 | 720.000,00 | 720.000,00 | 0,00 | 6294.794,00 | 0,00 |
| 4000000 | Imposta ecci: Contro da distribuzione di beni terreni e "feudali" | 720.000,00 | 720.000,00 | 720.000,00 | 0,00 | 6294.794,00 | 0,00 |
| 4000000 | Allocazione di beni terreni | 0,00 | 0,00 | 720.000,00 | 0,00 | 0,00 | 0,00 |
| 4000000 | Contro di Tributi e di beni terreni non "feudali" | 0,00 | 0,00 | 0,00 | 0,00 | 0,00 | 0,00 |
| 4000000 | Imposta 200: Altre entrate in conto capitale | 2.871.000,00 | 0,00 | 1.790.000,00 | 0,00 | 1.482.239,00 | 0,00 |
| 4000000 | Imposta 200: Altre entrate in conto capitale | 1.404.000,00 | 0,00 | 1.404.000,00 | 0,00 | 1.404.000,00 | 0,00 |
| 4000000 | Imposta ecci: Contro | 500.000,00 | 0,00 | 500.000,00 | 0,00 | 0,00 | 0,00 |
| 4000000 | Imposta ecci: Contro | 500.000,00 | 0,00 | 500.000,00 | 0,00 | 0,00 | 0,00 |
| 4000000 | Totale TITOLO 6 | 23.690.894,24 | 720.000,00 | 146.443.694,00 | 0,00 | 3.442.239,00 | 0,00 |
| 2000000 | TITOLO 9: Entrate da riduzione di attività finanziarie | | | | | | |
| 2000000 | Imposta ecci: Altre entrate per riduzione di attività finanziarie | 0,00 | 0,00 | 0,00 | 0,00 | 0,00 | 0,00 |
| 2000000 | Imposta ecci: Altre entrate per riduzione di attività finanziarie | 0,00 | 0,00 | 0,00 | 0,00 | 0,00 | 0,00 |
| 2000000 | Imposta ecci: Altre entrate per riduzione di attività finanziarie | 0,00 | 0,00 | 0,00 | 0,00 | 0,00 | 0,00 |





COMUNE DI GIUGLIANO IN CAMPANIA

BILANCIO DI PREVISIONE 2020 - 2022
ENTRATE PER TITOLI, TIPOLOGIE E CATEGORIE

17/09/2020

Pagina 7 di 90


| TITOLO TIPOLOGIA CATEGORIA | DESPONIBILITÀ | Previsione dell'anno a cui si riferisce l'Entrata | | Previsione dell'anno 2021 | | Previsione dell'anno 2022 | |
|----------------------------------|--|---|---------------------------|---------------------------|---------------------------|---------------------------|---------------------------|
| | | Totale | - di cui non riscuotibile | Totale | - di cui non riscuotibile | Totale | - di cui non riscuotibile |
| 52000000 | Totale TITOLO 5 | 0,00 | 0,00 | 0,00 | 0,00 | 0,00 | 0,00 |
| 60000000 | TITOLO 6: Accreditamenti e Pagamenti | 0,00 | 0,00 | 0,00 | 0,00 | 0,00 | 0,00 |
| 60000000 | Tipologia 200: Accreditamenti pagati a breve termine | 0,00 | 0,00 | 0,00 | 0,00 | 0,00 | 0,00 |
| 60000000 | Finanziamenti e Impieghi finanziari | 0,00 | 0,00 | 0,00 | 0,00 | 0,00 | 0,00 |
| 60000000 | Totale TITOLO 6 | 0,00 | 0,00 | 0,00 | 0,00 | 0,00 | 0,00 |
| 60100000 | TITOLO 0: Si Bilancia per conto terzi e garanzia di giro | | | | | | |
| 60100000 | Tipologia 000: Salari per conto di giro | 13.000.000,00 | 13.000.000,00 | 13.000.000,00 | 13.000.000,00 | 13.000.000,00 | 13.000.000,00 |
| 60100000 | Altre risorse | 200.000,00 | 200.000,00 | 200.000,00 | 200.000,00 | 200.000,00 | 200.000,00 |
| 60100000 | Salario da versare da lavoro dipendente | 4.000.000,00 | 4.000.000,00 | 4.000.000,00 | 4.000.000,00 | 4.000.000,00 | 4.000.000,00 |
| 60100000 | Salario da versare da lavoro autonomo | 1.000.000,00 | 1.000.000,00 | 1.000.000,00 | 1.000.000,00 | 1.000.000,00 | 1.000.000,00 |
| 60100000 | Altre entrate per conto di giro | 7.000.000,00 | 7.000.000,00 | 7.000.000,00 | 7.000.000,00 | 7.000.000,00 | 7.000.000,00 |
| 60100000 | Totale TITOLO 0 | 13.000.000,00 | 13.000.000,00 | 13.000.000,00 | 13.000.000,00 | 13.000.000,00 | 13.000.000,00 |
| | TOTALE | 130.148.276,43 | 30.335.081,74 | 290.563.090,34 | 31.600.541,48 | 341.396.338,40 | 4.099.002,03 |





ELENCO DELLE PREVISIONI ANNUALI DI COMPETENZA E DI CASSA SECONDO LA STRUTTURA DEL PIANO DEI CONTI - 4° LIVELLO


| Codice del Piano di Conti | Descrizione Voce | Previsioni esercizio 2020 | |
|---------------------------|--|---------------------------|---------------|
| | | Competenza | Cassa |
| 1.01.01.01.000 | IVA, indulti e bononi | 856.302,79 | 961.626,75 |
| 1.02.00.00.000 | Proventi derivanti dall'attività di controllo e repressione delle irregolarità e degli illeciti | 3.000.000,00 | 1.413.309,83 |
| 1.02.01.00.000 | Entrate da amministrazioni pubbliche derivanti dall'attività di controllo e repressione delle irregolarità e degli illeciti | 0,00 | 2.796.759,31 |
| 1.02.01.01.000 | Proventi da multe, ammende, sanzioni e adempiti a carico delle amministrazioni pubbliche | 0,00 | 6,00 |
| 1.02.01.99.000 | Altre entrate derivanti dall'attività di controllo e repressione di irregolarità e illeciti delle amministrazioni pubbliche n.a.c. | 6.072.944,37 | 6.581.544,14 |
| 1.02.02.00.000 | Entrate da famiglia derivanti dall'attività di controllo e repressione delle irregolarità e degli illeciti | 6.052.944,37 | 5.967.544,14 |
| 1.02.02.01.000 | Proventi da multe, ammende, sanzioni e adempiti a carico delle famiglie | 1.26.000,00 | 84.000,00 |
| 1.02.02.99.000 | Altre entrate derivanti dall'attività di controllo e repressione di irregolarità e illeciti delle famiglie n.a.c. | 58.000,00 | 83.999,42 |
| 1.02.04.00.000 | Entrate da istituzioni Sociali Private derivanti dall'attività di controllo e repressione delle irregolarità e degli illeciti | 50.000,00 | 81.999,42 |
| 1.02.04.01.000 | Proventi da multe, ammende, sanzioni e adempiti a carico delle Istituzioni Sociali Private | 50.000,00 | 81.999,42 |
| 1.02.04.99.000 | Altre entrate derivanti da Istituzioni Sociali Private | 0,00 | 0,00 |
| 1.03.01.00.000 | Interessi attivi da finanziamenti a breve termine | 5.000,00 | 2.900,00 |
| 1.03.01.01.000 | Altri interessi attivi | 0,00 | 8,00 |
| 1.03.01.99.000 | Interessi attivi da titoli e finanziamenti a breve termine | 5.000,00 | 2.908,00 |
| 1.03.02.00.000 | Interessi attivi da depositi bancari o postali | 2.604.706,00 | 2.604.706,00 |
| 1.03.02.01.000 | Interessi su depositi bancari e postali | 1.791.931,09 | 1.819.580,80 |
| 1.03.02.02.000 | Rendimenti in entrata | 1.391.851,00 | 1.015.980,80 |
| 1.03.02.03.000 | Entrate da interessi, recupero e restituzioni di somme non dovute o incassate in eccesso | 1.582.324,23 | 3.608.751,12 |
| 1.03.02.99.000 | Altre entrate correnti n.a.c. | 1.962.396,20 | 1.628.771,12 |
| 1.03.03.00.000 | Entrate in conto capitale | 22.000.000,00 | 14.200.000,00 |
| 1.03.03.01.000 | Contributi agli investimenti | 18.100.000,00 | 12.700.000,00 |
| 1.03.03.02.000 | Contributi agli investimenti da amministrazioni pubbliche | 19.119.779,80 | 12.712.856,00 |
| 1.03.03.03.000 | Contributi agli investimenti da amministrazioni Centrali | 11.125.433,80 | 6.600.489,00 |
| 1.03.03.04.000 | Contributi agli investimenti da amministrazioni Locali | 7.994.245,20 | 6.100.406,98 |
| 1.03.03.99.000 | Contributi agli investimenti da Istituzioni Sociali Private | 50.000,00 | 25.000,00 |
| 1.03.04.00.000 | Contributi agli investimenti dall'Unione Europea e dal Fondo dei Rischi | 0,00 | 0,00 |
| 1.03.04.01.000 | Fondo europeo di sviluppo regionale (FESR) | 0,00 | 0,00 |
| 1.03.04.99.000 | Altri contributi agli investimenti dall'Unione Europea | 0,00 | 0,00 |
| 1.03.05.00.000 | Altre entrate in conto capitale | 0,00 | 0,00 |
| 1.03.05.01.000 | Trasferimenti in conto capitale per assunzione di debiti dall'amministrazione da parte di amministrazioni pubbliche | 0,00 | 0,00 |
| 1.03.05.99.000 | Trasferimenti in conto capitale per assunzione di debiti dall'amministrazione da parte di Amministrazioni Centrali | 0,00 | 0,00 |





ELENCO DELLE PREVISIONI ANNUALI DI COMPETENZA E DI CASSA SECONDO LA STRUTTURA DEL PIANO DEI CONTI - 4° LIVELLO

| Codice del Piano dei Conti | Descrizione Voto | Previsioni esercizi 2021 | |
|----------------------------|--|--------------------------|---------------|
| | | Competenza | Cassa |
| 4.02.10.00.000 | Altri trasferimenti in conto capitale da amministrazioni pubbliche | 86.837,74 | 43.413,86 |
| 4.02.10.01.000 | Altri trasferimenti in conto capitale da Amministrazioni Centrali | 86.837,74 | 43.413,86 |
| 4.02.00.00.000 | Totale dei trasferimenti di cui finanziati e rifinanziati | 290.000,00 | 415.776,89 |
| 4.04.01.00.000 | Attrezzature di beni materiali | 730.000,00 | 415.776,89 |
| 4.04.01.00.000 | Attrezzature di beni immobili | 0,00 | 0,00 |
| 4.04.02.00.000 | Costruzioni di Terminal e di beni essenziali non prodotti | 0,00 | 0,00 |
| 4.04.02.01.000 | Costruzioni di Terminal | 0,00 | 0,00 |
| 4.05.00.00.000 | Altre attività in conto capitale | 1.004.000,00 | 923.712,94 |
| 4.05.01.00.000 | Prestiti di capitale | 500.000,00 | 250.000,00 |
| 4.05.01.00.000 | Prestiti di capitale dovuti a banche, istituti e istituzioni di risparmio non dovuti o concessi in eccesso da famiglie | 500.000,00 | 250.000,00 |
| 4.05.02.00.000 | Trattati di rimborsamento della liquidazione | 0,00 | 0,00 |
| 4.05.03.00.000 | Altre attività per rimborsamento della liquidazione | 0,00 | 0,00 |
| 5.04.07.00.000 | Investimenti da depositi bancari | 0,00 | 0,00 |
| 5.04.07.00.000 | Investimenti da depositi bancari | 0,00 | 0,00 |
| 5.04.08.00.000 | Altre attività finanziarie | 0,00 | 0,00 |
| 5.04.08.00.000 | Altre attività finanziarie | 0,00 | 0,00 |
| 5.04.09.00.000 | Finanziamenti a breve termine | 0,00 | 0,00 |
| 5.04.09.00.000 | Finanziamenti a breve termine | 0,00 | 0,00 |
| 5.04.10.00.000 | Finanziamenti a breve termine da altri soggetti | 19.000.000,00 | 16.000.000,00 |
| 5.04.10.00.000 | Finanziamenti per conto terzi | 33.000.000,00 | 35.000.000,00 |
| 5.04.10.01.000 | Finanziamenti per conto terzi | 33.000.000,00 | 35.000.000,00 |
| 5.04.10.02.000 | Finanziamenti a breve termine | 250.000,00 | 245.000,00 |
| 5.04.10.02.000 | Finanziamenti a breve termine | 250.000,00 | 245.000,00 |
| 5.04.10.03.000 | Finanziamenti a breve termine da lavoro dipendente | 4.200.000,00 | 3.150.540,25 |
| 5.04.10.03.000 | Finanziamenti a breve termine da lavoro dipendente | 2.504.000,00 | 1.611.248,25 |
| 5.04.10.04.000 | Finanziamenti a breve termine da lavoro dipendente per conto terzi | 1.696.000,00 | 1.539.292,00 |
| 5.04.10.05.000 | Altre finanziamenti a breve termine | 198.000,00 | 130.000,00 |
| 5.04.10.05.000 | Finanziamenti su redditi da lavoro dipendente | 1.050.000,00 | 725.788,54 |
| 5.04.10.06.000 | Finanziamenti su redditi da lavoro autonomo | 7.100.000,00 | 11.896.589,99 |
| 5.04.10.07.000 | Altre entrate per conto terzi | 90.000,00 | 70.000,00 |
| 5.04.10.08.000 | Finanziamenti da lavoro autonomo a conto terzi | 0,00 | 0,00 |
| 5.04.10.09.000 | Finanziamenti da lavoro autonomo degli esercizi degli enti locali | 0,00 | 0,00 |





ELENCO DELLE PREVISIONI ANNUALI DI COMPETENZA E DI CASSA SECONDO LA STRUTTURA DEL PIANO DEI CONTI - 4° LIVELLO

| Codice del Piano dei Conti | Descrizione voce | Previsioni esercizio 2020 | |
|--|--|---------------------------|----------------|
| | | Competenza | Cassa |
| 9.01.99.99.003 | Altre attività per perdita di peso diversi | 7.082.000,00 | 11.824.529,50 |
| Totale complessivo dei titoli dell'entrata | | 105.140.379,01 | 544.905.374,75 |





SPESE

| MISSIONE, PROGRAMMA, TITOLO | CONTRIBUZIONI | RICAVI FINANZIARI AL TERMINO DELL'ESERCIZIO (AVV) | TOTALE | PREVISIONE SPESITE ANNO 2020 | PREVISIONE ANNO 2020 | PREVISIONE ANNO 2021 | PREVISIONE ANNO 2022 |
|---|---------------|---|--------|------------------------------|----------------------|----------------------|----------------------|
| BILANCIAMENTO DI AMMINISTRAZIONE (0) | | | | | | | |
| DEBITANDO DEBITANTI DA DIRITTO AUTOREZZATO E NON CONTRATTI (0) | | | | | | | |
| Società (0) (0) (0) (0) (0) (0) (0) (0) | | | | | | | |
| Missioni - 01 | | | | | | | |
| Società (0) (0) (0) (0) (0) (0) (0) (0) | | | | | | | |
| 0101 Programma 01 Organi istituzionali | | | | | | | |
| Totale Programma 01 | | | | | | | |
| 0102 Programma 02 Imprese e privati | | | | | | | |
| Totale Programma 02 | | | | | | | |
| 0103 Programma 03 Imprendite private | | | | | | | |
| Totale Programma 03 | | | | | | | |
| 0104 Programma 04 Imprese, industria, commercio, professionismo, periodico | | | | | | | |
| Totale 1 | | | | | | | |
| Totale 2 | | | | | | | |





SEIPE

| MISSIONE (PROGRAMMA, TITOLO) | QUADRO/UDC/UR | SECONDO PROGETTO A TEMPERE DELL'ESERCIZIO 2020 | TITOLO/UDC | PREVISIONE SPENDITIVA ANNO 2020 | PREVISIONE ANNO 2020 | PREVISIONE ANNO 2021 | PREVISIONE ANNO 2022 | |
|------------------------------|---|--|--------------------------|---------------------------------|----------------------|----------------------|----------------------|----------------|
| Totale Programma 04 | Gestione economica, finanziaria, programmazione, provveditorato | 1.629.473,00 | previsione di competenza | 2.208.386,00 | 2.088.477,00 | 2.088.477,00 | 2.088.477,00 | |
| | | | | di cui: personale | (2.000,00) | (2.000,00) | (2.000,00) | (2.000,00) |
| | | | | di cui: materiali e servizi | 2.206.386,00 | 2.086.477,00 | 2.086.477,00 | 2.086.477,00 |
| Totale Programma 04 | Gestione delle entrate tributarie e servizi fiscali | 4.872.250,40 | previsione di competenza | 6.197.418,00 | 4.852.026,21 | 4.852.026,21 | 4.852.026,21 | |
| | | | | di cui: personale | (22.000,00) | (22.000,00) | (22.000,00) | (22.000,00) |
| | | | | di cui: materiali e servizi | 6.175.418,00 | 4.830.026,21 | 4.830.026,21 | 4.830.026,21 |
| Totale Programma 04 | Gestione dei beni patrimoniali e patrimoniali | 26.281,30 | previsione di competenza | 577.494,00 | 524.820,00 | 1.114.444,44 | 1.114.444,44 | |
| | | | | di cui: personale | (5.000,00) | (5.000,00) | (5.000,00) | (5.000,00) |
| | | | | di cui: materiali e servizi | 414.300,00 | 126.411,00 | 1.119.444,44 | 1.119.444,44 |
| Totale 2 | Spese in conto capitale | 0,00 | previsione di competenza | 0,00 | 0,00 | 0,00 | 0,00 | |
| | | | | di cui: personale | 0,00 | 0,00 | 0,00 | 0,00 |
| | | | | di cui: materiali e servizi | 0,00 | 0,00 | 0,00 | 0,00 |
| Totale Programma 05 | Gestione dei beni demaniali e patrimoniali | 26.281,30 | previsione di competenza | 377.494,00 | 424.820,00 | 844.444,44 | 844.444,44 | |
| | | | | di cui: personale | (5.000,00) | (5.000,00) | (5.000,00) | (5.000,00) |
| | | | | di cui: materiali e servizi | 414.300,00 | 126.411,00 | 839.444,44 | 839.444,44 |
| Totale Programma 06 | Articoli speciali | 1.230.642,70 | previsione di competenza | 7.271.170,40 | 6.426.824,40 | 6.426.824,40 | 6.426.824,40 | |
| | | | | di cui: personale | (7.271.170,40) | (7.271.170,40) | (7.271.170,40) | (7.271.170,40) |
| | | | | di cui: materiali e servizi | 0,00 | 0,00 | 0,00 | 0,00 |





| PROGRAMMA, PROIEZIONE, TIPOLOGIA | DESCRIZIONE | PROIEZIONE TOTALE DELL'ESERCIZIO 2020 | TIPOLOGIA | PREVISIONE QUANTITATIVA ANNO 2020 | PREVISIONE ANNO 2020 | PREVISIONE ANNO 2021 | PREVISIONE ANNO 2022 |
|----------------------------------|---|---------------------------------------|---------------------------------|-----------------------------------|----------------------|-----------------------|----------------------|
| Totale Programma 01 | Spesa in conto capitale | 1.582.251,10 | previdenza di competenza | 1.794.309,10 | 1.007.129,87 | 61.366.000,00 | 4.262.310,00 |
| | di cui per imprevisti | | | | 10.294.000,00 | 0,00 | 0,00 |
| | di cui fondo pluriennale vincolato | | | 10.294.000,00 | 0,00 | 0,00 | 0,00 |
| | previdenza di cassa | | | 10.294.000,10 | | | |
| Totale Programma 04 | Ufficio tecnico | 2.000.326,68 | previdenza di competenza | 16.499,17 | 17.607.172,78 | 100.400.129,04 | 8.236.473,34 |
| | di cui per imprevisti | | | | 10.173.794,00 | 1.000.000,00 | 0,00 |
| | di cui fondo pluriennale vincolato | | | 10.173.794,00 | 0,00 | 0,00 | 0,00 |
| | previdenza di cassa | | | 10.173.794,00 | | | |
| 0103 Programma 07 | Impianti e consulenze popolari - Anagrafe e stato civile | | | | | | |
| Totale Programma 07 | Spesa corrente | 80.000,00 | previdenza di competenza | 1.519.803,19 | 1.375.340,12 | 60.100,00 | 70.179,60 |
| | di cui per imprevisti | | | | 140.000,00 | 0,00 | 0,00 |
| | di cui fondo pluriennale vincolato | | | 140.000,00 | 0,00 | 0,00 | 0,00 |
| | previdenza di cassa | | | 1.379.803,19 | | | |
| Totale Programma 07 | Spesa e contributi popolari - Anagrafe e stato civile | 90.550,00 | previdenza di competenza | 1.520.803,19 | 1.375.340,12 | 60.100,00 | 70.179,60 |
| | di cui per imprevisti | | | | 140.000,00 | 0,00 | 0,00 |
| | di cui fondo pluriennale vincolato | | | 140.000,00 | 0,00 | 0,00 | 0,00 |
| | previdenza di cassa | | | 1.380.803,19 | | | |
| 0110 Programma 10 | Risorse umane | | | | | | |
| Totale Programma 10 | Spesa corrente | 30.429,31 | previdenza di competenza | 3.007.090,10 | 1.004.000,10 | 4.000.000,00 | 4.000.000,00 |
| | di cui per imprevisti | | | | 1.000.000,10 | 0,00 | 0,00 |
| | di cui fondo pluriennale vincolato | | | 1.000.000,10 | 0,00 | 0,00 | 0,00 |
| | previdenza di cassa | | | 2.007.090,00 | | | |
| Totale Programma 10 | Spesa umana | 151.429,31 | previdenza di competenza | 3.007.090,10 | 1.004.000,10 | 4.000.000,00 | 4.000.000,00 |
| | di cui per imprevisti | | | | 1.000.000,10 | 0,00 | 0,00 |
| | di cui fondo pluriennale vincolato | | | 1.000.000,10 | 0,00 | 0,00 | 0,00 |
| | previdenza di cassa | | | 2.007.090,00 | | | |
| 0111 Programma 11 | Altri servizi generali | | | | | | |
| Totale Programma 11 | Spesa corrente | 4.179.891,19 | previdenza di competenza | 1.113.579,10 | 4.103.261,47 | 17.000.000,00 | 10.000.000,00 |
| | di cui per imprevisti | | | | 1.000.000,00 | 0,00 | 0,00 |
| | di cui fondo pluriennale vincolato | | | 1.000.000,00 | 0,00 | 0,00 | 0,00 |
| | previdenza di cassa | | | 1.113.579,10 | | | |





| PROGRAMMI, PROIEZIONI, TITOLO | CONCORSUO | SPESA PRESENTATA AL TERZIO TRIMESTRE DELL'ESERCIZIO 2019 | TROVATA | PREVISIONE DEFINITIVA ANNO 2019 | PREVISIONE ANNO 2020 | PREVISIONE ANNO 2021 | PREVISIONE ANNO 2022 |
|-------------------------------|---|--|---|---|--|--|-------------------------------------|
| 0401 Programma 01 | Interventi presidiabili | | | | | | |
| Totale 1 | Spese correnti | 241.140,45 | previdenza di competenza di cui per personale di cui servizi generali e studio previdenza di cassa | 621.000,00 (0,00) 621.000,00 | -2.430,00 (288.200,00) (0,00) | -14.000,00 (16.000,00) (0,00) | -14.000,00 (16.000,00) (0,00) |
| Totale 2 | Spese in conto capitale | 12.800,40 | previdenza di competenza di cui per personale di cui servizi generali e studio previdenza di cassa | 72.000,00 (27.600,00) 139.600,00 | 598.800,00 (207.600,00) (0,00) | 1.270.000,00 (63.000,00) (0,00) | 72.000,00 (63,00) (0,00) |
| Totale 4 | Impieghi Finanzi | 6,00 | previdenza di competenza di cui per personale di cui servizi generali e studio previdenza di cassa | 1.424.200,00 (0,00) 1.424.200,00 | 1.494.200,00 (0,00) (0,00) | 1.500,00 (0,00) (0,00) | 1.500,00 (0,00) (0,00) |
| Totale Programma 01 | Interventi presidiabili | 276.230,85 | previdenza di competenza di cui per personale di cui servizi generali e studio previdenza di cassa | 1.617.200,00 (27.600,00) 2.377.800,00 | 2.618.000,00 (207.600,00) (0,00) | 2.784.000,00 (79.000,00) (0,00) | 2.800.000,00 (79,00) (0,00) |
| 0402 Programma 02 | Altri ordini di intervento non autorizzati | | | | | | |
| Totale 1 | Spese correnti | 1.260.000,00 | previdenza di competenza di cui per personale di cui servizi generali e studio previdenza di cassa | 2.000.000,00 (20.000,00) 1.980.000,00 | 2.800.000,00 (1.700.000,00) (0,00) | 1.200.000,00 (200.000,00) (0,00) | 1.200.000,00 (200,00) (0,00) |
| Totale 2 | Spese in conto capitale | 860.000,00 | previdenza di competenza di cui per personale di cui servizi generali e studio previdenza di cassa | 400.000,00 (0,00) 400.000,00 | 1.000.000,00 (200.000,00) (0,00) | 2.000.000,00 (0,00) (0,00) | 900.000,00 (0,00) (0,00) |
| Totale Programma 02 | Altri ordini di intervento non autorizzati | 1.120.000,00 | previdenza di competenza di cui per personale di cui servizi generali e studio previdenza di cassa | 1.600.000,00 (20.000,00) 1.580.000,00 | 3.800.000,00 (1.900.000,00) (0,00) | 3.200.000,00 (200.000,00) (0,00) | 3.100.000,00 (200,00) (0,00) |
| Totale Programma 03 | Altri ordini di intervento | | | | | | |
| | | | | | | | |

Stampa ufficiale del Comune di Giugliano in Campania con firma illeggibile.



| DESCRIZIONE, PREVISIONI, TITOLO | IMPIEGHI/POSIZIONI | REDAZIONE TITOLI PER IL BIL. PREVISIONI 2019 | TITOLAZIONE | PREVISIONE SPENDITIVA APRIL 2020 | PREVISIONE APRIL 2020 | PREVISIONE APRIL 2021 | PREVISIONE APRIL 2022 |
|---------------------------------|---|--|---------------------------------|----------------------------------|-----------------------|-----------------------|-----------------------|
| TITOLO 1 | Spese correnti | 4.493.000,00 | previdenza di competenza | 4.500.000,00 | 2.100.370,28 | 2.405.629,72 | 2.405.629,72 |
| | | | di cui per competenza | | (1.200.200,00) | (1.200.200,00) | (1.200.200,00) |
| | | | di cui per competenza capitale | | (0,00) | (0,00) | (0,00) |
| | | | previdenza di cassa | | 2.897.947,50 | 3.605.829,72 | 3.605.829,72 |
| Totale Programmato 00 | Spese analizzate all'istituzione | 4.493.000,00 | previdenza di competenza | (200.200,00) | 2.100.370,28 | 2.405.629,72 | 2.405.629,72 |
| | | | di cui per competenza | | (200.200,00) | (200.200,00) | (200.200,00) |
| | | | di cui per competenza capitale | | (0,00) | (0,00) | (0,00) |
| | | | previdenza di cassa | | 2.897.947,50 | 3.605.829,72 | 3.605.829,72 |
| 0400 Programmato 00 | Spese alla scuola | 6.500,00 | previdenza di competenza | 6.500,00 | 0,00 | 0,00 | 0,00 |
| | | | di cui per competenza | | (0,00) | (0,00) | (0,00) |
| | | | di cui per competenza capitale | | (0,00) | (0,00) | (0,00) |
| | | | previdenza di cassa | | 6.500,00 | 0,00 | 0,00 |
| Totale Programmato 00 | Spese correnti | 6.500,00 | previdenza di competenza | 6.500,00 | 0,00 | 0,00 | 0,00 |
| | | | di cui per competenza | | (0,00) | (0,00) | (0,00) |
| | | | di cui per competenza capitale | | (0,00) | (0,00) | (0,00) |
| | | | previdenza di cassa | | 6.500,00 | 0,00 | 0,00 |
| TOTALE PREVISIONE 00 | previdenza e distribuzione scuola | 4.500.000,00 | previdenza di competenza | 4.500.000,00 | 2.100.370,28 | 2.405.629,72 | 2.405.629,72 |
| | | | di cui per competenza | | (1.200.200,00) | (1.200.200,00) | (1.200.200,00) |
| | | | di cui per competenza capitale | | (0,00) | (0,00) | (0,00) |
| | | | previdenza di cassa | | 2.897.947,50 | 3.605.829,72 | 3.605.829,72 |
| PREVISIONE 05 | Fornitura, valorizzazione dei beni e attività culturali, ricerca e sviluppo, interventi a favore del settore culturale | | | | | | |
| 0502 Programmato 03 | Attività culturali e interventi diversi nel settore culturale | 100.000,00 | previdenza di competenza | 100.000,00 | 0,00 | 0,00 | 0,00 |
| | | | di cui per competenza | | (0,00) | (0,00) | (0,00) |
| | | | di cui per competenza capitale | | (0,00) | (0,00) | (0,00) |
| | | | previdenza di cassa | | 100.000,00 | 0,00 | 0,00 |
| Totale 1 | Spese correnti | 100.000,00 | previdenza di competenza | 100.000,00 | 0,00 | 0,00 | 0,00 |
| | | | di cui per competenza | | (0,00) | (0,00) | (0,00) |
| | | | di cui per competenza capitale | | (0,00) | (0,00) | (0,00) |
| | | | previdenza di cassa | | 100.000,00 | 0,00 | 0,00 |
| Totale 2 | Spese in conto capitale | 0,00 | previdenza di competenza | 0,00 | 0,00 | 0,00 | 0,00 |
| | | | di cui per competenza | | (0,00) | (0,00) | (0,00) |
| | | | di cui per competenza capitale | | (0,00) | (0,00) | (0,00) |
| | | | previdenza di cassa | | 0,00 | 0,00 | 0,00 |





| MISSIONE, PROGRAMMA, TITOLO | DESCRIZIONE | ACQUISI FINANZIATI AL BILANCIO 2019 | TERRITORIO | PREVISIONE DEFINITIVA ANNO 2020 | PREVISIONE ANNO 2020 | PREVISIONE ANNO 2021 | PREVISIONE ANNO 2022 |
|--|---|-------------------------------------|--|---------------------------------|----------------------|----------------------|----------------------|
| Totale Programma 02 | Attività culturali e letterarie (corsi e adozioni scolastiche) | 107.811,00 | previdone di competenza di cui per competenza | 118.000,00 | 92.000,00 | 94.000,00 | 65.000,00 |
| | | | di cui per competenza | | 20.000,00 | 20.000,00 | 20.000,00 |
| | | | di cui per competenza finanziata | | 0,00 | 0,00 | 0,00 |
| | | | previdone di cassa | 218.000,00 | 117.000,00 | 117.000,00 | 85.000,00 |
| TOTALE MISSIONE 01 | Totale delle risorse finanziarie dei beni e attività culturali | 207.811,00 | per competenza (di cui per competenza) | 118.000,00 | 52.000,00 | 54.000,00 | 45.000,00 |
| | | | di cui per competenza | | (20.000,00) | (20.000,00) | (20.000,00) |
| | | | di cui per competenza finanziata | | (0,00) | (0,00) | (0,00) |
| | | | previdone di cassa | 218.000,00 | 137.000,00 | 137.000,00 | 105.000,00 |
| MISSIONE 06 | | | | | | | |
| Pedilineri sportivi, Sport a tempo libero | | | | | | | |
| Miss. Programma 01 | Sport a tempo libero | | | | | | |
| Totale 1 | Spese correnti | 241.483,01 | previdone di competenza di cui per competenza | 294.000,00 | 110.000,00 | 110.000,00 | 75.000,00 |
| | | | di cui per competenza | | 0,00 | 0,00 | 0,00 |
| | | | di cui per competenza finanziata | | 0,00 | 0,00 | 0,00 |
| | | | previdone di cassa | 294.000,00 | 204.000,00 | 204.000,00 | 150.000,00 |
| Totale 2 | Spese in conto capitale | 282.290,30 | previdone di competenza di cui per competenza | 0,00 | 0,00 | 0,00 | 0,00 |
| | | | di cui per competenza | | 0,00 | 0,00 | 0,00 |
| | | | di cui per competenza finanziata | | 0,00 | 0,00 | 0,00 |
| | | | previdone di cassa | 282.290,30 | 0,00 | 0,00 | 0,00 |
| Totale Programma 01 | Sport a tempo libero | 523.773,31 | previdone di competenza di cui per competenza | 294.000,00 | 110.000,00 | 110.000,00 | 75.000,00 |
| | | | di cui per competenza | | 0,00 | 0,00 | 0,00 |
| | | | di cui per competenza finanziata | | 0,00 | 0,00 | 0,00 |
| | | | previdone di cassa | 294.000,00 | 110.000,00 | 110.000,00 | 75.000,00 |
| Miss. Programma 02 | Spese correnti | 173.490,00 | previdone di competenza di cui per competenza | 173.490,00 | 200,00 | 0,00 | 0,00 |
| | | | di cui per competenza | | 0,00 | 0,00 | 0,00 |
| | | | di cui per competenza finanziata | | 0,00 | 0,00 | 0,00 |
| | | | previdone di cassa | 173.490,00 | 200,00 | 0,00 | 0,00 |
| Totale Programma 02 | Spese correnti | 173.490,00 | previdone di competenza di cui per competenza | 173.490,00 | 200,00 | 0,00 | 0,00 |
| | | | di cui per competenza | | 0,00 | 0,00 | 0,00 |
| | | | di cui per competenza finanziata | | 0,00 | 0,00 | 0,00 |
| | | | previdone di cassa | 173.490,00 | 200,00 | 0,00 | 0,00 |

COMUNE DI GIUGLIANO IN CAMPANIA

Il Sindaco

[Signature]



SPESA

| MISSIONE, PROGRAMMA, TIPOLOGIA | DESCRIZIONE | ARTICOLI PRESENTI AL TRIENNIO DELL'ESERCIZIO 2018 | TIPICITÀ | PREVISIONE DEFINITIVA ANNO 2020 | PREVISIONE ANNO 2021 | PREVISIONE ANNO 2022 | TOTALE ANNO 2020 | TOTALE ANNO 2021 | TOTALE ANNO 2022 |
|--|-------------|---|--------------------------|---------------------------------|----------------------|----------------------|------------------|------------------|------------------|
| TOTALE MISSIONE 04 | | | | | | | | | |
| Indirizzo generale, sport e tempo libero | | 1.049.279,00 | previsione di competenza | 1.110.559,00 | 1.177.200,00 | 1.277.200,00 | 3.565.000,00 | 3.565,00 | 3.565,00 |
| | | | di cui per competenza | (0,00) | (0,00) | (0,00) | (0,00) | (0,00) | (0,00) |
| | | | di cui per competenza | 1.110.559,00 | 1.177.200,00 | 1.277.200,00 | 3.565.000,00 | 3.565,00 | 3.565,00 |
| MISSIONE 05 | | | | | | | | | |
| Istruzione | | | | | | | | | |
| Programma 01 | | | | | | | | | |
| Sviluppo e valorizzazione del territorio | | 45.500,00 | previdone di competenza | 45.500,00 | 0,00 | 0,00 | 45.500,00 | 0,00 | 45.500,00 |
| | | | di cui per competenza | (0,00) | (0,00) | (0,00) | (0,00) | (0,00) | (0,00) |
| | | | di cui per competenza | 45.500,00 | 0,00 | 0,00 | 45.500,00 | 0,00 | 45.500,00 |
| Programma 01 | | | | | | | | | |
| Sviluppo e valorizzazione del territorio | | 45.500,00 | previdone di competenza | 45.500,00 | 0,00 | 0,00 | 45.500,00 | 0,00 | 45.500,00 |
| | | | di cui per competenza | (0,00) | (0,00) | (0,00) | (0,00) | (0,00) | (0,00) |
| | | | di cui per competenza | 45.500,00 | 0,00 | 0,00 | 45.500,00 | 0,00 | 45.500,00 |
| TOTALE MISSIONE 07 | | | | | | | | | |
| Turismo | | 60.500,00 | previsione di competenza | 45.500,00 | 0,00 | 0,00 | 45.500,00 | 0,00 | 45.500,00 |
| | | | di cui per competenza | (0,00) | (0,00) | (0,00) | (0,00) | (0,00) | (0,00) |
| | | | di cui per competenza | 45.500,00 | 0,00 | 0,00 | 45.500,00 | 0,00 | 45.500,00 |
| MISSIONE 08 | | | | | | | | | |
| Procedo del territorio di edifici, strutture | | | | | | | | | |
| Programma 01 | | | | | | | | | |
| Urbanistica e servizi del territorio | | 477.500,00 | previsione di competenza | 540.500,00 | 608.500,00 | 712.000,00 | 1.861.500,00 | 1.861,00 | 1.861,00 |
| | | | di cui per competenza | (0,00) | (0,00) | (0,00) | (0,00) | (0,00) | (0,00) |
| | | | di cui per competenza | 540.500,00 | 608.500,00 | 712.000,00 | 1.861.500,00 | 1.861,00 | 1.861,00 |
| Programma 01 | | | | | | | | | |
| Urbanistica e servizi del territorio | | 477.500,00 | previsione di competenza | 540.500,00 | 608.500,00 | 712.000,00 | 1.861.500,00 | 1.861,00 | 1.861,00 |
| | | | di cui per competenza | (0,00) | (0,00) | (0,00) | (0,00) | (0,00) | (0,00) |
| | | | di cui per competenza | 540.500,00 | 608.500,00 | 712.000,00 | 1.861.500,00 | 1.861,00 | 1.861,00 |
| Programma 01 | | | | | | | | | |
| Urbanistica e servizi del territorio | | 477.500,00 | previsione di competenza | 540.500,00 | 608.500,00 | 712.000,00 | 1.861.500,00 | 1.861,00 | 1.861,00 |
| | | | di cui per competenza | (0,00) | (0,00) | (0,00) | (0,00) | (0,00) | (0,00) |
| | | | di cui per competenza | 540.500,00 | 608.500,00 | 712.000,00 | 1.861.500,00 | 1.861,00 | 1.861,00 |




 COMUNE DI GAUGLIANO IN CAMPANIA



SPESE

| MISSIONE, PROGRAMMA, TITOLO | DESCRIZIONE | SECONDI RISULTATI AL TERZO PERIODO DELL'ESERCIZIO 2019 | TIPOLOGIA | PREVISIONI CORRIENTE ANNO 2019 | PREVISIONI ANNO 2020 | PREVISIONI ANNO 2021 | PREVISIONI ANNO 2022 | |
|--|-------------|--|-----------|--------------------------------|----------------------|----------------------|----------------------|--------------|
| Totale Programma 01 | | | | | | | | |
| Urbanistica e servizi del territorio | | | | 606.336,77 | 1.000.454,41 | 1.061.246,22 | 1.117.270,14 | 1.284.266,17 |
| di cui: capitale | | | | | | (158.274,52) | (64.000) | (64.000) |
| di cui: personale corrente | | | | (140.074,10) | (64.000) | (64.000) | (64.000) | (64.000) |
| previdenze di cura | | | | 2.094.770,88 | 1.494.370,68 | | | |
| Totale Programma 02 | | | | | | | | |
| Salute pubblica, pubblica e locale e piani di edilizia economica-popolare | | | | | | | | |
| di cui: personale di manutenzione | | | | 0,00 | 0,00 | 0,00 | 0,00 | 0,00 |
| di cui: gli impiegati* | | | | | | | | |
| di cui: fondo pensioni docenti | | | | (94,00) | (94,00) | (94,00) | (94,00) | (94,00) |
| impiegati di cura | | | | 0,00 | 0,00 | 0,00 | 0,00 | 0,00 |
| Totale Programma 03 | | | | | | | | |
| Servizi pubblici, pubblici e locali e piani di edilizia economica-popolare | | | | 0,00 | 0,00 | 0,00 | 0,00 | 0,00 |
| di cui: personale | | | | | | | | |
| di cui: personale tecnico | | | | (94,00) | (94,00) | (94,00) | (94,00) | (94,00) |
| previdenze di cura | | | | 0,00 | 0,00 | 0,00 | 0,00 | 0,00 |
| TOTALE MISSIONI 08 | | | | | | | | |
| Avanzo del patrimonio di edilizia sociale | | | | 0,00 | 0,00 | 0,00 | 0,00 | 0,00 |
| di cui: personale di manutenzione | | | | | | | | |
| di cui: gli impiegati* | | | | (100.000,00) | (100.000,00) | (100.000,00) | (100.000,00) | (100.000,00) |
| di cui: personale tecnico | | | | (100.000,00) | (100.000,00) | (100.000,00) | (100.000,00) | (100.000,00) |
| previdenze di cura | | | | 0,00 | 0,00 | 0,00 | 0,00 | 0,00 |
| MISSIONI 09 | | | | | | | | |
| Controprestazioni in conto capitale del patrimonio | | | | | | | | |
| MISSIONI 02 | | | | | | | | |
| Urbanistica, urbanizzazione e recupero ambientale | | | | | | | | |
| di cui: personale | | | | 0,00 | 0,00 | 0,00 | 0,00 | 0,00 |
| di cui: gli impiegati* | | | | | | | | |
| di cui: fondo pensioni docenti | | | | (94,00) | (94,00) | (94,00) | (94,00) | (94,00) |
| previdenze di cura | | | | 0,00 | 0,00 | 0,00 | 0,00 | 0,00 |
| Totale 2 | | | | | | | | |
| Spese in conto capitale | | | | 170.764,58 | 1.000,000 | 994.356,38 | 284.000,00 | 0,00 |
| di cui: gli impiegati* | | | | | | | | |
| di cui: fondo pensioni docenti | | | | (100.000,00) | (100.000,00) | (100.000,00) | (100.000,00) | (100.000,00) |
| previdenze di cura | | | | 1.185.611,76 | 1.185.611,76 | 1.185.611,76 | 1.185.611,76 | 1.185.611,76 |
| Totale Programma 02 | | | | | | | | |
| Urbanistica, urbanizzazione e recupero ambientale | | | | 270.764,58 | 1.000,000 | 1.064.356,38 | 1.000,000 | 1.000,000 |
| di cui: personale | | | | | | | | |
| di cui: gli impiegati* | | | | (100.000,00) | (100.000,00) | (100.000,00) | (100.000,00) | (100.000,00) |
| di cui: fondo pensioni docenti | | | | (94,00) | (94,00) | (94,00) | (94,00) | (94,00) |
| previdenze di cura | | | | 1.185.611,76 | 1.185.611,76 | 1.185.611,76 | 1.185.611,76 | 1.185.611,76 |





| DESCRIZIONE, PROGRAMMA, TITOLO | DETERMINAZIONE | QUANTIFICAZIONE IN EURO PER IL BILANCIO 2019 | TITOLO/CONTO | PREVISIONE SPESIVE ANNO 2019 | PREVISIONE ANNO 2020 | PREVISIONE ANNO 2021 | PREVISIONE ANNO 2022 |
|--------------------------------|---|--|---------------------------------|------------------------------|----------------------|----------------------|----------------------|
| 0900 Programma 00 | spese | | | | | | |
| TITOLO 1 | Spese correnti | 12.805.005,06 | previdenza di competenza | 29.000.000,00 | 24.279.537,36 | 28.237.875,31 | 23.237.875,31 |
| | | | di cui per competenza | | 22.000.000,00 | 22.000,00 | 22.000,00 |
| | | | di cui per competenza attuale | 260.000,00 | 0,00 | 0,00 | 0,00 |
| | | | previdenza di cassa | 4.819.981,84 | 22.011.279,36 | | |
| TITOLO 2 | Spese in conto capitale | 100.000,00 | previdenza di competenza | 0,00 | 0,00 | 0,00 | 0,00 |
| | | | di cui per competenza | | 0,00 | 0,00 | 0,00 |
| | | | di cui per competenza attuale | 0,00 | 0,00 | 0,00 | 0,00 |
| | | | previdenza di cassa | 113.000,00 | 42.000,00 | | |
| Totale programma 00 | spese | 12.905.005,06 | previdenza di competenza | 29.000.000,00 | 24.279.537,36 | 28.237.875,31 | 23.237.875,31 |
| | | | di cui per competenza | | 22.000.000,00 | 22.000,00 | 22.000,00 |
| | | | di cui per competenza attuale | 260.000,00 | 0,00 | 0,00 | 0,00 |
| | | | previdenza di cassa | 42.819.981,84 | 22.053.279,36 | | |
| 0904 Programma 04 | Servizio idrico integrato | | | | | | |
| TITOLO 1 | Spese correnti | 25.318.407,00 | previdenza di competenza | 11.000.000,00 | 12.776.120,51 | 10.714.800,00 | 10.240.000,00 |
| | | | di cui per competenza | | 7.900.000,00 | 6.200,00 | 6.200,00 |
| | | | di cui per competenza attuale | 0,00 | 0,00 | 0,00 | 0,00 |
| | | | previdenza di cassa | 11.000.000,00 | 27.087.080,51 | | |
| TITOLO 2 | Spese in conto capitale | 1.200,00 | previdenza di competenza | 0,00 | 0,00 | 15.000,00 | 0,00 |
| | | | di cui per competenza | | 0,00 | 0,00 | 0,00 |
| | | | di cui per competenza attuale | 0,00 | 0,00 | 0,00 | 0,00 |
| | | | previdenza di cassa | 1.200,00 | 221,40 | | |
| Totale programma 04 | Servizio idrico integrato | 26.518.607,00 | previdenza di competenza | 11.000.000,00 | 12.776.120,51 | 10.729.800,00 | 10.240.000,00 |
| | | | di cui per competenza | | 7.900.000,00 | 6.200,00 | 6.200,00 |
| | | | di cui per competenza attuale | 0,00 | 0,00 | 0,00 | 0,00 |
| | | | previdenza di cassa | 11.001.200,00 | 27.087.301,91 | | |
| 0909 Programma 09 | Altre previsioni, grandi interventi, produzione naturalizzata e previsioni | | | | | | |
| TITOLO 1 | Spese correnti | 490.137,00 | previdenza di competenza | 1.200.000,00 | 1.100.400,00 | 1.000.000,00 | 800.000,00 |
| | | | di cui per competenza | | 0,00 | 0,00 | 0,00 |
| | | | di cui per competenza attuale | 0,00 | 0,00 | 0,00 | 0,00 |
| | | | previdenza di cassa | 1.200.000,00 | 1.100.400,00 | | |





| PROGRAMMI, SOTTOPROGRAMMI, TITOLO | DESCRIZIONE | MODALITÀ FINANZIARIA AL BILANCIO PRELIMINARE 2019 | TIPICITÀ | PREVISIONE COMPETITIVE ANNO 2019 | PREVISIONE ANNO 2020 | PREVISIONE ANNO 2021 | PREVISIONE ANNO 2022 |
|-----------------------------------|--|---|---|----------------------------------|----------------------|----------------------|----------------------|
| Totale 2 | Spese in totale capitale | | Quota prelievo di competenza di cui per competenza | 0,00 | 30.000,00 | 0,00 | 0,00 |
| | | | di cui per competenza | | (0,00) | (0,00) | (0,00) |
| | | | di cui spese finanziarie strutturali | (0,00) | (0,00) | (0,00) | (0,00) |
| | | | prelievo di cassa | 0,00 | 22.200,00 | | |
| Totale Programma 01 | Interventi per l'assistenza e i servizi a per tutti i cittadini | | 1.038.404,88 prelievo di competenza | 2.579.100,39 | 2.556.880,00 | 1.037.600,00 | 1.837.600,00 |
| | | | di cui per competenza | (0,00) | (0,00) | (0,00) | (0,00) |
| | | | di cui spese finanziarie strutturali | | | | |
| | | | prelievo di cassa | 2.579.100,39 | 2.556.880,00 | 1.037.600,00 | 1.837.600,00 |
| 2003 Programma 03 | Interventi per gli anziani | | 0,00 prelievo di competenza | 0,00 | 0,00 | 0,00 | 0,00 |
| | | | di cui per competenza | | (0,00) | (0,00) | (0,00) |
| | | | di cui spese finanziarie strutturali | (0,00) | (0,00) | (0,00) | (0,00) |
| | | | prelievo di cassa | 0,00 | 0,00 | 0,00 | 0,00 |
| Totale Programma 03 | Interventi per gli anziani | | 0,00 prelievo di competenza | 0,00 | 0,00 | 0,00 | 0,00 |
| | | | di cui per competenza | | (0,00) | (0,00) | (0,00) |
| | | | di cui spese finanziarie strutturali | (0,00) | (0,00) | (0,00) | (0,00) |
| | | | prelievo di cassa | 0,00 | 0,00 | 0,00 | 0,00 |
| 1.034 Programma 04 | Interventi per soggetti a rischio di esclusione sociale | | 62.250,00 prelievo di competenza | 6.070,00 | 3.007,00 | 2.000,00 | 6.000,00 |
| | | | di cui per competenza | | (0,00) | (0,00) | (0,00) |
| | | | di cui spese finanziarie strutturali | (0,00) | (0,00) | (0,00) | (0,00) |
| | | | prelievo di cassa | 62.250,00 | 6.070,00 | 3.007,00 | 6.000,00 |
| Totale Programma 04 | Interventi per soggetti a rischio di esclusione sociale | | 62.250,00 prelievo di competenza | 6.070,00 | 3.007,00 | 2.000,00 | 6.000,00 |
| | | | di cui per competenza | | (0,00) | (0,00) | (0,00) |
| | | | di cui spese finanziarie strutturali | (0,00) | (0,00) | (0,00) | (0,00) |
| | | | prelievo di cassa | 62.250,00 | 6.070,00 | 3.007,00 | 6.000,00 |
| 1.035 Programma 05 | Interventi per la famiglia | | 166,00 prelievo di competenza | 1.400,00 | 0,00 | 0,00 | 0,00 |
| | | | di cui per competenza | | (0,00) | (0,00) | (0,00) |
| | | | di cui spese finanziarie strutturali | (0,00) | (0,00) | (0,00) | (0,00) |
| | | | prelievo di cassa | 166,00 | 1.400,00 | 0,00 | 0,00 |





SPESI

| RESORSE, PROGRAMMA, TITOLO | CONTRIBUTO | RICORDI PRESENTI AL TERMINI TRIMESTRE DELL'ESERCIZIO 2020 | TITOLO | PREVISIONE SPESITIVE ANNO 2020 | PREVISIONE ANNO 2020 | PREVISIONE ANNO 2021 | PREVISIONE ANNO 2022 | |
|---|------------|---|--------|--------------------------------|----------------------|----------------------|----------------------|--------------|
| Totale Programma 04 | | | | | | | | |
| Interventi per la famiglia | | | | 10.445.129,40 | 6.458.896,73 | 8.912.462,10 | 4.837.433,79 | 1.033.133,79 |
| di cui per il 2020 | | | | | | | | |
| di cui per il 2021 | | | | | | | | |
| di cui per il 2022 | | | | | | | | |
| Totale Programma 07 | | | | | | | | |
| Programmativa e governo della rete dei servizi socio-sanitari e sociali | | | | | | | | |
| Spese correnti | | | | 812.265,68 | 1.625.212,05 | 1.295.796,20 | 2.028,00 | 18.000,00 |
| di cui per il 2020 | | | | | | | | |
| di cui per il 2021 | | | | | | | | |
| di cui per il 2022 | | | | | | | | |
| Totale Programma 09 | | | | | | | | |
| Servizi socio-sanitari e di cura | | | | 832.248,48 | 2.628.278,98 | 2.228.228,07 | 18.000,00 | 58.000,00 |
| di cui per il 2020 | | | | | | | | |
| di cui per il 2021 | | | | | | | | |
| di cui per il 2022 | | | | | | | | |
| Totale Programma 10 | | | | | | | | |
| Servizi socio-sanitari e di cura | | | | 291.291,13 | 1.294.920,79 | 1.521.142,81 | 791.228,28 | 647.121,71 |
| di cui per il 2020 | | | | | | | | |
| di cui per il 2021 | | | | | | | | |
| di cui per il 2022 | | | | | | | | |
| Totale Programma 01 | | | | | | | | |
| Servizi socio-sanitari e di cura | | | | 994.294,67 | 1.718.862,79 | 2.287.142,81 | 791.228,28 | 647.121,71 |
| di cui per il 2020 | | | | | | | | |
| di cui per il 2021 | | | | | | | | |
| di cui per il 2022 | | | | | | | | |
| Totale Programma 11 | | | | | | | | |
| Diritti sociali pubblici speciali famiglia | | | | 12.292.477,80 | 24.674.556,43 | 18.222.554,47 | 4.421.158,44 | 4.421.158,44 |
| di cui per il 2020 | | | | | | | | |
| di cui per il 2021 | | | | | | | | |
| di cui per il 2022 | | | | | | | | |
| Totale Programma 12 | | | | | | | | |
| Diritti sociali pubblici speciali famiglia | | | | 12.292.477,80 | 24.674.556,43 | 18.222.554,47 | 4.421.158,44 | 4.421.158,44 |
| di cui per il 2020 | | | | | | | | |
| di cui per il 2021 | | | | | | | | |
| di cui per il 2022 | | | | | | | | |
| Totale Programma 13 | | | | | | | | |
| Diritti sociali pubblici speciali famiglia | | | | 12.292.477,80 | 24.674.556,43 | 18.222.554,47 | 4.421.158,44 | 4.421.158,44 |
| di cui per il 2020 | | | | | | | | |
| di cui per il 2021 | | | | | | | | |
| di cui per il 2022 | | | | | | | | |
| Totale Programma 14 | | | | | | | | |
| Diritti sociali pubblici speciali famiglia | | | | 12.292.477,80 | 24.674.556,43 | 18.222.554,47 | 4.421.158,44 | 4.421.158,44 |
| di cui per il 2020 | | | | | | | | |
| di cui per il 2021 | | | | | | | | |
| di cui per il 2022 | | | | | | | | |



| PROGRAMMA, PROSSIMA, TITOLO | DESCRIZIONE | SPESA RESIDUA AL TERMINE DELL'ESERCIZIO 2019 | TITOLO | PREVISIONE CORRETTIVE ANNO 2019 | PREVISIONI ANNO 2020 | PREVISIONI ANNO 2021 | PREVISIONI ANNO 2022 |
|--|---|--|-------------------------------|---------------------------------|----------------------|----------------------|----------------------|
| 1402 Programmazione 02 | | | | | | | |
| Comunicazione - reti distribuite - tutela dei consumatori | | | | | | | |
| Totale 1 | Spese correnti | 18.400,00 | previdenza di competenza | 171.736,89 | 170.670,78 | 169.973,82 | 168.873,82 |
| | | | di cui per competenza | | (0,00) | (0,00) | (0,00) |
| | | | di cui per competenza accolta | | (0,00) | (0,00) | (0,00) |
| | | | previdenza di cassa | 238.610,94 | 170.670,78 | 169.973,82 | 168.873,82 |
| Totale 2 | Spese in conto capitale | 1.360.280,25 | previdenza di competenza | 0,00 | 0,00 | 0,00 | 0,00 |
| | | | di cui per competenza | | (0,00) | (0,00) | (0,00) |
| | | | di cui per competenza accolta | | (0,00) | (0,00) | (0,00) |
| | | | previdenza di cassa | 1.316.280,25 | 0,00 | 0,00 | 0,00 |
| Totale Programmazione 02 | Comunicazione - reti distribuite - tutela dei consumatori | 1.378.680,25 | previdenza di competenza | 171.736,89 | 170.670,78 | 169.973,82 | 168.873,82 |
| | | | di cui per competenza | | (0,00) | (0,00) | (0,00) |
| | | | di cui per competenza accolta | | (0,00) | (0,00) | (0,00) |
| | | | previdenza di cassa | 1.460.943,94 | 288.200,66 | 289.973,82 | 288.873,82 |
| TOTALE PROGRAMMA 14 | | | | | | | |
| servizi di comunicazione e computeristica | | | | | | | |
| | | 1.478.080,25 | previdenza di competenza | 171.736,89 | 170.670,78 | 169.973,82 | 168.873,82 |
| | | | di cui per competenza | | (0,00) | (0,00) | (0,00) |
| | | | di cui per competenza accolta | | (0,00) | (0,00) | (0,00) |
| | | | previdenza di cassa | 1.460.943,94 | 288.200,66 | 289.973,82 | 288.873,82 |
| 1415 Programmazione 01 | | | | | | | |
| servizi per lo sviluppo del mercato del lavoro | | | | | | | |
| Totale 1 | Spese correnti | 29.907,91 | previdenza di competenza | 0,00 | 0,00 | 0,00 | 0,00 |
| | | | di cui per competenza | | (0,00) | (0,00) | (0,00) |
| | | | di cui per competenza accolta | | (0,00) | (0,00) | (0,00) |
| | | | previdenza di cassa | 43.258,91 | 28.663,26 | 28.663,26 | 28.663,26 |
| Totale Programmazione 01 | Servizi per lo sviluppo del mercato del lavoro | 29.907,91 | previdenza di competenza | 0,00 | 0,00 | 0,00 | 0,00 |
| | | | di cui per competenza | | (0,00) | (0,00) | (0,00) |
| | | | di cui per competenza accolta | | (0,00) | (0,00) | (0,00) |
| | | | previdenza di cassa | 43.258,91 | 28.663,26 | 28.663,26 | 28.663,26 |
| TOTALE PROGRAMMA 15 | | | | | | | |
| servizi per lo sviluppo del mercato del lavoro | | | | | | | |
| | | 29.907,91 | previdenza di competenza | 0,00 | 0,00 | 0,00 | 0,00 |
| | | | di cui per competenza | | (0,00) | (0,00) | (0,00) |
| | | | di cui per competenza accolta | | (0,00) | (0,00) | (0,00) |
| | | | previdenza di cassa | 43.258,91 | 28.663,26 | 28.663,26 | 28.663,26 |

Dispositivo di Autenticazione
 Firmatario: [Illegible]
 Funzione: [Illegible]



| MISSIONE, PROGRAMMA, TITOLO | CONTRIBUZIONI | ALTRI RIMBORSI AL TERZARIO DELL'ECONOMIA | TIRAGLIATA | PROIEZIONE ENTRATE ANNO 2020 | PROIEZIONE ANNO 2021 | PROIEZIONE ANNO 2022 | PROIEZIONE ANNO 2023 |
|---|-------------------------|--|--|------------------------------|----------------------|----------------------|----------------------|
| MISSIONE 12 | | | | | | | |
| Foglio e diversi comuni delle Isole (art.10) | | | | | | | |
| 2201 Programma 01 | Fondi europei | | | | | | |
| Totale 2 | Spese in conto capitale | 4.000 | provisione di competenza di cui per competenza di cui fondo patrimoniale economico | 0,000 | 0,000 | 0,000 | 0,000 |
| Totale Programma 01 | Fondi europei | 0,000 | provisione di competenza di cui per competenza di cui fondo patrimoniale economico | 4.000,000 | 0,000 | 0,000 | 0,000 |
| Totale Programma 12 | Spese in conto capitale | 4.000 | provisione di competenza di cui per competenza di cui fondo patrimoniale economico | 4.000,000 | 0,000 | 0,000 | 0,000 |
| MISSIONE 10 | | | | | | | |
| Fondo di riserva | | | | | | | |
| 2001 Programma 01 | Fondo di riserva | | | | | | |
| Totale 1 | Spese correnti | 0,000 | provisione di competenza di cui per competenza di cui fondo patrimoniale economico | 0,000 | 0,000 | 0,000 | 0,000 |
| Totale Programma 01 | Fondo di riserva | 0,000 | provisione di competenza di cui per competenza di cui fondo patrimoniale economico | 0,000,000,00 | 0,000 | 0,000 | 0,000 |
| 2002 Programma 01 | Altri fondi | | | | | | |
| Totale 1 | Spese correnti | 0,000 | provisione di competenza di cui per competenza di cui fondo patrimoniale economico | 0,000 | 0,000 | 0,000 | 0,000 |





| PROG. / PROGRAMMA / TIPOLOGIA / TITOLO | DESCRIZIONE | RESIDUI IMPIEGATI IN DELL'ESERCIZIO 2019 | TERRITORIO | PROIEZIONE SINTETICA ANNO 2020 | PROIEZIONE ANNO 2021 | PROIEZIONE ANNO 2022 |
|--|-------------|--|------------|----------------------------------|----------------------|----------------------|
| Totale Programma 03 | | | | | | |
| | | | | 6.000 | 14.501.400,00 | 14.501.400,00 |
| | | | | di cui: personale | (0,00) | (0,00) |
| | | | | di cui: beni, materiali, servizi | (0,00) | (0,00) |
| | | | | previdenza di cassa | 500,000,00 | 0,00 |
| TOTALE MISSIONE 29 | | | | | | |
| Fondi e accantonamenti | | | | 6.000 | 14.501.400,00 | 14.501.400,00 |
| di cui: personale | | | | (0,00) | (0,00) | (0,00) |
| di cui: beni, materiali, servizi | | | | (0,00) | (0,00) | (0,00) |
| previdenza di cassa | | | | 1.500.000,00 | 14.501.400,00 | 14.501.400,00 |
| MISSIONE 50 | | | | | | |
| Indirizzo pubblico | | | | | | |
| 0001 Programmazione 01 | | | | | | |
| Qualità urbana, servizi, manutenzione urbana e gestione urbanizzazioni | | | | | | |
| Totale 1 | | | | | | |
| | | | | 0,00 | 450,00 | 0,00 |
| | | | | di cui: personale | (0,00) | (0,00) |
| | | | | di cui: beni, materiali, servizi | 450,00 | (0,00) |
| | | | | previdenza di cassa | 0,00 | 0,00 |
| Totale Programma 01 | | | | | | |
| Qualità urbana, servizi, manutenzione urbana e gestione urbanizzazioni | | | | 0,00 | 450,00 | 0,00 |
| | | | | di cui: personale | (0,00) | (0,00) |
| | | | | di cui: beni, materiali, servizi | 450,00 | (0,00) |
| | | | | previdenza di cassa | 0,00 | 0,00 |
| Totale MISSIONI 50 | | | | | | |
| Di fatto personale | | | | 0,00 | 450,00 | 0,00 |
| di cui: personale | | | | (0,00) | (0,00) | (0,00) |
| di cui: beni, materiali, servizi | | | | 450,00 | (0,00) | 0,00 |
| previdenza di cassa | | | | 0,00 | 0,00 | 0,00 |
| MISSIONE 02 | | | | | | |
| Autonomia finanziaria | | | | | | |
| 0001 Programmazione 01 | | | | | | |
| Riduzione dell'indebitamento e risparmio | | | | | | |
| Totale 3 | | | | | | |
| | | | | 0,00 | 1.700,000,00 | 0,00 |
| | | | | di cui: personale | (0,00) | (0,00) |
| | | | | di cui: beni, materiali, servizi | 1.700,000,00 | (0,00) |
| | | | | previdenza di cassa | 0,00 | 0,00 |





| MISSIONE, PROGRAMMA, TITOLO | OPERAZIONI | RESIDUI PRESENTI AL 31/12/2019 DEL TRIESERCIZIO 2019 | TITOLO/ROSA | PROIEZIONE SCIENTIFICHE ANNO 2020 | PROIEZIONE ANNO 2020 | PROIEZIONE ANNO 2021 | PROIEZIONE ANNO 2022 |
|-----------------------------|--|--|---|-----------------------------------|----------------------|----------------------|----------------------|
| Totale Programma 02 | ristituzione anticipazioni di somme | 66.611,16 | procedere di competenza di cui pag. anticipata | 1.240.128,96 | 0,00 | 0,00 | 0,00 |
| | | | di cui: anticipazioni versate | (0,00) | (0,00) | (0,00) | (0,00) |
| | | | provisione di cassa | 1.240.128,96 | 0,00 | 0,00 | 0,00 |
| TOTALE MISSIONE 02 | Anticipazioni finanziarie | 66.611,16 | procedere di competenza di cui pag. anticipata | 1.240.128,96 | 0,00 | 0,00 | 0,00 |
| | | | di cui: anticipazioni versate | (0,00) | (0,00) | (0,00) | (0,00) |
| | | | provisione di cassa | 1.240.128,96 | 0,00 | 0,00 | 0,00 |
| MISSIONE 03 | Servizi per conto terzi | 0,00 | procedere di competenza di cui pag. anticipata | 0,00 | 0,00 | 0,00 | 0,00 |
| | | | di cui: anticipazioni versate | (0,00) | (0,00) | (0,00) | (0,00) |
| | | | provisione di cassa | 0,00 | 0,00 | 0,00 | 0,00 |
| PROGRAMMA 03 | Servizi per conto terzi a partita di giro | 0,00 | procedere di competenza di cui pag. anticipata | 0,00 | 0,00 | 0,00 | 0,00 |
| | | | di cui: anticipazioni versate | (0,00) | (0,00) | (0,00) | (0,00) |
| | | | provisione di cassa | 0,00 | 0,00 | 0,00 | 0,00 |
| Totale Programma 03 | Servizi per conto terzi a partita di giro | 0,00 | procedere di competenza di cui pag. anticipata | 0,00 | 0,00 | 0,00 | 0,00 |
| | | | di cui: anticipazioni versate | (0,00) | (0,00) | (0,00) | (0,00) |
| | | | provisione di cassa | 0,00 | 0,00 | 0,00 | 0,00 |
| TOTALE MISSIONE 03 | Servizi per conto terzi | 0,00 | procedere di competenza di cui pag. anticipata | 0,00 | 0,00 | 0,00 | 0,00 |
| | | | di cui: anticipazioni versate | (0,00) | (0,00) | (0,00) | (0,00) |
| | | | provisione di cassa | 0,00 | 0,00 | 0,00 | 0,00 |
| TOTALE MISSIONI | Servizi per conto terzi | 66.611,16 | procedere di competenza di cui pag. anticipata | 1.240.128,96 | 0,00 | 0,00 | 0,00 |
| | | | di cui: anticipazioni versate | (0,00) | (0,00) | (0,00) | (0,00) |
| | | | provisione di cassa | 1.240.128,96 | 0,00 | 0,00 | 0,00 |
| TOTALE MISSIONI | Servizi per conto terzi | 66.611,16 | procedere di competenza di cui pag. anticipata | 1.240.128,96 | 0,00 | 0,00 | 0,00 |
| | | | di cui: anticipazioni versate | (0,00) | (0,00) | (0,00) | (0,00) |
| | | | provisione di cassa | 1.240.128,96 | 0,00 | 0,00 | 0,00 |

(1) Secondo il sistema della linea di programmazione del bilancio, gli impegni vengono assorbiti nel corso dell'esercizio, pertanto sono consentite previsioni a più esercizi, con l'obbligo di indicare nel bilancio di previsione la data di scadenza delle previsioni, secondo le modalità previste dall'art. 107 del D.Lgs. n. 118 del 2011.

(2) Qualora non sia indicata la data di scadenza delle previsioni, si intende che le previsioni sono assorbiti nel corso dell'esercizio.

[Signature]
 [Stamp]





RIEPILOGO GENERALE DELLE SPESE PER MISSIONI**

| MISSIONE | DESCRIZIONE | RESIDUI PRESENTI AL TERMINE DELL'ESERCIZIO 2019 | TIPICOZZA | PROVISIONE DEFINITIVA ANNO 2020 | PROVISIONE DEFINITIVA ANNO 2021 | PROVISIONE DEFINITIVA ANNO 2022 |
|--------------------|---|---|-----------------------------|---------------------------------|---------------------------------|---------------------------------|
| | DESAVANZO DI AMMINISTRAZIONE | | | 1.079.250,00 | 1.079.250,00 | 6.570.932,14 |
| | DESAVANZO RELINQUENTE DA DIRITTO AUTORIZZATO E NON CONTRATTO | | | 0,00 | 0,00 | 0,00 |
| | | 28.474.205,89 | provisione di competenza | 33.410.414,69 | 36.338.137,29 | 103.456.223,29 |
| | | | riserve disponibili* | | (72.268.874,70) | (7.205.874,41) |
| | | | crediti verso terzi diversi | (6.127.215,73) | (0,00) | (0,00) |
| | | | provisione di cassa | 98.170.615,19 | 41.307.284,78 | 41.307.284,78 |
| | | 1.188.153,97 | provisione di competenza | 5.928.674,26 | 2.858.974,26 | 4.888.800,78 |
| | | | riserve disponibili* | | (7.815,24) | (7.815,24) |
| | | | crediti verso terzi diversi | (7.000,00) | (0,00) | (0,00) |
| | | | provisione di cassa | 7.884.134,26 | 4.180.809,58 | 4.180.809,58 |
| TOTALE MISSIONE 03 | Carichi pubblici e decorosi | 4.872.007,93 | provisione di competenza | 7.376.132,85 | 8.488.111,77 | 10.290.676,41 |
| | | | riserve disponibili* | | (2.018.660,00) | (2.018.660,00) |
| | | | crediti verso terzi diversi | (929.119,73) | (0,00) | (0,00) |
| | | | provisione di cassa | 12.067.402,18 | 6.346.874,56 | 6.346.874,56 |
| TOTALE MISSIONE 04 | Enfiteusi e diritti allo studio | 189.411,00 | provisione di competenza | 115.000,00 | 91.000,00 | 494.250,70 |
| | | | riserve disponibili* | | (20.000,00) | (0,00) |
| | | | crediti verso terzi diversi | (0,00) | (0,00) | (0,00) |
| | | | provisione di cassa | 214.679,02 | 187.800,70 | 187.800,70 |
| TOTALE MISSIONE 05 | Tutela e valorizzazione dei beni e attività culturali | | | | | |
| | | 1.697.374,08 | provisione di competenza | 418.850,00 | 117.250,08 | 4.831.431,13 |
| | | | riserve disponibili* | | (26.456,00) | (0,00) |
| | | | crediti verso terzi diversi | (0,00) | (0,00) | (0,00) |
| | | | provisione di cassa | 1.827.273,95 | 998.103,08 | 998.103,08 |
| TOTALE MISSIONI 06 | Politiche generali, sport e tempo libero | | | | | |
| | | 42.500,00 | provisione di competenza | 48.000,00 | 0,00 | 0,00 |
| | | | riserve disponibili* | | (0,00) | (0,00) |
| | | | crediti verso terzi diversi | (0,00) | (0,00) | (0,00) |
| | | | provisione di cassa | 48.000,00 | 0,00 | 0,00 |
| TOTALE MISSIONE 07 | Turismo | | | | | |
| | | 608.338,77 | provisione di competenza | 2.480.454,13 | 2.961.440,23 | 4.831.431,13 |
| | | | riserve disponibili* | | (750.254,52) | (0,00) |
| | | | crediti verso terzi diversi | (19.614,43) | (0,00) | (0,00) |
| | | | provisione di cassa | 2.496.185,18 | 1.874.250,93 | 1.874.250,93 |
| TOTALE MISSIONI 08 | Aspetto del territorio ed attività attrattive | | | | | |





BILANCIO DI PREVISIONE 2020 - 2022
RIEPILOGO GENERALE DELLE SPESSE PER MISSIONI**

17/09/2020

Foglio 33 di 98

| MISSIONE | DESCRIZIONE | ACQUE RESISTENTI AL TERREMOTO 2018 | PRODOTTO | PREVISIONI CONTOGGIO ANNO 2020 | PREVISIONI ANNO 2020 | PREVISIONI ANNO 2021 | PREVISIONI ANNO 2022 |
|--------------------|--|------------------------------------|---|--------------------------------|---|--|-----------------------------------|
| TOTALE MISSIONE 06 | Sviluppo sostenibile e tutela del territorio e dell'ambiente | 38.576.540,25 | previdenza di competenza di cui per competenza di cui per gestione finanziaria previdenza di cassa | 46.873.040,00 | 46.873.040,00 (6.287.692,40) (0,00) 63.285.512,61 | 74.181.271,55 | 42.808.382,00 (0,00) (0,00) |
| TOTALE MISSIONE 09 | Trasporti e dotto alla mobilità | 1.994.000,07 | previdenza di competenza di cui per competenza di cui per gestione finanziaria previdenza di cassa | 28.505.694,35 | 17.566.236,75 (21.377.672,00) (0,00) 23.284.270,51 | 2.324.200,00 (63.266,20) (0,00) | 1.121.200,00 (0,00) (0,00) |
| TOTALE MISSIONE 11 | Servizio civile | 10.111,00 | previdenza di competenza di cui per competenza di cui per gestione finanziaria previdenza di cassa | 48.311,00 | 681.600,00 (0,00) (0,00) 587.647,70 | 100.000,00 (0,00) (0,00) | 100.000,00 (0,00) (0,00) |
| TOTALE MISSIONE 13 | Diritti sociali, politica sociale e famiglia | 12.511.794,79 | previdenza di competenza di cui per competenza di cui per gestione finanziaria previdenza di cassa | 58.904.850,92 | 18.332.811,17 (24.971.536,24) (0,00) 24.888.422,62 | 7.242.484,00 (802.230,80) (0,00) | 6.414.200,00 (0,00) (0,00) |
| TOTALE MISSIONE 14 | Sviluppo economico e imprenditoria' | 1.499.458,09 | previdenza di competenza di cui per competenza di cui per gestione finanziaria previdenza di cassa | 171.724,00 | 172.812,39 (0,00) (0,00) 288.328,46 | 166.871,03 (0,00) (0,00) | 180.471,00 (0,00) (0,00) |
| TOTALE MISSIONE 15 | Politiche per il lavoro e la formazione professionale | 20.542,51 | previdenza di competenza di cui per competenza di cui per gestione finanziaria previdenza di cassa | 0,00 | 0,00 (0,00) (0,00) 20.542,51 | 0,00 (0,00) (0,00) | 0,00 (0,00) (0,00) |
| TOTALE MISSIONE 17 | Energie e diversificazione della fonte energetica | 0,00 | previdenza di competenza di cui per competenza di cui per gestione finanziaria previdenza di cassa | 0,00 | 0,00 (0,00) (0,00) 4.874,33 | 0,00 (0,00) (0,00) | 0,00 (0,00) (0,00) |
| TOTALE MISSIONE 20 | Parati e sversamenti | 0,00 | previdenza di competenza di cui per competenza di cui per gestione finanziaria previdenza di cassa | 0,00 | 0,00 (0,00) (0,00) 20.000,00 | 0,00 (0,00) (0,00) | 0,00 (0,00) (0,00) |





| MISSIONI | DESCRIZIONE | RESCALTO PREVENTIVO AL TERZO TRIMESTRE DELL'ESERCIZIO 2020 | TIPICOLOGIA | PREVISIONE ESERCIZIO ANNO 2020 | PREVISIONE ANNO 2020 | PREVISIONE ANNO 2021 | PREVISIONE ANNO 2022 | |
|--------------------|---------------------------|--|---|--------------------------------|----------------------|----------------------|----------------------|------------------|
| TOTALE MISSIONE 50 | Debita pubblica | | 8,00 produzione di competenza di cui: "Imposta" | 8,000,00 | 8,000 | 8,000 | 8,000 | 8,000 |
| | | | di cui: "Imposta" | (9,000) | (9,000) | (9,000) | (9,000) | (9,000) |
| | | | di cui: "Imposta" | 8,000,00 | 8,000 | 8,000 | 8,000 | 8,000 |
| TOTALE MISSIONE 50 | Debita pubblica | | | 8,000,00 | 8,000 | 8,000 | 8,000 | 8,000 |
| TOTALE MISSIONE 50 | Anticipazioni finanziarie | | 888.012,16 produzione di competenza di cui: "Imposta" | 1.290.330,00 | 8,000 | 8,000 | 8,000 | 8,000 |
| | | | di cui: "Imposta" | (9,000) | (9,000) | (9,000) | (9,000) | (9,000) |
| | | | di cui: "Imposta" | 1.290.330,00 | 8,000 | 8,000 | 8,000 | 8,000 |
| TOTALE MISSIONE 50 | Anticipazioni finanziarie | | | 1.290.330,00 | 8,000 | 8,000 | 8,000 | 8,000 |
| TOTALE MISSIONE 50 | Servizi per conto terzi | | 8.104.281,79 produzione di competenza di cui: "Imposta" | 18.503.000,00 | 18.000,000,00 | 18,000 | 18,000 | 18,000 |
| | | | di cui: "Imposta" | (8,000) | (8,000) | (8,000) | (8,000) | (8,000) |
| | | | di cui: "Imposta" | 27.803.474,77 | 18.000,000,00 | 18,000 | 18,000 | 18,000 |
| TOTALE MISSIONE 50 | Servizi per conto terzi | | | 27.803.474,77 | 18.000,000,00 | 18,000 | 18,000 | 18,000 |
| TOTALE MISSIONI | | | 18.000,000,00 produzione di competenza di cui: "Imposta" | 208.500,000,00 | 208.500,000,00 | 208,500,000 | 208,500,000 | 208,500,000 |
| | | | di cui: "Imposta" | (12.240,715,000) | (12,240,715,000) | (12,240,715,000) | (12,240,715,000) | (12,240,715,000) |
| | | | di cui: "Imposta" | 208.500,000,00 | 208,500,000,00 | 208,500,000,00 | 208,500,000,00 | 208,500,000,00 |
| TOTALE MISSIONI | | | | 208.500,000,00 | 208,500,000,00 | 208,500,000,00 | 208,500,000,00 | 208,500,000,00 |

Il presente bilancio è stato approvato dal Consiglio Comunale nella seduta del 17/09/2020, in esecuzione dell'art. 106 del D.Lgs. n. 267 del 2000, modificato dall'art. 1, comma 1, lett. a) del D.L. n. 76 del 2020, convertito con modificazioni dalla Legge n. 104 del 28/05/2020.





| | TITOLI E MACROAGGREGATI DI SPESA | Previsione definita a cui si riferisce il bilancio | | Previsione dell'anno 2021 | | Previsione dell'anno 2022 | |
|---------------|---|--|------------------------|---------------------------|------------------------|---------------------------|------------------------|
| | | Totale | - di cui non esigibile | Totale | - di cui non esigibile | Totale | - di cui non esigibile |
| 201 | TITOLO 10: Spese correnti | | | | | | |
| 201 | Salute di buona gestione | 11.962.791,11 | 10.000,00 | 9.294.029,25 | 101.000,00 | 8.294.119,87 | 0,00 |
| 202 | Acquisto di beni e servizi | 71.246.029,07 | 29.499.994,10 | 61.298.091,28 | 29.299.229,27 | 61.298.292,75 | 1.271.029,87 |
| 204 | Trasporti e viaggi | 8.960.949,77 | 8.000,00 | 4.361.790,20 | 33.000,00 | 4.361.790,80 | 8.000,00 |
| 205 | Altri servizi correnti | 70.485.881,09 | 1.492.000,00 | 56.475.200,44 | 1.173.200,00 | 57.356.499,31 | 0,00 |
| 209 | Imposta e tasse a carico dell'ente | 74.921,24 | 0,00 | 692.998,17 | 0,00 | 694.949,29 | 0,00 |
| 210 | Interessi e quote crediti dalle banche | 694.427,95 | 220.127,96 | 229.209,00 | 29.000,00 | 194.950,00 | 80.000,00 |
| 212 | Imposta posta | 179.000,00 | 223.000,00 | 229.209,00 | 694.949,00 | 694.949,00 | 0,00 |
| 209 | Totale TITOLO 10 | 126.483.811,98 | 27.420.412,06 | 126.022.269,62 | 26.456.477,27 | 123.825.998,26 | 1.271.029,87 |
| 202 | TITOLO 2: Spese in conto capitale | | | | | | |
| 202 | Investimenti finanziati a scudo di titoli | 20.225.949,25 | 3.150.000,00 | 140.824.491,84 | 130.000.000,00 | 6.494.297,20 | 620.000,00 |
| 203 | Contributi agli investimenti | 0,00 | 0,00 | 2.081.200,00 | 5.991.000,00 | 0,00 | 0,00 |
| 205 | Altri spese in conto capitale | 0,00 | 0,00 | 0,00 | 0,00 | 0,00 | 0,00 |
| 209 | Totale TITOLO 2 | 20.225.949,25 | 3.150.000,00 | 142.905.691,84 | 135.991.000,00 | 6.494.297,20 | 620.000,00 |
| 403 | TITOLO 4: Rimborso Prestiti | | | | | | |
| 403 | Rimborso mutui e altri finanziamenti a medio lungo termine | 1.494.290,00 | 1.494.290,00 | 1.301.000,00 | 1.508.100,00 | 1.508.100,00 | 0,00 |
| 409 | Totale TITOLO 4 | 1.494.290,00 | 1,494,290,00 | 1,301,000,00 | 1,508,100,00 | 1,508,100,00 | 0,00 |
| 501 | TITOLO 5: Chiusura Autogestionali - versate da bilancio (membri/consorzio) | | | | | | |
| 501 | Chiusura Autogestionali versate da bilancio (membri/consorzio) | 0,00 | 0,00 | 0,00 | 0,00 | 0,00 | 0,00 |
| 509 | Totale TITOLO 5 | 0,00 | 0,00 | 0,00 | 0,00 | 0,00 | 0,00 |
| 701 | TITOLO 7: Rendita per conto terzi e partite di giro | | | | | | |
| 701 | Rendita per partite di giro | 12.903.000,00 | 12.903.000,00 | 12.903.000,00 | 12.903.000,00 | 12.903.000,00 | 0,00 |
| 702 | Rendita per conto terzi | 20.000,00 | 20.000,00 | 20.000,00 | 20.000,00 | 20.000,00 | 0,00 |
| 709 | Totale TITOLO 7 | 12.923.000,00 | 12.923.000,00 | 12.923.000,00 | 12.923.000,00 | 12.923.000,00 | 0,00 |
| TOTALE | TOTALE | 208.138.791,14 | 54.888.152,06 | 208.297.129,10 | 180.419.241,12 | 127.252.027,26 | 1.491.029,87 |

Official stamp and signature of the Municipality of Gossolano in Campania, dated 12/09/2020.



ELENCO DELLE PREVISIONI ANNUALI DI COMPETENZA E DI CASSA SECONDO LA STRUTTURA DEL PIANO DEI CONTI - 4° LIVELLO


| Codice del Piano dei Conti | Descrizione Voce | Previsioni esercizio 2020 | |
|----------------------------|--|---------------------------|----------------|
| | | Comparto | Cassa |
| | Spese | | |
| 1.03.02.00.000 | Spese correnti | 263.182.412,58 | 133.024.824,00 |
| 1.03.02.00.000 | Redditi da lavoro dipendente | 31.362.411,11 | 17.233.402,00 |
| 1.01.01.03.000 | Reddizioni fiscali | 8.745.276,15 | 8.881.499,49 |
| 1.01.01.01.000 | Reddizioni in denaro | 8.831.276,15 | 8.723.274,13 |
| 1.01.01.02.000 | Altre spese per il personale | 314.000,00 | 138.219,26 |
| 1.01.02.00.000 | Contributi sociali a carico dell'ente | 2.220.662,96 | 2.258.647,59 |
| 1.01.02.01.000 | Contributi sociali effettivi a carico dell'ente | 2.156.147,30 | 2.194.331,72 |
| 1.01.02.02.000 | Altri contributi sociali | 64.515,66 | 64.315,86 |
| 1.02.00.00.000 | Altri contributi sociali | 64.515,66 | 64.315,86 |
| 1.02.00.00.000 | Imposta, tasse e proventi assimilati a carico dell'ente | 79.821,24 | 87.383,85 |
| 1.02.00.01.000 | Imposte ipotecarie sulla attività produttiva (I.P.T.) | 55.821,24 | 67.335,45 |
| 1.02.00.02.000 | Imposta di registro e di bollo | 24.000,00 | 20.048,40 |
| 1.03.00.00.000 | Acquisti di beni | 1.572.285,33 | 1.916.501,81 |
| 1.03.01.01.000 | Canoni, tasse e addizionali | 30.001,98 | 14.904,57 |
| 1.03.01.02.000 | Altri beni di consumo | 1.522.383,41 | 1.888.077,26 |
| 1.03.01.04.000 | Armi e accessori per uso militare, ordine pubblico, sicurezza | 1.900,00 | 3.500,00 |
| 1.03.01.05.000 | Medicinali e altri beni di consumo sanitario | 17.600,00 | 10.500,00 |
| 1.03.02.00.000 | Acquisto di servizi | 69.778.123,64 | 88.190.758,75 |
| 1.03.02.01.000 | Spazi e servizi abitativi dell'amministrazione | 391.000,00 | 461.945,45 |
| 1.03.02.02.000 | Organizzazione eventi, pubblica servizi per imprese | 62.500,00 | 294.878,51 |
| 1.03.02.04.000 | Acquisto di servizi per formazione e addestramento del personale dell'ente | 36.000,00 | 24.653,26 |
| 1.03.02.05.000 | Utenze e canoni | 1.387.694,08 | 1.235.592,17 |
| 1.03.02.07.000 | Utilizzo di beni di terzi | 601.000,00 | 499.889,91 |
| 1.03.02.09.000 | Manutenzione ordinaria e riparazioni | 7.126.440,25 | 9.961.574,51 |
| 1.03.02.10.000 | Consulenze | 1.882.524,26 | 755.874,23 |
| 1.03.02.11.000 | Professionisti professionali e specialistiche | 2.367.674,54 | 4.577.852,26 |
| 1.03.02.12.000 | Lavoro biennale, quadri (LQ) e acquisto di servizi da agenzie di lavoro interinale | 800.000,00 | 302.480,26 |
| 1.03.02.13.000 | Servizi ausiliari per il funzionamento dell'ente | 762.000,00 | 1.231.528,13 |
| 1.03.02.14.000 | Servizi di ristorazione | 0,00 | 0,00 |
| 1.03.02.15.000 | Costi di servizio pubblico | 42.204.201,54 | 42.810.367,04 |
| 1.03.02.16.000 | Spese amministrative | 238.000,00 | 371.502,00 |





ELIENCO DELLE PREVISIONI ANNUALI DI COMPETENZA E DI CASSA SECONDO LA STRUTTURA DEL PIANO DEI CONTI - 4° LIVELLO

| Codice del Piano dei Conti | Descrizione Voce | Previsione esercizio 2020 | |
|----------------------------|--|---------------------------|-----------------------|
| | | Competenza | Cassa |
| 1.03.02.10.000 | Service sanitari | 6.000,00 | 6.000,00 |
| 1.03.02.10.000 | Service farmacia e di teleconsultazioni | 300.000,00 | 443.200,32 |
| 1.03.02.99.000 | Altri servizi | 13.065.181,89 | 21.201.301,32 |
| 1.03.02.00.000 | Trasferimenti correnti a Amministrazioni Pubbliche | 386.065,89 | 278.201,64 |
| 1.04.01.00.000 | Trasferimenti correnti a Amministrazioni Centrali | 4.719.609,09 | 9.129.500,11 |
| 1.04.01.00.000 | Trasferimenti correnti a Amministrazioni Locali | 418.000,00 | 338.818,26 |
| 1.04.01.00.000 | Trasferimenti correnti a Famiglie | 4.301.255,68 | 8.046.216,41 |
| 1.04.02.00.000 | Interessi accantonati | 1.204.773,31 | 841.340,62 |
| 1.04.02.05.000 | Altri trasferimenti a famiglia | 1.024.463,37 | 5.203.865,79 |
| 1.04.04.00.000 | Trasferimenti correnti a Istituzioni Sociali Private | 35.000,00 | 147.542,63 |
| 1.04.04.01.000 | Trasferimenti correnti a Istituzioni Sociali Private | 35.000,00 | 147.542,63 |
| 1.07.00.00.000 | Interessi su finanziamenti a breve termine | 6,00 | 0,00 |
| 1.07.04.00.000 | Interessi su finanziamenti a breve termine ad altri soggetti | 0,00 | 0,00 |
| 1.07.04.05.000 | Interessi su Finanziamenti a medio lungo termine | 773.000,00 | 773.000,00 |
| 1.07.05.00.000 | Interessi passivi ad Amministrazioni Centrali su mutui e altri finanziamenti a medio lungo termine | 773.000,00 | 773.000,00 |
| 1.09.00.00.000 | Interessi e quote contributive degli esercizi | 894.027,95 | 47.670,92 |
| 1.09.00.00.000 | Interessi di impiego in uscita | 101.500,00 | 50.750,00 |
| 1.09.00.00.000 | Interessi di deposito e titoli di natura corrente | 793.137,96 | 423.820,96 |
| 1.09.00.01.000 | Altri finanziamenti di parte corrente di somme non dovute o incassate in eccesso | 500,00 | 250,00 |
| 1.09.00.01.000 | Finanziamenti di parte corrente ad Amministrazioni Centrali di somme non dovute o incassate in eccesso | 500,00 | 250,00 |
| 1.09.00.02.000 | Finanziamenti di parte corrente ad Amministrazioni Locali di somme non dovute o incassate in eccesso | 280,00 | 125,00 |
| 1.09.00.03.000 | Finanziamenti di parte corrente a famiglie di somme non dovute o incassate in eccesso | 291.127,96 | 422.929,00 |
| 1.09.00.04.000 | Finanziamenti di parte corrente a imprese di somme non dovute o incassate in eccesso | 500,00 | 250,00 |
| 1.09.00.05.000 | Finanziamenti di parte corrente a istituzioni Sociali Private di somme non dovute o incassate in eccesso | 250,00 | 125,00 |
| 1.10.00.00.000 | Altre spese correnti | 70.400.303,00 | 100.000.000,00 |
| 1.10.01.00.000 | Spese di riserva e altri accantonamenti | 56.969.394,65 | 500.000,00 |
| 1.10.01.00.000 | Spese di riserva | 500.000,00 | 500.000,00 |
| 1.10.01.01.000 | Spese create di dubbia e affatto esatte di parte corrente | 57.369.398,48 | 0,00 |
| 1.10.01.04.000 | Spese riserva contabili | 371.195,85 | 0,00 |
| 1.10.01.99.000 | Altri fondi e accantonamenti | 758.809,17 | 0,00 |





BILANCIO DELLE PREVISIONI ANNUALI DI COMPETENZA E DI CASSA SECONDO LA STRUTTURA DEL PIANO DEI CONTI - 4° LIVELLO

| Codice del Piano dei Conti | Descrizione Voce | Previsione esercizio 2020 | |
|----------------------------|---|---------------------------|---------------|
| | | Conto | Cassa |
| 1.10.04.00.000 | Previd. di assicurazione | 12.000,00 | 12.000,00 |
| 1.13.04.01.000 | Previd. di assicurazione contro i danni | 12.000,00 | 12.000,00 |
| 1.13.05.00.000 | Spese dirette a sindacati, risparmi e previdenza | 1.670.645,49 | 1.672.050,33 |
| 1.13.06.01.000 | Spese per i sindacati | 1.490.722,10 | 1.493.000,00 |
| 1.10.06.04.000 | Oneri da contratto | 174.923,39 | 166.050,33 |
| 1.10.99.00.000 | Altre spese correnti s.a.c. | 11.767.267,79 | 16.383.613,47 |
| 1.10.99.99.000 | Altre spese correnti s.a.c. | 11.767.267,79 | 16.383.613,47 |
| 2.00.01.01.000 | Spese in conto capitale | 65.175,00 | 65.175,00 |
| 2.02.02.00.000 | Investimenti a lungo termine di natura finanziaria | 28.938.309,48 | 18.279.275,42 |
| 2.02.01.20.000 | Beni materiali | 175.000,00 | 162.100,00 |
| 2.02.01.20.000 | Beni a erod. | 991.359,35 | 673.213,00 |
| 2.02.01.24.000 | Impianti e macchinari | 169.605,40 | 49.412,47 |
| 2.02.01.05.000 | Assicurare | 0,00 | 0,00 |
| 2.02.01.09.000 | Macchine per ufficio | 100.000,00 | 50.674,00 |
| 2.02.01.07.000 | Hardware | 27.992.144,81 | 17.294.184,54 |
| 2.02.01.08.000 | Beni immobili | 0,00 | 0,00 |
| 2.02.01.10.000 | Beni immobili di valore culturale, storico ed artistico | 387.629,68 | 573.429,97 |
| 2.02.03.00.000 | Beni immateriali | 287.629,68 | 573.429,97 |
| 2.02.03.05.000 | Investimenti professionali per la realizzazione di investimenti | 0,00 | 0,00 |
| 2.02.03.00.000 | Contributi agli investimenti a famiglie | 0,00 | 0,00 |
| 2.03.02.01.000 | Contributi agli investimenti a famiglie | 0,00 | 0,00 |
| 2.03.02.01.000 | Contributi agli investimenti all'Unione Europea e al Resto del Mondo | 0,00 | 0,00 |
| 2.03.05.00.000 | Contributi agli investimenti all'Unione Europea | 0,00 | 0,00 |
| 2.03.05.01.000 | Contributi agli investimenti al Resto del Mondo | 0,00 | 0,00 |
| 2.05.00.00.000 | Spese in conto capitale | 0,00 | 0,00 |
| 2.05.00.00.000 | Spese in conto capitale s.a.c. | 0,00 | 0,00 |
| 2.05.99.99.000 | Altre spese in conto capitale s.a.c. | 1.494.700,00 | 1.494.700,00 |
| 4.00.00.00.000 | Finanziamento a lungo termine | 1.494.700,00 | 1.494.700,00 |
| 4.00.01.01.000 | Finanziamento a lungo termine a medio lungo termine ad Amministrazioni Centrali | 1.494.700,00 | 1.494.700,00 |
| 4.00.00.00.000 | Finanziamento a lungo termine a medio lungo termine ad Amministrazioni Centrali | 0,00 | 0,00 |



ELENCO DELLE PREVISIONI ANNUALI DI COMPETENZA E DI CASSA SECONDO LA STRUTTURA DEL PIANO DEI CONTI - 4° LIVELLO

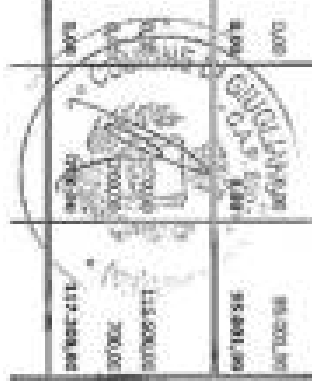
| Codice del Piano dei Conti | Descrizione Utile | Previsioni esercizi 2020 | |
|----------------------------|---|--------------------------|----------------|
| | | Competenza | Cassa |
| 5.01.00.00.000 | Chiusura Anticipazioni ricevute da Istituto Regionale Credito | 0,00 | 0,00 |
| 5.01.01.00.000 | Chiusura Anticipazioni ricevute da Istituto Bancario/Cassaio | 6,00 | 0,00 |
| 5.01.01.01.000 | Chiusura Anticipazioni ricevute da Istituto Bancario/Cassaio | 0,00 | 0,00 |
| 5.01.00.00.000 | Banche ed istituti di credito | 6,00 | 0,00 |
| 5.01.02.00.000 | Utile del esercizio | 12.351.000,00 | 18.169.590,86 |
| 7.01.02.00.000 | Verificazioni di ritenute su redditi da lavoro dipendente | 600.000,00 | 300.590,47 |
| 7.01.02.99.000 | Altre verificazioni di ritenute e personale dipendente per conto di terzi | 600.000,00 | 300.590,47 |
| 7.01.99.00.000 | Altre verificazioni per partite di giro | 12.351.000,00 | 18.169.590,86 |
| 7.01.99.01.000 | Contribuzioni fiscali esentate e conto accrediti | 50.000,00 | 25.000,00 |
| 7.01.99.02.000 | Utile derivante dalla gestione degli incassi vincolati degli enti locali | 0,00 | 0,00 |
| 7.01.99.99.000 | Altre verificazioni per partite di giro r.u.c. | 12.301.000,00 | 18.144.590,86 |
| 7.02.00.00.000 | Utile del esercizio | 50.000,00 | 25.000,00 |
| 7.02.00.00.000 | Depositi all'incasso terzi | 50.000,00 | 25.000,00 |
| 7.02.04.00.000 | Contribuzioni e il deposti crediti e contratti presso terzi | 25.000,00 | 14.737,49 |
| 7.02.04.00.000 | Ristrutturazione di depositi bancari e contrattuali di terzi | 25.000,00 | 14.737,49 |
| 7.02.99.00.000 | Totale complessivo dei titoli della Spese | 208.206.201,14 | 166.501.299,07 |





SPESE PER MISSIONI, PROGRAMMI E MACROAGGREGATI - SPESE CORRENTI - ESERCIZIO 2020

| MISSIONI E PROGRAMMI / MACROAGGREGATI | Spese in conto dipendenti | Spese a carico di altre strutture | Acquisto di beni e servizi | Trasferimenti Correnti | Finanziamento | Altre spese per reddito di famiglia | Spese a carico dell'ente | Altre spese correnti | Totale |
|---|---------------------------|-----------------------------------|----------------------------|------------------------|---------------|-------------------------------------|--------------------------|----------------------|----------------------|
| | 101 | 102 | 103 | 104 | 105 | 106 | 107 | 108 | 109 |
| Missioni 11 Servizi amministrativi, generali e di gestione | | | | | | | | | |
| 01 Servizi generali | 153-00,00 | 0,00 | 290.000,00 | 0,00 | 0,00 | 0,00 | 0,00 | 0,00 | 600-00,00 |
| 02 Servizi generali | 60-01,00 | 0,00 | 252.700,00 | 0,00 | 0,00 | 0,00 | 0,00 | 0,00 | 1.127.11,00 |
| 03 Servizio contabile, finanziaria, programmazione, provveditorato | 608-01,11 | 0,00 | 1.120.000,00 | 20.000,00 | 0,00 | 0,00 | 0,00 | 0,00 | 1.200,00 |
| 04 Servizio della centrale telefonica e servizi locali | 148-19,12 | 0,00 | 1.880.000,00 | 15.000,00 | 0,00 | 0,00 | 0,00 | 0,00 | 4.002.100,21 |
| 05 Servizio dei vari demagogici e patrimoniali | 72-00,00 | 0,00 | 40.000,00 | 0,00 | 0,00 | 0,00 | 0,00 | 0,00 | 152.820,00 |
| 06 Ufficio tecnico | 390-30,00 | 0,00 | 0,00 | 0,00 | 0,00 | 0,00 | 0,00 | 0,00 | 0,00 |
| 07 Democrazia e comunicazione popolare - Agricoltura e altro settore | 1.180-10,00 | 0,00 | 0,00 | 0,00 | 0,00 | 0,00 | 0,00 | 0,00 | 0,00 |
| 08 Cultura generale | 1.048-10,17 | 0,00 | 0,00 | 0,00 | 0,00 | 0,00 | 0,00 | 0,00 | 0,00 |
| 09 Altri servizi generali | 0,00 | 0,00 | 0,00 | 0,00 | 0,00 | 0,00 | 0,00 | 0,00 | 0,00 |
| TOTALE MISSIONI 11 Servizi amministrativi, generali e di gestione | 6.000,00 | 0,00 | 10.170.000,00 | 400.000,00 | 0,00 | 0,00 | 0,00 | 0,00 | 22.200.000,00 |
| Missioni 21 Ordine pubblico e sicurezza | | | | | | | | | |
| 01 Polizia locale e municipale | 1.000-00,00 | 200,00 | 1.000.100,00 | 0,00 | 0,00 | 0,00 | 1.000,00 | 1.000,00 | 2.199.000,00 |
| TOTALE MISSIONI 21 Ordine pubblico e sicurezza | 1.000,00 | 200,00 | 1.000.100,00 | 0,00 | 0,00 | 0,00 | 1.000,00 | 1.000,00 | 3.199.000,00 |
| Missioni 41 Istruzione e ricerca alta scuola | | | | | | | | | |
| 01 Istruzione prescolastica | 0,00 | 0,00 | 0,00 | 0,00 | 0,00 | 0,00 | 0,00 | 0,00 | -0,00 |
| 02 Altri servizi di istruzione non universitaria | 0,00 | 0,00 | 2.001.000,00 | 0,00 | 0,00 | 0,00 | 0,00 | 0,00 | 2.001.000,00 |
| 06 Servizi scolastici affiliazioni | 222-01,10 | 0,00 | 2.000.100,00 | 40.000,00 | 0,00 | 0,00 | 0,00 | 0,00 | 1.187.100,00 |
| 07 Centro alto studio | 0,00 | 0,00 | 0,00 | 0,00 | 0,00 | 0,00 | 0,00 | 0,00 | 0,00 |
| TOTALE MISSIONI 41 Istruzione e ricerca alta scuola | 0,00 | 0,00 | 2.000.100,00 | 40.000,00 | 0,00 | 0,00 | 0,00 | 0,00 | 3.187.100,00 |
| Missioni 51 Tutela e valorizzazione beni del paese e attività culturali | | | | | | | | | |
| 02 Attività culturali e monumenti storici nel settore culturale | 0,00 | 0,00 | 0,00 | 0,00 | 0,00 | 0,00 | 0,00 | 0,00 | 0,00 |
| TOTALE MISSIONI 51 Tutela e valorizzazione dei beni e attività culturali | 0,00 | 0,00 | 0,00 | 0,00 | 0,00 | 0,00 | 0,00 | 0,00 | 0,00 |
| Missioni 61 Politiche generali, sport e tempo libero | | | | | | | | | |
| 01 Spese a tempo libero | 0,00 | 0,00 | 0,00 | 0,00 | 0,00 | 0,00 | 0,00 | 0,00 | 0,00 |
| 02 Spese a tempo libero | 0,00 | 0,00 | 0,00 | 0,00 | 0,00 | 0,00 | 0,00 | 0,00 | 0,00 |
| TOTALE MISSIONI 61 Politiche generali, sport e tempo libero | 0,00 | 0,00 | 0,00 | 0,00 | 0,00 | 0,00 | 0,00 | 0,00 | 0,00 |
| Missioni 71 Turismo | | | | | | | | | |





SPESE PER MISSIONI, PROGRAMMI E MACROAGGREGATI - SPESE CORRENTI - Esercizio 2020

| MISSIONI E PROGRAMMI / MACROAGGREGATI | Spesa di base dipendente | Spesa a base a carico dell'ente | Acquisto di beni e servizi | Trasferimenti correnti | Interessi passivi | Altre spese per redditi da capitale | Entrate a posto dell'ente | Altre spese correnti | Totale |
|---|--------------------------|---------------------------------|----------------------------|------------------------|-------------------|-------------------------------------|---------------------------|----------------------|---------------|
| | 101 | 102 | 103 | 105 | 109 | 208 | 209 | 110 | 108 |
| 01 Sviluppo e realizzazione del territorio | 0,00 | 0,00 | 0,00 | 0,00 | 0,00 | 0,00 | 0,00 | 0,00 | 0,00 |
| TOTALE MISSIONE 01 Territorio | 0,00 | 0,00 | 0,00 | 0,00 | 0,00 | 0,00 | 0,00 | 0,00 | 0,00 |
| 02 MISSIONE Ac. Amm. del territorio ed edilizia scolastica | 170.000,00 | 0,00 | 270.000,00 | 0,00 | 0,00 | 0,00 | 0,00 | 2.000,00 | 640.000,00 |
| TOTALE MISSIONE 02 Amm. del territorio ed edilizia scolastica | 170.000,00 | 0,00 | 270.000,00 | 0,00 | 0,00 | 0,00 | 0,00 | 2.000,00 | 640.000,00 |
| 03 ASSOCIAZIONI e Terziario scolastico e tutela del territorio e dell'ambiente | 0,00 | 0,00 | 70.000,00 | 0,00 | 0,00 | 0,00 | 0,00 | 0,00 | 70.000,00 |
| 04 Tutele, valorizzazione e sviluppo turistico | 0,00 | 0,00 | 24.274.200,00 | 0,00 | 0,00 | 0,00 | 0,00 | 0,00 | 24.274.200,00 |
| 05 SUE | 0,00 | 0,00 | 4.000.000,00 | 4.000.000,00 | 240.000,00 | 0,00 | 0,00 | 0,00 | 12.700.000,00 |
| 06 Servizio idrico integrato | 0,00 | 0,00 | 1.000.000,00 | 0,00 | 0,00 | 0,00 | 0,00 | 0,00 | 1.000.000,00 |
| 07 Altre attività, servizi rifiuti, protezione ambientale e manutenzione | 160.000,00 | 0,00 | 1.000.000,00 | 0,00 | 0,00 | 0,00 | 0,00 | 0,00 | 1.160.000,00 |
| TOTALE MISSIONE 03 Sviluppo turistico e tutela del territorio e dell'ambiente | 160.000,00 | 0,00 | 41.000.000,00 | 4.000.000,00 | 240.000,00 | 0,00 | 0,00 | 0,00 | 46.240.000,00 |
| 10 MISSIONE 10: Trasporti e attività della provincia | 0,00 | 0,00 | 1.300.000,00 | 0,00 | 0,00 | 0,00 | 0,00 | 0,00 | 1.300.000,00 |
| 11 Trasporti pubblici | 0,00 | 0,00 | 1.300.000,00 | 0,00 | 0,00 | 0,00 | 0,00 | 0,00 | 1.300.000,00 |
| 12 Veicoli e infrastrutture stradali | 0,00 | 0,00 | 0,00 | 0,00 | -2.000,00 | 0,00 | 0,00 | 0,00 | -2.000,00 |
| TOTALE MISSIONE 10 Trasporti e attività della provincia | 0,00 | 0,00 | 1.300.000,00 | 0,00 | 0,00 | 0,00 | 0,00 | 0,00 | 1.298.000,00 |
| 11 MISSIONE 11: Sicurezza civile | 0,00 | 0,00 | 170.000,00 | 0,00 | 0,00 | 0,00 | 0,00 | 0,00 | 170.000,00 |
| 12 Servizi di protezione civile | 0,00 | 0,00 | 170.000,00 | 0,00 | 0,00 | 0,00 | 0,00 | 0,00 | 170.000,00 |
| TOTALE MISSIONE 11 Sicurezza civile | 0,00 | 0,00 | 170.000,00 | 0,00 | 0,00 | 0,00 | 0,00 | 0,00 | 170.000,00 |
| 12 MISSIONE 12: Servizi sociali, politiche sociali e famiglia | 0,00 | 0,00 | 1.070.000,00 | 70.000,00 | 0,00 | 0,00 | 0,00 | 0,00 | 1.140.000,00 |
| 13 Interventi per disabili e servizi a per gli enti | 0,00 | 0,00 | 0,00 | 0,00 | 0,00 | 0,00 | 0,00 | 0,00 | 0,00 |
| 14 Interventi per gli anziani | 0,00 | 0,00 | 0,00 | 0,00 | 0,00 | 0,00 | 0,00 | 0,00 | 0,00 |
| 15 Interventi per soggetti a rischio di esclusione sociale | 0,00 | 0,00 | 0,00 | 0,00 | 0,00 | 0,00 | 0,00 | 0,00 | 0,00 |
| 16 Interventi per la famiglia | 270.000,00 | 0,00 | 4.000.777,91 | 4.000.000,00 | 0,00 | 0,00 | 0,00 | 0,00 | 8.270.777,91 |
| 17 Programmazione e gestione delle reti dei servizi socio-sanitari e sociali | 0,00 | 0,00 | 0,00 | 0,00 | 0,00 | 0,00 | 0,00 | 0,00 | 0,00 |
| 18 Servizi socio-sanitari e sanitari | 0,00 | 0,00 | 0,00 | 0,00 | 0,00 | 0,00 | 0,00 | 0,00 | 0,00 |
| TOTALE MISSIONE 12 Servizi sociali, politiche sociali e famiglia | 270.000,00 | 0,00 | 4.000.777,91 | 4.000.000,00 | 0,00 | 0,00 | 0,00 | 0,00 | 8.270.777,91 |
| 14 MISSIONE 14: Sviluppo economico e competitività | 0,00 | 0,00 | 0,00 | 0,00 | 0,00 | 0,00 | 0,00 | 0,00 | 0,00 |
| 15 Competitivita' - reti distribuite - studi sui consumi | 0,00 | 0,00 | 0,00 | 0,00 | 0,00 | 0,00 | 0,00 | 0,00 | 0,00 |





SPESE PER MISSIONI, PROGRAMMI E MACROAGGREGATI - SPESE CORRELANTI - ESERCIZIO 2020

| MISSIONI E PROGRAMMI / MACROAGGREGATI | Budget da lavoro dipendente | Budget a tempo e costo del lavoro | Acquisto di beni e servizi | Trattamenti esterni | Interessi passivi | Altre spese per servizi da capienza | Spese a carico dell'ente | Altre spese correnti | Totale |
|--|-----------------------------|-----------------------------------|----------------------------|---------------------|-------------------|-------------------------------------|--------------------------|----------------------|------------|
| | 101 | 102 | 103 | 104 | 107 | 108 | 109 | 112 | 100 |
| TOTALE MISSIONI 14: Sviluppo economico e competitività | 899.873,88 | 0,00 | 0,00 | 0,00 | 0,00 | 0,00 | 0,00 | 0,00 | 899.873,88 |
| 14 MISSIONE 14: Politiche per il lavoro e la formazione professionale | 0,00 | 0,00 | 0,00 | 0,00 | 0,00 | 0,00 | 0,00 | 0,00 | 0,00 |
| 141 Servizi per lo sviluppo del mercato del lavoro | 0,00 | 0,00 | 0,00 | 0,00 | 0,00 | 0,00 | 0,00 | 0,00 | 0,00 |
| TOTALE MISSIONE 14: Politiche per il lavoro e la formazione professionale | 0,00 | 0,00 | 0,00 | 0,00 | 0,00 | 0,00 | 0,00 | 0,00 | 0,00 |
| 20 MISSIONE 20: Finanzi e accreditamenti | 0,00 | 0,00 | 0,00 | 0,00 | 0,00 | 0,00 | 0,00 | 0,00 | 0,00 |
| 201 Fondo di riserva | 0,00 | 0,00 | 0,00 | 0,00 | 0,00 | 0,00 | 0,00 | 0,00 | 0,00 |
| 202 Altri fondi | 0,00 | 0,00 | 0,00 | 0,00 | 0,00 | 0,00 | 0,00 | 0,00 | 0,00 |
| TOTALE MISSIONE 20: Finanzi e accreditamenti | 0,00 | 0,00 | 0,00 | 0,00 | 0,00 | 0,00 | 0,00 | 0,00 | 0,00 |
| 50 MISSIONE 50: Debito pubblico | 0,00 | 0,00 | 0,00 | 0,00 | 0,00 | 0,00 | 0,00 | 0,00 | 0,00 |
| 501 Opere in corso ammortamento stabili e prodotti derivanti | 0,00 | 0,00 | 0,00 | 0,00 | 0,00 | 0,00 | 0,00 | 0,00 | 0,00 |
| TOTALE MISSIONE 50: Debito pubblico | 0,00 | 0,00 | 0,00 | 0,00 | 0,00 | 0,00 | 0,00 | 0,00 | 0,00 |
| TOTALE MISSIONI | 899.873,88 | 0,00 | 0,00 | 0,00 | 0,00 | 0,00 | 0,00 | 0,00 | 899.873,88 |





SPESE PER MISSIONI, PROGRAMMI E MACROAGREGATI - SPESE CORRENTI - ESERCIZIO 2021


| MISSIONE E PROGRAMMA / MACROAGREGATI | Spesa da opere di gestione | Trasporti e tasse a carico comune | Acquisto di beni e servizi | Trasporti e servizi comuni | Imprevisti passivi | Altre spese per conto di gestione | Dotazioni e poste correttive alla missione | Altre spese correnti | Totale |
|---|----------------------------|-----------------------------------|----------------------------|----------------------------|--------------------|-----------------------------------|--|----------------------|----------------------|
| | 101 | 102 | 103 | 104 | 105 | 106 | 107 | 108 | 109 |
| 01 MISSIONE 1: Servizi istituzionali, generali e di gestione | | | | | | | | | |
| 01 Organi istituzionali | 1.482.864,96 | 3.396,75 | 675.000,00 | 0,00 | 0,00 | 0,00 | 8,00 | 0,00 | 1.123.572,75 |
| 02 Segreteria generale | 204.500,00 | 0,00 | 240.750,00 | 0,00 | 0,00 | 0,00 | 8,00 | 0,00 | 208.800,00 |
| 03 Gestione economica, finanziaria, programmazione, provveditorato | 718.307,00 | 0,00 | 1.170.000,00 | 25.000,00 | 0,00 | 0,00 | 8,00 | 12.000,00 | 1.217.307,00 |
| 04 Gestione della attività istituzionale e servizi fiscali | 62.000,00 | 0,00 | 1.200.000,00 | 18.000,00 | 0,00 | 0,00 | 10,00 | 2.498.200,00 | 4.228.900,00 |
| 05 Gestione dei beni demaniali e patrimoniali | 20.000,00 | 40.000,00 | 40.000,00 | 0,00 | 0,00 | 0,00 | 0,00 | 0,00 | 107.000,00 |
| 06 Attività tecnica | 200.000,00 | 0,00 | 1.100.000,00 | 0,00 | 0,00 | 0,00 | 0,00 | 200.000,00 | 1.400.000,00 |
| 07 Servizi a consultazione popolare - Aspetti e stato civile | 670.000,00 | 0,00 | 100.000,00 | 70.000,00 | 0,00 | 0,00 | 0,00 | 10.000,00 | 950.000,00 |
| 08 Servizi informatici | 4.114.370,25 | 201.173,00 | 51.000,00 | 0,00 | 0,00 | 0,00 | 0,00 | 0,00 | 4.606.543,25 |
| 09 Altri servizi generali | 0,00 | 20.000,00 | 60.000,00 | 410.000,00 | 80.000,00 | 0,00 | 0,00 | 400.000,00 | 1.050.000,00 |
| TOTALE MISSIONE 1: Servizi istituzionali, generali e di gestione | 6.480.035,20 | 494.569,75 | 4.441.130,00 | 488.000,00 | 82.000,00 | 0,00 | 100.000,00 | 3.208.200,00 | 12.819.835,95 |
| 02 MISSIONE 2: Ordine pubblico e sicurezza | | | | | | | | | |
| 02 Polizia locale e territoriale | 1.897.000,00 | 0,00 | 1.700.000,00 | 0,00 | 0,00 | 0,00 | 1.500,00 | 0,00 | 3.498.500,00 |
| TOTALE MISSIONE 2: Ordine pubblico e sicurezza | 1.897.000,00 | 0,00 | 1.700.000,00 | 0,00 | 0,00 | 0,00 | 1.500,00 | 0,00 | 3.498.500,00 |
| 04 MISSIONE 4: Istruzione e attività della cultura | | | | | | | | | |
| 04 Istruzione presecondaria | 0,00 | 0,00 | 410.000,00 | 0,00 | 0,00 | 0,00 | 8,00 | 0,00 | 410.008,00 |
| 05 Altri enti di istruzione non universitaria | 0,00 | 0,00 | 1.200.000,00 | 0,00 | 0,00 | 0,00 | 8,00 | 0,00 | 1.200.008,00 |
| 06 Servizi scolastici ed educativi | 20.570,00 | 0,00 | 1.051.000,00 | 40.000,00 | 214.000,00 | 0,00 | 0,00 | 0,00 | 2.025.570,00 |
| 07 Altri servizi scolastici | 0,00 | 0,00 | 0,00 | 0,00 | 0,00 | 0,00 | 0,00 | 0,00 | 0,00 |
| TOTALE MISSIONE 4: Istruzione e attività della cultura | 20.570,00 | 0,00 | 1.761.000,00 | 40.000,00 | 214.000,00 | 0,00 | 8,00 | 0,00 | 2.025.578,00 |
| 05 MISSIONE 5: Tassa e valorizzazione dei beni e attività culturali | | | | | | | | | |
| 05 Attività culturali e interventi diversi nel settore culturale | 0,00 | 0,00 | 400.000,00 | 23.000,00 | 0,00 | 0,00 | 0,00 | 0,00 | 423.000,00 |
| TOTALE MISSIONE 5: Tassa e valorizzazione dei beni e attività culturali | 0,00 | 0,00 | 400.000,00 | 23.000,00 | 0,00 | 0,00 | 0,00 | 0,00 | 423.000,00 |
| 06 MISSIONE 6: Politiche giovanili, sport e tempo libero | | | | | | | | | |
| 06 Sport e tempo libero | 0,00 | 0,00 | 240.000,00 | 0,00 | 280.000,00 | 0,00 | 8,00 | 0,00 | 520.008,00 |
| 07 Cinema | 0,00 | 0,00 | 0,00 | 0,00 | 0,00 | 0,00 | 8,00 | 0,00 | 8,00 |
| TOTALE MISSIONE 6: Politiche giovanili, sport e tempo libero | 0,00 | 0,00 | 240.000,00 | 0,00 | 280.000,00 | 0,00 | 8,00 | 0,00 | 520.016,00 |
| 07 MISSIONE 7: Turismo | | | | | | | | | |





SPESE PER MISSIONI, PROGRAMMI E MACROAGGREGATI - SPESE CONSISTENTI - Esercizio 2021

| MISSIONI E PROGRAMMI / MACROAGGREGATI | Indici di lavoro operativi | Spese a titolo a carico del bilancio | Acquisto di beni e servizi | Trasferimenti correnti | Impieghi speciali | Altre spese per titoli in gestione | Contributi e posti correttivi a carico del bilancio | Altre spese correnti | Totale |
|---|----------------------------|--------------------------------------|----------------------------|------------------------|-------------------|------------------------------------|---|----------------------|--------|
| | | | | | | | | | |
| 11 | 0,00 | 0,00 | 0,00 | 0,00 | 0,00 | 0,00 | 0,00 | 0,00 | 0,00 |
| TOTALE MISSIONE 71 Terzo | 0,00 | 0,00 | 0,00 | 0,00 | 0,00 | 0,00 | 0,00 | 0,00 | 0,00 |
| 08 | 0,00 | 0,00 | 0,00 | 0,00 | 0,00 | 0,00 | 0,00 | 0,00 | 0,00 |
| MISSIONE 8: Assistenza del territorio ed edilizia edilizia | 0,00 | 0,00 | 0,00 | 0,00 | 0,00 | 0,00 | 0,00 | 0,00 | 0,00 |
| 01 | 0,00 | 0,00 | 0,00 | 0,00 | 0,00 | 0,00 | 0,00 | 0,00 | 0,00 |
| 01 | 0,00 | 0,00 | 0,00 | 0,00 | 0,00 | 0,00 | 0,00 | 0,00 | 0,00 |
| TOTALE MISSIONE 81 Assistenza del territorio ed edilizia edilizia | 0,00 | 0,00 | 0,00 | 0,00 | 0,00 | 0,00 | 0,00 | 0,00 | 0,00 |
| 09 | 0,00 | 0,00 | 0,00 | 0,00 | 0,00 | 0,00 | 0,00 | 0,00 | 0,00 |
| MISSIONE 9: Sviluppo sostenibile e tutela del territorio e dell'ambiente | 0,00 | 0,00 | 0,00 | 0,00 | 0,00 | 0,00 | 0,00 | 0,00 | 0,00 |
| 10 | 0,00 | 0,00 | 0,00 | 0,00 | 0,00 | 0,00 | 0,00 | 0,00 | 0,00 |
| 10 | 0,00 | 0,00 | 0,00 | 0,00 | 0,00 | 0,00 | 0,00 | 0,00 | 0,00 |
| TOTALE MISSIONE 91 Sviluppo sostenibile e tutela del territorio e dell'ambiente | 0,00 | 0,00 | 0,00 | 0,00 | 0,00 | 0,00 | 0,00 | 0,00 | 0,00 |
| 10 | 0,00 | 0,00 | 0,00 | 0,00 | 0,00 | 0,00 | 0,00 | 0,00 | 0,00 |
| MISSIONE 10: Trasporti e dotazione alla mobilità | 0,00 | 0,00 | 0,00 | 0,00 | 0,00 | 0,00 | 0,00 | 0,00 | 0,00 |
| 11 | 0,00 | 0,00 | 0,00 | 0,00 | 0,00 | 0,00 | 0,00 | 0,00 | 0,00 |
| 11 | 0,00 | 0,00 | 0,00 | 0,00 | 0,00 | 0,00 | 0,00 | 0,00 | 0,00 |
| TOTALE MISSIONE 101 Trasporti e dotazione alla mobilità | 0,00 | 0,00 | 0,00 | 0,00 | 0,00 | 0,00 | 0,00 | 0,00 | 0,00 |
| 11 | 0,00 | 0,00 | 0,00 | 0,00 | 0,00 | 0,00 | 0,00 | 0,00 | 0,00 |
| MISSIONE 11: Sicurezza civile | 0,00 | 0,00 | 0,00 | 0,00 | 0,00 | 0,00 | 0,00 | 0,00 | 0,00 |
| 12 | 0,00 | 0,00 | 0,00 | 0,00 | 0,00 | 0,00 | 0,00 | 0,00 | 0,00 |
| 12 | 0,00 | 0,00 | 0,00 | 0,00 | 0,00 | 0,00 | 0,00 | 0,00 | 0,00 |
| TOTALE MISSIONE 121 Sicurezza civile | 0,00 | 0,00 | 0,00 | 0,00 | 0,00 | 0,00 | 0,00 | 0,00 | 0,00 |
| 12 | 0,00 | 0,00 | 0,00 | 0,00 | 0,00 | 0,00 | 0,00 | 0,00 | 0,00 |
| MISSIONE 12: Servizi sociali, politiche sociali e famiglia | 0,00 | 0,00 | 0,00 | 0,00 | 0,00 | 0,00 | 0,00 | 0,00 | 0,00 |
| 13 | 0,00 | 0,00 | 0,00 | 0,00 | 0,00 | 0,00 | 0,00 | 0,00 | 0,00 |
| 13 | 0,00 | 0,00 | 0,00 | 0,00 | 0,00 | 0,00 | 0,00 | 0,00 | 0,00 |
| TOTALE MISSIONE 122 Servizi sociali, politiche sociali e famiglia | 0,00 | 0,00 | 0,00 | 0,00 | 0,00 | 0,00 | 0,00 | 0,00 | 0,00 |
| 14 | 0,00 | 0,00 | 0,00 | 0,00 | 0,00 | 0,00 | 0,00 | 0,00 | 0,00 |
| MISSIONE 14: Sviluppo economico e competitività | 0,00 | 0,00 | 0,00 | 0,00 | 0,00 | 0,00 | 0,00 | 0,00 | 0,00 |
| 01 | 0,00 | 0,00 | 0,00 | 0,00 | 0,00 | 0,00 | 0,00 | 0,00 | 0,00 |
| 01 | 0,00 | 0,00 | 0,00 | 0,00 | 0,00 | 0,00 | 0,00 | 0,00 | 0,00 |
| TOTALE MISSIONE 141 Sviluppo economico e competitività | 0,00 | 0,00 | 0,00 | 0,00 | 0,00 | 0,00 | 0,00 | 0,00 | 0,00 |





SPESE PER MISSIONI, PROGRAMMI E MACROAGGREGATI - SPESE CORRENTI - Esercizio 2021

| MISSIONI E PROGRAMMI / MACROAGGREGATI | Spese di lavoro dipendenti | Spese e servizi a carico dell'ente | Spese di beni e servizi | Trasferimenti correnti | Spese per servizi | Altre spese per servizi di capitale | Spese a cura dell'ente | Altre spese correnti | Totale |
|---|----------------------------|------------------------------------|-------------------------|------------------------|-------------------|-------------------------------------|------------------------|----------------------|-----------|
| | 111 | 112 | 113 | 114 | 115 | 116 | 117 | 118 | 119 |
| TOTALE MISSIONI 14: Sviluppo economico e competitività | 0,00 | 0,00 | 0,00 | 0,00 | 0,00 | 0,00 | 0,00 | 0,00 | 0,00 |
| MISSIONI 14: Sviluppo economico e competitività | 0,00 | 0,00 | 0,00 | 0,00 | 0,00 | 0,00 | 0,00 | 0,00 | 0,00 |
| 14.01 Missioni 14: Sviluppo economico e competitività | 0,00 | 0,00 | 0,00 | 0,00 | 0,00 | 0,00 | 0,00 | 0,00 | 0,00 |
| 14.02 Spese per il sviluppo del mercato del lavoro | 0,00 | 0,00 | 0,00 | 0,00 | 0,00 | 0,00 | 0,00 | 0,00 | 0,00 |
| TOTALE MISSIONI 14: Sviluppo economico e competitività | 0,00 | 0,00 | 0,00 | 0,00 | 0,00 | 0,00 | 0,00 | 0,00 | 0,00 |
| MISSIONI 20: Fondi e accreditamenti | 0,00 | 0,00 | 0,00 | 0,00 | 0,00 | 0,00 | 0,00 | 0,00 | 0,00 |
| 20.01 Fondi di riserva | 0,00 | 0,00 | 0,00 | 0,00 | 0,00 | 0,00 | 0,00 | 0,00 | 0,00 |
| 20.02 Altri fondi | 0,00 | 20.000,00 | 0,00 | 0,00 | 0,00 | 0,00 | 0,00 | 0,00 | 20.000,00 |
| TOTALE MISSIONI 20: Fondi e accreditamenti | 0,00 | 20.000,00 | 0,00 | 0,00 | 0,00 | 0,00 | 0,00 | 0,00 | 20.000,00 |
| MISSIONI 50: Reddito pubblico | 0,00 | 0,00 | 0,00 | 0,00 | 0,00 | 0,00 | 0,00 | 0,00 | 0,00 |
| 50.01 Quote elettorali amministrative locali e centri abitati | 0,00 | 0,00 | 0,00 | 0,00 | 0,00 | 0,00 | 0,00 | 0,00 | 0,00 |
| TOTALE MISSIONI 50: Reddito pubblico | 0,00 | 0,00 | 0,00 | 0,00 | 0,00 | 0,00 | 0,00 | 0,00 | 0,00 |
| TOTALE MISSIONI | 0,00 | 20.000,00 | 0,00 | 0,00 | 0,00 | 0,00 | 0,00 | 0,00 | 20.000,00 |





SPESE PER MISSIONI, PROGRAMMI E MACROAGGREGATI - SPESE CORRENTI - Esercizio 2022

| MISSIONI E PROGRAMMI / MACROAGGREGATI | Titoli di spesa ordinativi | Spese a base di conto ordinativo | Spese di base a conto ordinativo | Spese di base a conto ordinativo | Trasferimenti correnti | Altre spese correnti | Spese a base di conto ordinativo | Altre spese correnti | Totale |
|--|----------------------------|----------------------------------|----------------------------------|----------------------------------|------------------------|----------------------|----------------------------------|----------------------|---------------------|
| | 101 | 102 | 103 | 104 | 105 | 106 | 107 | 108 | 109 |
| MISSIONI 1: Servizi istituzionali, generali e di gestione | | | | | | | | | |
| 01 Organi istituzionali | 1.432.902,42 | 1.186,75 | 570.200,00 | 0,00 | 0,00 | 0,00 | 0,00 | 0,00 | 1.134.289,17 |
| 02 Segreteria generale | 594.130,28 | 0,00 | 427.750,00 | 0,00 | 0,00 | 0,00 | 0,00 | 0,00 | 621.880,28 |
| 03 Gestione economica, finanziaria, programmazione, provveditorato | 205.430,76 | 0,00 | 1.170.000,00 | 0,00 | 23.400,00 | 0,00 | 0,00 | 12.000,00 | 2.491.830,76 |
| 04 Gestione delle attività di studio e servizi tecnici | 60.000,75 | 0,00 | 4.000,00 | 0,00 | 23.200,00 | 0,00 | 0,00 | 0,00 | 47.200,75 |
| 05 Gestione dei lavori (materiali e prestazioni) | 71.000,40 | 40.000,00 | 40.000,00 | 0,00 | 0,00 | 0,00 | 0,00 | 0,00 | 111.000,40 |
| 06 Ufficio tecnico | 165.670,34 | 0,00 | 1.120.000,00 | 0,00 | 0,00 | 0,00 | 0,00 | 0,00 | 1.285.670,34 |
| 07 Controllo e coordinamento personale - Personale a tempo certo | 600.240,10 | 0,00 | 500.000,00 | 0,00 | 23.000,00 | 0,00 | 0,00 | 0,00 | 723.240,10 |
| 08 Personale urbano | 4.214.072,75 | 508.000,12 | 21.000,00 | 0,00 | 0,00 | 0,00 | 0,00 | 0,00 | 4.722.072,87 |
| 09 Altri servizi generali | 0,00 | 70.000,00 | 508.000,00 | 0,00 | 418.000,00 | 0,00 | 0,00 | 0,00 | 1.694.000,00 |
| TOTALE MISSIONI 1: Servizi istituzionali, generali e di gestione | 4.488.974,45 | 670.286,87 | 2.888.270,00 | 488.000,00 | 641.600,00 | 0,00 | 0,00 | 0,00 | 6.917.050,76 |
| MISSIONI 2: Ordine pubblico e sicurezza | | | | | | | | | |
| 11 Polizia locale e amministrativa | 1.100.200,00 | 0,00 | 1.100.000,00 | 0,00 | 0,00 | 0,00 | 1.000,00 | 0,00 | 2.201.200,00 |
| TOTALE MISSIONI 2: Ordine pubblico e sicurezza | 1.100.200,00 | 0,00 | 1.100.000,00 | 0,00 | 0,00 | 0,00 | 1.000,00 | 0,00 | 2.201.200,00 |
| MISSIONI 4: Istruzione e diritto allo studio | | | | | | | | | |
| 01 Istruzione generale | 1,00 | 0,00 | 414.000,00 | 0,00 | 0,00 | 0,00 | 0,00 | 0,00 | 415.000,00 |
| 02 Altri corsi di istruzione non universitaria | 0,00 | 0,00 | 1.270.000,00 | 0,00 | 0,00 | 0,00 | 0,00 | 0,00 | 1.270.000,00 |
| 06 Servizi scolastici ed educativi | 20.520,97 | 0,00 | 4.084.000,00 | 40.000,00 | 234.300,00 | 0,00 | 0,00 | 0,00 | 4.738.520,97 |
| 07 Diritti allo studio | 0,00 | 0,00 | 0,00 | 0,00 | 0,00 | 0,00 | 0,00 | 0,00 | 0,00 |
| TOTALE MISSIONI 4: Istruzione e diritto allo studio | 21.520,97 | 0,00 | 4.768.000,00 | 40.000,00 | 234.300,00 | 0,00 | 0,00 | 0,00 | 5.263.820,97 |
| MISSIONI 5: Turismo e valorizzazione del territorio e attività culturali | | | | | | | | | |
| 12 Attività culturali e interventi diversi nel settore culturale | 0,00 | 0,00 | 40.000,00 | 21.000,00 | 0,00 | 0,00 | 0,00 | 0,00 | 61.000,00 |
| TOTALE MISSIONI 5: Turismo e valorizzazione del territorio e attività culturali | 0,00 | 0,00 | 40.000,00 | 21.000,00 | 0,00 | 0,00 | 0,00 | 0,00 | 61.000,00 |
| MISSIONI 6: Pubblica Istruzione, sport e tempo libero | | | | | | | | | |
| 01 Sport e tempo libero | 0,00 | 0,00 | 22.000,00 | 0,00 | 0,00 | 0,00 | 0,00 | 0,00 | 22.000,00 |
| 02 Sport | 0,00 | 0,00 | 0,00 | 0,00 | 0,00 | 0,00 | 0,00 | 0,00 | 0,00 |
| TOTALE MISSIONI 6: Pubblica Istruzione, sport e tempo libero | 0,00 | 0,00 | 22.000,00 | 0,00 | 0,00 | 0,00 | 0,00 | 0,00 | 22.000,00 |
| MISSIONI 7: Sanità | | | | | | | | | |
| TOTALE MISSIONI 7: Sanità | | | | | | | | | |





SPESE PER MISSIONI, PROGRAMMI E MACROAGGREGATI - SPESE CORRENTI - ESERCIZIO 2022

| MISSIONI E PROGRAMMI / MACROAGGREGATI | Spese in denaro disponibili | Trasferi e quote a carico dell'ente | Avanzo di fondi e di cui: | Trasferi vincolati (art. 107) | Rimborzi passivi | Altre spese per crediti di esercizio | | Riparazioni e costi di gestione | Altre spese correnti | Totale |
|---|-----------------------------|-------------------------------------|---------------------------|-------------------------------|------------------|--------------------------------------|------|---------------------------------|----------------------|--------|
| | | | | | | 108 | 109 | | | |
| 01 | 0,00 | 0,00 | 0,00 | 0,00 | 0,00 | 0,00 | 0,00 | 0,00 | 0,00 | 0,00 |
| TOTALE MISSIONI 7: Turismo | 0,00 | 0,00 | 0,00 | 0,00 | 0,00 | 0,00 | 0,00 | 0,00 | 0,00 | 0,00 |
| 08 | 0,00 | 0,00 | 0,00 | 0,00 | 0,00 | 0,00 | 0,00 | 0,00 | 0,00 | 0,00 |
| MISSIONI 8: Assistenza del territorio ed attività educative | 0,00 | 0,00 | 0,00 | 0,00 | 0,00 | 0,00 | 0,00 | 0,00 | 0,00 | 0,00 |
| 09 | 0,00 | 0,00 | 0,00 | 0,00 | 0,00 | 0,00 | 0,00 | 0,00 | 0,00 | 0,00 |
| MISSIONI 9: Sviluppo sostenibile e tutela del territorio e dell'ambiente | 0,00 | 0,00 | 0,00 | 0,00 | 0,00 | 0,00 | 0,00 | 0,00 | 0,00 | 0,00 |
| 00 | 0,00 | 0,00 | 0,00 | 0,00 | 0,00 | 0,00 | 0,00 | 0,00 | 0,00 | 0,00 |
| Totale, individuazione a progetto individuale | 0,00 | 0,00 | 0,00 | 0,00 | 0,00 | 0,00 | 0,00 | 0,00 | 0,00 | 0,00 |
| 03 | 0,00 | 0,00 | 0,00 | 0,00 | 0,00 | 0,00 | 0,00 | 0,00 | 0,00 | 0,00 |
| Totale | 0,00 | 0,00 | 0,00 | 0,00 | 0,00 | 0,00 | 0,00 | 0,00 | 0,00 | 0,00 |
| 04 | 0,00 | 0,00 | 0,00 | 0,00 | 0,00 | 0,00 | 0,00 | 0,00 | 0,00 | 0,00 |
| Carichi a carico dell'ente | 0,00 | 0,00 | 0,00 | 0,00 | 0,00 | 0,00 | 0,00 | 0,00 | 0,00 | 0,00 |
| 05 | 0,00 | 0,00 | 0,00 | 0,00 | 0,00 | 0,00 | 0,00 | 0,00 | 0,00 | 0,00 |
| Altre attività, servizi sociali, procedure amministrative e procedure | 0,00 | 0,00 | 0,00 | 0,00 | 0,00 | 0,00 | 0,00 | 0,00 | 0,00 | 0,00 |
| TOTALE MISSIONI 9: Sviluppo sostenibile e tutela del territorio e dell'ambiente | 0,00 | 0,00 | 0,00 | 0,00 | 0,00 | 0,00 | 0,00 | 0,00 | 0,00 | 0,00 |
| 10 | 0,00 | 0,00 | 0,00 | 0,00 | 0,00 | 0,00 | 0,00 | 0,00 | 0,00 | 0,00 |
| MISSIONI 10: Trasporti e attività alla mobilità | 0,00 | 0,00 | 0,00 | 0,00 | 0,00 | 0,00 | 0,00 | 0,00 | 0,00 | 0,00 |
| 02 | 0,00 | 0,00 | 0,00 | 0,00 | 0,00 | 0,00 | 0,00 | 0,00 | 0,00 | 0,00 |
| Trasporti pubblici | 0,00 | 0,00 | 0,00 | 0,00 | 0,00 | 0,00 | 0,00 | 0,00 | 0,00 | 0,00 |
| 09 | 0,00 | 0,00 | 0,00 | 0,00 | 0,00 | 0,00 | 0,00 | 0,00 | 0,00 | 0,00 |
| TOTALE MISSIONI 10: Trasporti e attività alla mobilità | 0,00 | 0,00 | 0,00 | 0,00 | 0,00 | 0,00 | 0,00 | 0,00 | 0,00 | 0,00 |
| 11 | 0,00 | 0,00 | 0,00 | 0,00 | 0,00 | 0,00 | 0,00 | 0,00 | 0,00 | 0,00 |
| MISSIONI 11: Soccorso civile | 0,00 | 0,00 | 0,00 | 0,00 | 0,00 | 0,00 | 0,00 | 0,00 | 0,00 | 0,00 |
| 03 | 0,00 | 0,00 | 0,00 | 0,00 | 0,00 | 0,00 | 0,00 | 0,00 | 0,00 | 0,00 |
| Sistema di protezione civile | 0,00 | 0,00 | 0,00 | 0,00 | 0,00 | 0,00 | 0,00 | 0,00 | 0,00 | 0,00 |
| TOTALE MISSIONI 11: Soccorso civile | 0,00 | 0,00 | 0,00 | 0,00 | 0,00 | 0,00 | 0,00 | 0,00 | 0,00 | 0,00 |
| 12 | 0,00 | 0,00 | 0,00 | 0,00 | 0,00 | 0,00 | 0,00 | 0,00 | 0,00 | 0,00 |
| MISSIONI 12: Servizi sociali, politiche sociali e famiglia | 0,00 | 0,00 | 0,00 | 0,00 | 0,00 | 0,00 | 0,00 | 0,00 | 0,00 | 0,00 |
| 01 | 0,00 | 0,00 | 0,00 | 0,00 | 0,00 | 0,00 | 0,00 | 0,00 | 0,00 | 0,00 |
| Interventi per l'infanzia e i minori e per rifugiati | 0,00 | 0,00 | 0,00 | 0,00 | 0,00 | 0,00 | 0,00 | 0,00 | 0,00 | 0,00 |
| 02 | 0,00 | 0,00 | 0,00 | 0,00 | 0,00 | 0,00 | 0,00 | 0,00 | 0,00 | 0,00 |
| Interventi per gli anziani | 0,00 | 0,00 | 0,00 | 0,00 | 0,00 | 0,00 | 0,00 | 0,00 | 0,00 | 0,00 |
| 04 | 0,00 | 0,00 | 0,00 | 0,00 | 0,00 | 0,00 | 0,00 | 0,00 | 0,00 | 0,00 |
| Interventi per soggetti a rischio di esclusione sociale | 0,00 | 0,00 | 0,00 | 0,00 | 0,00 | 0,00 | 0,00 | 0,00 | 0,00 | 0,00 |
| 05 | 0,00 | 0,00 | 0,00 | 0,00 | 0,00 | 0,00 | 0,00 | 0,00 | 0,00 | 0,00 |
| Interventi per la famiglia | 0,00 | 0,00 | 0,00 | 0,00 | 0,00 | 0,00 | 0,00 | 0,00 | 0,00 | 0,00 |
| 07 | 0,00 | 0,00 | 0,00 | 0,00 | 0,00 | 0,00 | 0,00 | 0,00 | 0,00 | 0,00 |
| Protezione civile e gestione delle reti dei servizi socio-sanitari e sociali | 0,00 | 0,00 | 0,00 | 0,00 | 0,00 | 0,00 | 0,00 | 0,00 | 0,00 | 0,00 |
| 09 | 0,00 | 0,00 | 0,00 | 0,00 | 0,00 | 0,00 | 0,00 | 0,00 | 0,00 | 0,00 |
| Servizi socio-sanitari e sociali | 0,00 | 0,00 | 0,00 | 0,00 | 0,00 | 0,00 | 0,00 | 0,00 | 0,00 | 0,00 |
| TOTALE MISSIONI 12: Servizi sociali, politiche sociali e famiglia | 0,00 | 0,00 | 0,00 | 0,00 | 0,00 | 0,00 | 0,00 | 0,00 | 0,00 | 0,00 |
| 14 | 0,00 | 0,00 | 0,00 | 0,00 | 0,00 | 0,00 | 0,00 | 0,00 | 0,00 | 0,00 |
| MISSIONI 14: Sviluppo economico e competitività | 0,00 | 0,00 | 0,00 | 0,00 | 0,00 | 0,00 | 0,00 | 0,00 | 0,00 | 0,00 |
| 03 | 0,00 | 0,00 | 0,00 | 0,00 | 0,00 | 0,00 | 0,00 | 0,00 | 0,00 | 0,00 |
| Comunicazione - relazioni - studi del consulente | 0,00 | 0,00 | 0,00 | 0,00 | 0,00 | 0,00 | 0,00 | 0,00 | 0,00 | 0,00 |





SPESE PER MISSIONI, PROGRAMMI E MACROAGGREGATI - SPESE CORRENTI - Esaurita 2022

| MISSIONI E PROGRAMMI / MACROAGGREGATI | 2020 | | 2021 | | 2022 | | Altre spese per i redditi di capitale | Spese e proventi per il bilancio di esercizio | Altre spese correnti | Totale |
|--|-------------------------------|-------------------------|--------------------------|--------------------------|--------------------------|--------------------------|---------------------------------------|---|----------------------|------------|
| | Spese in favore dell'attività | Spese a favore di terzi | Spese in favore di terzi | Spese in favore di terzi | Spese in favore di terzi | Spese in favore di terzi | | | | |
| TOTALE MISSIONI 14: Sviluppo economico e cooperazione | 100.000,00 | 0,00 | 0,00 | 0,00 | 0,00 | 0,00 | 0,00 | 0,00 | 100.000,00 | 100.000,00 |
| MISSIONI 14: Politiche per il lavoro e la formazione professionale | 0,00 | 0,00 | 0,00 | 0,00 | 0,00 | 0,00 | 0,00 | 0,00 | 0,00 | 0,00 |
| MISSIONI 15: Politiche per il lavoro e la formazione professionale | 0,00 | 0,00 | 0,00 | 0,00 | 0,00 | 0,00 | 0,00 | 0,00 | 0,00 | 0,00 |
| TOTALE MISSIONI 14-15: Politiche per il lavoro e la formazione professionale | 0,00 | 0,00 | 0,00 | 0,00 | 0,00 | 0,00 | 0,00 | 0,00 | 0,00 | 0,00 |
| MISSIONI 16: Fondi e accantonamenti | 0,00 | 0,00 | 0,00 | 0,00 | 0,00 | 0,00 | 0,00 | 0,00 | 0,00 | 0,00 |
| 16 Fondo di riserva | 0,00 | 0,00 | 0,00 | 0,00 | 0,00 | 0,00 | 0,00 | 0,00 | 0,00 | 0,00 |
| 16 Altri fondi | 0,00 | 0,00 | 0,00 | 0,00 | 0,00 | 0,00 | 0,00 | 0,00 | 0,00 | 0,00 |
| TOTALE MISSIONI 16: Fondi e accantonamenti | 0,00 | 0,00 | 0,00 | 0,00 | 0,00 | 0,00 | 0,00 | 0,00 | 0,00 | 0,00 |
| MISSIONI 20: Ordine pubblico | 0,00 | 0,00 | 0,00 | 0,00 | 0,00 | 0,00 | 0,00 | 0,00 | 0,00 | 0,00 |
| 20 Ordine pubblico: mantenimento strade e servizi doganali | 0,00 | 0,00 | 0,00 | 0,00 | 0,00 | 0,00 | 0,00 | 0,00 | 0,00 | 0,00 |
| TOTALE MISSIONI 20: Ordine pubblico | 0,00 | 0,00 | 0,00 | 0,00 | 0,00 | 0,00 | 0,00 | 0,00 | 0,00 | 0,00 |
| TOTALE MISSIONI | 100.000,00 | 0,00 | 0,00 | 0,00 | 0,00 | 0,00 | 0,00 | 0,00 | 100.000,00 | 100.000,00 |





SPESI PER MISSIONI, PROGRAMMI E MACROAGGREGATI
SPESA IN CONTO CAPITALE E SPESA PER INCREMENTO DI ATTIVITA' FINANZIARIE - Esercizio 2020

| MISSIONI E PROGRAMMI / MACROAGGREGATI | Titoli in conto capitale e servizi finanziari | Impieghi in conto capitale e servizi finanziari | Cassa ed altri crediti finanziari | RIS | Altre spese in conto capitale | Totale SPESE IN CONTO CAPITALE | Ripartizione di spesa finanziaria | RIS | Contributo SPESE di servizi finanziari | Altre spese per incrementi di attività finanziarie | Totale SPESE PER INCREMENTO DI ATTIVITA' FINANZIARIE |
|---|---|---|-----------------------------------|------|-------------------------------|--------------------------------|-----------------------------------|------|--|--|--|
| | | | | | | | | | | | |
| MISURAZIONE 1: Servizi istituzionali, generali e di gestione | | | | | | | | | | | |
| 01 Gestione economica, finanziaria, programmazione, provveditorato | 0,00 | 0,00 | 0,00 | 0,00 | 0,00 | 0,00,00 | 0,00 | 0,00 | 0,00 | 0,00 | 0,00 |
| 02 Gestione del personale e prestazioni | 0,00 | 0,00 | 0,00 | 0,00 | 0,00 | 0,00 | 0,00 | 0,00 | 0,00 | 0,00 | 0,00 |
| 03 Altri servizi generali | 0,00 | 0,00 | 0,00 | 0,00 | 0,00 | 0,00 | 0,00 | 0,00 | 0,00 | 0,00 | 0,00 |
| TOTALE MISURAZIONE 1: Servizi istituzionali, generali e di gestione | 0,00 | 0,00 | 0,00 | 0,00 | 0,00 | 0,00,00 | 0,00 | 0,00 | 0,00 | 0,00 | 0,00 |
| MISURAZIONE 2: Ordine pubblico e sicurezza | | | | | | | | | | | |
| 11 Polizia locale e municipale | 0,00 | 0,00 | 0,00 | 0,00 | 0,00 | 0,00,00 | 0,00 | 0,00 | 0,00 | 0,00 | 0,00 |
| TOTALE MISURAZIONE 2: Ordine pubblico e sicurezza | 0,00 | 0,00 | 0,00 | 0,00 | 0,00 | 0,00,00 | 0,00 | 0,00 | 0,00 | 0,00 | 0,00 |
| MISURAZIONE 4: Istruzione e cultura alta scuola | | | | | | | | | | | |
| 01 Istruzione preuniversitaria | 0,00 | 0,00 | 0,00 | 0,00 | 0,00 | 0,00,00 | 0,00 | 0,00 | 0,00 | 0,00 | 0,00 |
| 02 Altri ordini di istituzioni non universitarie | 0,00 | 0,00 | 0,00 | 0,00 | 0,00 | 0,00,00 | 0,00 | 0,00 | 0,00 | 0,00 | 0,00 |
| TOTALE MISURAZIONE 4: Istruzione e cultura alta scuola | 0,00 | 0,00 | 0,00 | 0,00 | 0,00 | 0,00,00 | 0,00 | 0,00 | 0,00 | 0,00 | 0,00 |
| MISURAZIONE 5: Turismo e valorizzazione del bene e attività culturali | | | | | | | | | | | |
| 01 Attività culturali e interventi diversi nel settore culturale | 0,00 | 0,00 | 0,00 | 0,00 | 0,00 | 0,00,00 | 0,00 | 0,00 | 0,00 | 0,00 | 0,00 |
| TOTALE MISURAZIONE 5: Turismo e valorizzazione del bene e attività culturali | 0,00 | 0,00 | 0,00 | 0,00 | 0,00 | 0,00,00 | 0,00 | 0,00 | 0,00 | 0,00 | 0,00 |
| MISURAZIONE 6: Pubblica Istruzione, sport e tempo libero | | | | | | | | | | | |
| 01 Sport e tempo libero | 0,00 | 0,00 | 0,00 | 0,00 | 0,00 | 0,00,00 | 0,00 | 0,00 | 0,00 | 0,00 | 0,00 |
| TOTALE MISURAZIONE 6: Pubblica Istruzione, sport e tempo libero | 0,00 | 0,00 | 0,00 | 0,00 | 0,00 | 0,00,00 | 0,00 | 0,00 | 0,00 | 0,00 | 0,00 |
| MISURAZIONE 8: Assistenza del territorio ed edilizia abitativa | | | | | | | | | | | |
| 01 Assistenza e servizi del territorio | 0,00 | 0,00 | 0,00 | 0,00 | 0,00 | 0,00,00 | 0,00 | 0,00 | 0,00 | 0,00 | 0,00 |
| 02 Attività residenziale pubblica e servizi a fini di edilizia economica-abitativa | 0,00 | 0,00 | 0,00 | 0,00 | 0,00 | 0,00,00 | 0,00 | 0,00 | 0,00 | 0,00 | 0,00 |
| TOTALE MISURAZIONE 8: Assistenza del territorio ed edilizia abitativa | 0,00 | 0,00 | 0,00 | 0,00 | 0,00 | 0,00,00 | 0,00 | 0,00 | 0,00 | 0,00 | 0,00 |
| MISURAZIONE 9: Sviluppo sostenibile e tutela del territorio e dell'ambiente | | | | | | | | | | | |
| 01 Titoli, servizi gestione e recupero ambientale | 0,00 | 0,00 | 0,00 | 0,00 | 0,00 | 0,00,00 | 0,00 | 0,00 | 0,00 | 0,00 | 0,00 |





SPESA PER MISSIONI, PROGRAMMI E MACROAGGIUNTI
SPESA IN CONTO CAPITALE E SPESA PER INCREMENTO DI ATTIVITA' FINANZIARIE - ESERCIZIO 2020

| MISSIONI E PROGRAMMI / MACROAGGIUNTI | Totale risorse finanziarie a carico dell'Ente | Investimenti finanziati con i fondi strutturali | Crediti agli investimenti | Atti perfezionati in conto capitale | Altre spese in conto capitale | Totale spesa in conto capitale | Spese per incrementazione attività finanziarie | 2020 | 2021 | 2022 | Cronologia crediti di spesa - legge finanziaria | Altre spese per incremento attività finanziarie | Totale spesa per incremento attività finanziarie |
|---|---|---|---------------------------|-------------------------------------|-------------------------------|--------------------------------|--|------|------|------|---|---|--|
| | 201 | 201 | 201 | 204 | 205 | 206 | 207 | 208 | 209 | 210 | 211 | 212 | 213 |
| 00 Spese | 0,00 | 0,00 | 0,00 | 0,00 | 0,00 | 0,00 | 0,00 | 0,00 | 0,00 | 0,00 | 0,00 | 0,00 | 0,00 |
| 01 Servizio alla persona | 0,00 | 0,00 | 0,00 | 0,00 | 0,00 | 0,00 | 0,00 | 0,00 | 0,00 | 0,00 | 0,00 | 0,00 | 0,00 |
| 02 Spese prodotte, lavori naturali, prestazioni professionali e prestazioni | 0,00 | 0,00 | 0,00 | 0,00 | 0,00 | 0,00 | 0,00 | 0,00 | 0,00 | 0,00 | 0,00 | 0,00 | 0,00 |
| 03 Investimenti | 0,00 | 0,00 | 0,00 | 0,00 | 0,00 | 0,00 | 0,00 | 0,00 | 0,00 | 0,00 | 0,00 | 0,00 | 0,00 |
| TOTALE MISSIONI 01 Sviluppo economico e lavoro del territorio e dell'ambiente | 0,00 | 0,00 | 0,00 | 0,00 | 0,00 | 0,00 | 0,00 | 0,00 | 0,00 | 0,00 | 0,00 | 0,00 | 0,00 |
| MISSIONI 10: Trasporti e dotazione materiale | | | | | | | | | | | | | |
| 05 Investimenti e infrastrutture sociali | 0,00 | 0,00 | 0,00 | 0,00 | 0,00 | 0,00 | 0,00 | 0,00 | 0,00 | 0,00 | 0,00 | 0,00 | 0,00 |
| TOTALE MISSIONI 10: Trasporti e dotazione materiale | 0,00 | 0,00 | 0,00 | 0,00 | 0,00 | 0,00 | 0,00 | 0,00 | 0,00 | 0,00 | 0,00 | 0,00 | 0,00 |
| MISSIONI 11: Servizi sociali, politiche sociali e famiglia | | | | | | | | | | | | | |
| 01 Interventi per l'infanzia e i servizi e per altri utenti | 0,00 | 0,00 | 0,00 | 0,00 | 0,00 | 0,00 | 0,00 | 0,00 | 0,00 | 0,00 | 0,00 | 0,00 | 0,00 |
| 09 Servizi per il nonno e disabili | 0,00 | 0,00 | 0,00 | 0,00 | 0,00 | 0,00 | 0,00 | 0,00 | 0,00 | 0,00 | 0,00 | 0,00 | 0,00 |
| TOTALE MISSIONI 11: Servizi sociali, politiche sociali e famiglia | 0,00 | 0,00 | 0,00 | 0,00 | 0,00 | 0,00 | 0,00 | 0,00 | 0,00 | 0,00 | 0,00 | 0,00 | 0,00 |
| MISSIONI 12: Sviluppo economico e competitività | | | | | | | | | | | | | |
| 01 Crescita - sviluppo - attività del territorio | 0,00 | 0,00 | 0,00 | 0,00 | 0,00 | 0,00 | 0,00 | 0,00 | 0,00 | 0,00 | 0,00 | 0,00 | 0,00 |
| TOTALE MISSIONI 12: Sviluppo economico e competitività | 0,00 | 0,00 | 0,00 | 0,00 | 0,00 | 0,00 | 0,00 | 0,00 | 0,00 | 0,00 | 0,00 | 0,00 | 0,00 |
| MISSIONI 13: Energia e diversificazione delle fonti energetiche | | | | | | | | | | | | | |
| 01 Investimenti | 0,00 | 0,00 | 0,00 | 0,00 | 0,00 | 0,00 | 0,00 | 0,00 | 0,00 | 0,00 | 0,00 | 0,00 | 0,00 |
| TOTALE MISSIONI 13: Energia e diversificazione delle fonti energetiche | 0,00 | 0,00 | 0,00 | 0,00 | 0,00 | 0,00 | 0,00 | 0,00 | 0,00 | 0,00 | 0,00 | 0,00 | 0,00 |
| TOTALE MISSIONI | 0,00 | 0,00 | 0,00 | 0,00 | 0,00 | 0,00 | 0,00 | 0,00 | 0,00 | 0,00 | 0,00 | 0,00 | 0,00 |





SPESE PER MISSIONI, PROGRAMMI E MACROAGGREGATI
SPESE IN CONTO CAPITALE E SPESE PER INCREMENTO DI ATTIVITA' FINANZIARIE - Esercizio 2021

| MISSIONI E PROGRAMMI / MACROAGGREGATI | Totale in conto capitale e contro capitale | Investimenti (in conto capitale) | Contributi agli investimenti | Autofinanziamenti in conto capitale | Altre risorse in conto capitale | Totale spese in conto capitale | Applicazione di risorse finanziarie | 2021 | Contribuzione (in conto capitale) - lungo termine | Altre risorse per l'incremento di attivita' finanziarie | Totale SPESE PER INCREMENTO DI ATTIVITA' FINANZIARIE |
|--|--|----------------------------------|------------------------------|-------------------------------------|---------------------------------|--------------------------------|-------------------------------------|------|---|---|--|
| | | | | | | | | | | | |
| 00 Spese | 0,00 | 0,00 | 0,00 | 0,00 | 0,00 | 0,00 | 0,00 | 0,00 | 0,00 | 0,00 | 0,00 |
| 04 Servizio (albo integrato) | 0,00 | 0,00 | 0,00 | 0,00 | 0,00 | 0,00 | 0,00 | 0,00 | 0,00 | 0,00 | 0,00 |
| 05 Servizi sociali, servizi educativi, protezione civile, cultura e sport | 0,00 | 0,00 | 0,00 | 0,00 | 0,00 | 0,00 | 0,00 | 0,00 | 0,00 | 0,00 | 0,00 |
| 06 Sanitarie | 0,00 | 0,00 | 0,00 | 0,00 | 0,00 | 0,00 | 0,00 | 0,00 | 0,00 | 0,00 | 0,00 |
| TOTALE MISSIONI 04-05-06-07-08-09-10-11-12-13-14-15-16-17-18-19-20-21-22-23-24-25-26-27-28-29-30-31-32-33-34-35-36-37-38-39-40-41-42-43-44-45-46-47-48-49-50-51-52-53-54-55-56-57-58-59-60-61-62-63-64-65-66-67-68-69-70-71-72-73-74-75-76-77-78-79-80-81-82-83-84-85-86-87-88-89-90-91-92-93-94-95-96-97-98-99-100 | 0,00 | 0,00 | 0,00 | 0,00 | 0,00 | 0,00 | 0,00 | 0,00 | 0,00 | 0,00 | 0,00 |
| MISSIONI 04-05-06-07-08-09-10-11-12-13-14-15-16-17-18-19-20-21-22-23-24-25-26-27-28-29-30-31-32-33-34-35-36-37-38-39-40-41-42-43-44-45-46-47-48-49-50-51-52-53-54-55-56-57-58-59-60-61-62-63-64-65-66-67-68-69-70-71-72-73-74-75-76-77-78-79-80-81-82-83-84-85-86-87-88-89-90-91-92-93-94-95-96-97-98-99-100 | 0,00 | 0,00 | 0,00 | 0,00 | 0,00 | 0,00 | 0,00 | 0,00 | 0,00 | 0,00 | 0,00 |
| MISSIONI 01-02-03-04-05-06-07-08-09-10-11-12-13-14-15-16-17-18-19-20-21-22-23-24-25-26-27-28-29-30-31-32-33-34-35-36-37-38-39-40-41-42-43-44-45-46-47-48-49-50-51-52-53-54-55-56-57-58-59-60-61-62-63-64-65-66-67-68-69-70-71-72-73-74-75-76-77-78-79-80-81-82-83-84-85-86-87-88-89-90-91-92-93-94-95-96-97-98-99-100 | 0,00 | 0,00 | 0,00 | 0,00 | 0,00 | 0,00 | 0,00 | 0,00 | 0,00 | 0,00 | 0,00 |
| TOTALE MISSIONI 01-02-03-04-05-06-07-08-09-10-11-12-13-14-15-16-17-18-19-20-21-22-23-24-25-26-27-28-29-30-31-32-33-34-35-36-37-38-39-40-41-42-43-44-45-46-47-48-49-50-51-52-53-54-55-56-57-58-59-60-61-62-63-64-65-66-67-68-69-70-71-72-73-74-75-76-77-78-79-80-81-82-83-84-85-86-87-88-89-90-91-92-93-94-95-96-97-98-99-100 | 0,00 | 0,00 | 0,00 | 0,00 | 0,00 | 0,00 | 0,00 | 0,00 | 0,00 | 0,00 | 0,00 |
| TOTALE MISSIONI | 0,00 | 0,00 | 0,00 | 0,00 | 0,00 | 0,00 | 0,00 | 0,00 | 0,00 | 0,00 | 0,00 |





SPESA PER MISSIONI, PROGRAMMI E MACROAGGREGATI
SPESA IN CONTO CAPITALE E SPESA PER INCREMENTO DI ATTIVITA' FINANZIARIE - Esercizio 2022

| MISSIONI E PROGRAMMI / MACROAGGREGATI | Indici di costo capitale e servizi pubblici | Investimenti lordi (costi e servizi) | Capitale agli investimenti | SPV (partecipazioni in conto capitale) | Altre spese in conto capitale | Totale spesa in conto capitale | Accensione di servizi finanziari | 2022 | Composizioni (costi e tempi) | Altre spese per incremento titoli finanziari | Totale spesa per incrementi (1) di attività finanziarie |
|--|---|--------------------------------------|----------------------------|--|-------------------------------|--------------------------------|----------------------------------|-------------|------------------------------|--|---|
| | 21 | 211 | 201 | 202 | 203 | 204 | 205 | 202 | 206 | 207 | 208 |
| MISSIONE 1: Servizi territoriali, generali e di pubblica | | | | | | | | | | | |
| 11 Azioni generali | 0,00 | 0,00 | 0,00 | 0,00 | 0,00 | 0,00 | 0,00 | 0,00 | 0,00 | 0,00 | 0,00 |
| 12 Azioni generali | 0,00 | 0,00 | 0,00 | 0,00 | 0,00 | 0,00 | 0,00 | 0,00 | 0,00 | 0,00 | 0,00 |
| TOTALE MISSIONE 1: Servizi territoriali, generali e di pubblica | 0,00 | 0,00 | 0,00 | 0,00 | 0,00 | 0,00 | 0,00 | 0,00 | 0,00 | 0,00 | 0,00 |
| MISSIONE 2: Ordine pubblico e sicurezza | | | | | | | | | | | |
| 21 Ordine pubblico e sicurezza | 0,00 | 0,00 | 0,00 | 0,00 | 0,00 | 0,00 | 0,00 | 0,00 | 0,00 | 0,00 | 0,00 |
| TOTALE MISSIONE 2: Ordine pubblico e sicurezza | 0,00 | 0,00 | 0,00 | 0,00 | 0,00 | 0,00 | 0,00 | 0,00 | 0,00 | 0,00 | 0,00 |
| MISSIONE 3: Istruzione e ricerca alta studio | | | | | | | | | | | |
| 31 Istruzione e ricerca alta studio | 0,00 | 0,00 | 0,00 | 0,00 | 0,00 | 0,00 | 0,00 | 0,00 | 0,00 | 0,00 | 0,00 |
| TOTALE MISSIONE 3: Istruzione e ricerca alta studio | 0,00 | 0,00 | 0,00 | 0,00 | 0,00 | 0,00 | 0,00 | 0,00 | 0,00 | 0,00 | 0,00 |
| MISSIONE 4: Sviluppo economico e servizi alla | | | | | | | | | | | |
| 41 Sviluppo economico e servizi alla | 0,00 | 0,00 | 0,00 | 0,00 | 0,00 | 0,00 | 0,00 | 0,00 | 0,00 | 0,00 | 0,00 |
| TOTALE MISSIONE 4: Sviluppo economico e servizi alla | 0,00 | 0,00 | 0,00 | 0,00 | 0,00 | 0,00 | 0,00 | 0,00 | 0,00 | 0,00 | 0,00 |
| MISSIONE 5: Tutela e valorizzazione del bene culturale | | | | | | | | | | | |
| 51 Tutela e valorizzazione del bene culturale | 0,00 | 0,00 | 0,00 | 0,00 | 0,00 | 0,00 | 0,00 | 0,00 | 0,00 | 0,00 | 0,00 |
| TOTALE MISSIONE 5: Tutela e valorizzazione del bene culturale | 0,00 | 0,00 | 0,00 | 0,00 | 0,00 | 0,00 | 0,00 | 0,00 | 0,00 | 0,00 | 0,00 |
| MISSIONE 6: Politiche generali, sport e tempo libero | | | | | | | | | | | |
| 61 Sport e tempo libero | 0,00 | 0,00 | 0,00 | 0,00 | 0,00 | 0,00 | 0,00 | 0,00 | 0,00 | 0,00 | 0,00 |
| TOTALE MISSIONE 6: Politiche generali, sport e tempo libero | 0,00 | 0,00 | 0,00 | 0,00 | 0,00 | 0,00 | 0,00 | 0,00 | 0,00 | 0,00 | 0,00 |
| MISSIONE 7: Assistenza ed welfare ed welfare | | | | | | | | | | | |
| 71 Assistenza ed welfare ed welfare | 0,00 | 0,00 | 0,00 | 0,00 | 0,00 | 0,00 | 0,00 | 0,00 | 0,00 | 0,00 | 0,00 |
| TOTALE MISSIONE 7: Assistenza ed welfare ed welfare | 0,00 | 0,00 | 0,00 | 0,00 | 0,00 | 0,00 | 0,00 | 0,00 | 0,00 | 0,00 | 0,00 |
| MISSIONE 8: Sviluppo economico e servizi alla | | | | | | | | | | | |
| 81 Sviluppo economico e servizi alla | 0,00 | 0,00 | 0,00 | 0,00 | 0,00 | 0,00 | 0,00 | 0,00 | 0,00 | 0,00 | 0,00 |
| TOTALE MISSIONE 8: Sviluppo economico e servizi alla | 0,00 | 0,00 | 0,00 | 0,00 | 0,00 | 0,00 | 0,00 | 0,00 | 0,00 | 0,00 | 0,00 |
| MISSIONE 9: Sviluppo economico e servizi alla | | | | | | | | | | | |
| 91 Sviluppo economico e servizi alla | 0,00 | 0,00 | 0,00 | 0,00 | 0,00 | 0,00 | 0,00 | 0,00 | 0,00 | 0,00 | 0,00 |
| TOTALE MISSIONE 9: Sviluppo economico e servizi alla | 0,00 | 0,00 | 0,00 | 0,00 | 0,00 | 0,00 | 0,00 | 0,00 | 0,00 | 0,00 | 0,00 |
| TOTALE MISSIONI, PROGRAMMI E MACROAGGREGATI | 0,00 | 0,00 | 0,00 | 0,00 | 0,00 | 0,00 | 0,00 | 0,00 | 0,00 | 0,00 | 0,00 |





SPRE PER MISSIONI, PROGRAMMI E MACROAGGREGATI
SPESE IN CONTO CAPITALE E SPESE PER INCREMENTO DI ATTIVITA' FINANZIARIE - Esercizio 2022

| MISSIONI E PROGRAMMI / MACROAGGREGATI | Totale in conto capitale e conto sviluppo | 2020 | 2021 | 2022 | 2020 | 2021 | 2022 | Totale in conto capitale | 2020 | 2021 | 2022 | 2020 | 2021 | 2022 | 2020 | 2021 | 2022 | Totale in conto capitale e conto sviluppo |
|---------------------------------------|---|------|------|------|------|------|------|--------------------------|------|------|------|------|------|------|------|------|------|---|
| | | | | | | | | | | | | | | | | | | |
| 00 Spese | 0,00 | 0,00 | 0,00 | 0,00 | 0,00 | 0,00 | 0,00 | 0,00 | 0,00 | 0,00 | 0,00 | 0,00 | 0,00 | 0,00 | 0,00 | 0,00 | 0,00 | 0,00 |
| 04 Servizi allo sviluppo | 0,00 | 0,00 | 0,00 | 0,00 | 0,00 | 0,00 | 0,00 | 0,00 | 0,00 | 0,00 | 0,00 | 0,00 | 0,00 | 0,00 | 0,00 | 0,00 | 0,00 | 0,00 |
| 05 Altri servizi allo sviluppo | 0,00 | 0,00 | 0,00 | 0,00 | 0,00 | 0,00 | 0,00 | 0,00 | 0,00 | 0,00 | 0,00 | 0,00 | 0,00 | 0,00 | 0,00 | 0,00 | 0,00 | 0,00 |
| 06 Servizi allo sviluppo | 0,00 | 0,00 | 0,00 | 0,00 | 0,00 | 0,00 | 0,00 | 0,00 | 0,00 | 0,00 | 0,00 | 0,00 | 0,00 | 0,00 | 0,00 | 0,00 | 0,00 | 0,00 |
| 07 Servizi allo sviluppo | 0,00 | 0,00 | 0,00 | 0,00 | 0,00 | 0,00 | 0,00 | 0,00 | 0,00 | 0,00 | 0,00 | 0,00 | 0,00 | 0,00 | 0,00 | 0,00 | 0,00 | 0,00 |
| 08 Servizi allo sviluppo | 0,00 | 0,00 | 0,00 | 0,00 | 0,00 | 0,00 | 0,00 | 0,00 | 0,00 | 0,00 | 0,00 | 0,00 | 0,00 | 0,00 | 0,00 | 0,00 | 0,00 | 0,00 |
| 09 Servizi allo sviluppo | 0,00 | 0,00 | 0,00 | 0,00 | 0,00 | 0,00 | 0,00 | 0,00 | 0,00 | 0,00 | 0,00 | 0,00 | 0,00 | 0,00 | 0,00 | 0,00 | 0,00 | 0,00 |
| 10 Servizi allo sviluppo | 0,00 | 0,00 | 0,00 | 0,00 | 0,00 | 0,00 | 0,00 | 0,00 | 0,00 | 0,00 | 0,00 | 0,00 | 0,00 | 0,00 | 0,00 | 0,00 | 0,00 | 0,00 |
| 11 Servizi allo sviluppo | 0,00 | 0,00 | 0,00 | 0,00 | 0,00 | 0,00 | 0,00 | 0,00 | 0,00 | 0,00 | 0,00 | 0,00 | 0,00 | 0,00 | 0,00 | 0,00 | 0,00 | 0,00 |
| 12 Servizi allo sviluppo | 0,00 | 0,00 | 0,00 | 0,00 | 0,00 | 0,00 | 0,00 | 0,00 | 0,00 | 0,00 | 0,00 | 0,00 | 0,00 | 0,00 | 0,00 | 0,00 | 0,00 | 0,00 |
| 13 Servizi allo sviluppo | 0,00 | 0,00 | 0,00 | 0,00 | 0,00 | 0,00 | 0,00 | 0,00 | 0,00 | 0,00 | 0,00 | 0,00 | 0,00 | 0,00 | 0,00 | 0,00 | 0,00 | 0,00 |
| 14 Servizi allo sviluppo | 0,00 | 0,00 | 0,00 | 0,00 | 0,00 | 0,00 | 0,00 | 0,00 | 0,00 | 0,00 | 0,00 | 0,00 | 0,00 | 0,00 | 0,00 | 0,00 | 0,00 | 0,00 |
| 15 Servizi allo sviluppo | 0,00 | 0,00 | 0,00 | 0,00 | 0,00 | 0,00 | 0,00 | 0,00 | 0,00 | 0,00 | 0,00 | 0,00 | 0,00 | 0,00 | 0,00 | 0,00 | 0,00 | 0,00 |
| 16 Servizi allo sviluppo | 0,00 | 0,00 | 0,00 | 0,00 | 0,00 | 0,00 | 0,00 | 0,00 | 0,00 | 0,00 | 0,00 | 0,00 | 0,00 | 0,00 | 0,00 | 0,00 | 0,00 | 0,00 |
| 17 Servizi allo sviluppo | 0,00 | 0,00 | 0,00 | 0,00 | 0,00 | 0,00 | 0,00 | 0,00 | 0,00 | 0,00 | 0,00 | 0,00 | 0,00 | 0,00 | 0,00 | 0,00 | 0,00 | 0,00 |
| 18 Servizi allo sviluppo | 0,00 | 0,00 | 0,00 | 0,00 | 0,00 | 0,00 | 0,00 | 0,00 | 0,00 | 0,00 | 0,00 | 0,00 | 0,00 | 0,00 | 0,00 | 0,00 | 0,00 | 0,00 |
| 19 Servizi allo sviluppo | 0,00 | 0,00 | 0,00 | 0,00 | 0,00 | 0,00 | 0,00 | 0,00 | 0,00 | 0,00 | 0,00 | 0,00 | 0,00 | 0,00 | 0,00 | 0,00 | 0,00 | 0,00 |
| 20 Servizi allo sviluppo | 0,00 | 0,00 | 0,00 | 0,00 | 0,00 | 0,00 | 0,00 | 0,00 | 0,00 | 0,00 | 0,00 | 0,00 | 0,00 | 0,00 | 0,00 | 0,00 | 0,00 | 0,00 |
| 21 Servizi allo sviluppo | 0,00 | 0,00 | 0,00 | 0,00 | 0,00 | 0,00 | 0,00 | 0,00 | 0,00 | 0,00 | 0,00 | 0,00 | 0,00 | 0,00 | 0,00 | 0,00 | 0,00 | 0,00 |
| TOTALE MISSIONI | 0,00 | 0,00 | 0,00 | 0,00 | 0,00 | 0,00 | 0,00 | 0,00 | 0,00 | 0,00 | 0,00 | 0,00 | 0,00 | 0,00 | 0,00 | 0,00 | 0,00 | 0,00 |





SPESE PER MISSIONI, PROGRAMMI E MACROAGGREGATI - SPESA PER RIMBORSO DI PRESTITI - Esercizio 2020

| MISSIONI E PROGRAMMI / MACROAGGREGATI | | Finanziamento di titoli obbligazionari | Finanziamento prestiti e titoli emessi | Contributi statali e altri finanziamenti a medio e lungo termine | Rimborso di altre forme di indebitamento | Fondo per rimborsi prestiti | Totale |
|--|--|--|--|--|--|-----------------------------|--------------|
| | | 411 | 412 | 413 | 414 | 415 | 416 |
| 04 | PROSPETTIVE di Investimenti e debito allo studio | 0,00 | 0,00 | 1.494.700,00 | 0,00 | 0,00 | 1.494.700,00 |
| 01 | Strutture preconsolidate | 0,00 | 0,00 | 1.494.700,00 | 0,00 | 0,00 | 1.494.700,00 |
| TOTALE MISSIONI E PROGRAMMI e debito allo studio | | 0,00 | 0,00 | 1.494.700,00 | 0,00 | 0,00 | 1.494.700,00 |
| TOTALE MISSIONI | | 0,00 | 0,00 | 1.494.700,00 | 0,00 | 0,00 | 1.494.700,00 |





SPESE PER MISSIONI, PROGRAMMI E MACROAGGREGATI - SPESE PER RIMBORSO DI PRESTITI - ESERCIZIO 2021

| | MISSIONI E PROGRAMMI / MACROAGGREGATI | Finanziamento di cui addebiitazioni | Finanziamento garantito e senza garanzia | Finanziamento senza a carico del bilancio e a carico bilanci di trasferimento (aliquo servizio) | Bilancio di altri bilanci di trasferimento | Fondo per trasferimenti privati | Totale |
|----|---|-------------------------------------|--|---|--|---------------------------------|--------------|
| | | 471 | 472 | 473 | 474 | 475 | 476 |
| 94 | MISSIONI di Interventi a carico del bilancio | 0,00 | 0,00 | 1.500.000,00 | 0,00 | 0,00 | 1.500.000,00 |
| 95 | Interventi programmati | 0,00 | 0,00 | 1.500.000,00 | 0,00 | 0,00 | 1.500.000,00 |
| | TOTALE MISSIONI di Interventi a carico del bilancio | 0,00 | 0,00 | 1.500.000,00 | 0,00 | 0,00 | 1.500.000,00 |
| | TOTALE MISSIONI | 0,00 | 0,00 | 1.500.000,00 | 0,00 | 0,00 | 1.500.000,00 |





SPESI PER MISSIONI, PROGRAMMI E MACROAGGREGATI - SPESI PER RIMBORSO DI PRESTITI - Esercizio 2022

| | | Bilancio di Bilancio ordinario | Bilancio gestione e servizi speciali | Prestiti sociali e altri finanziamenti a medio lungo termine | Bilancio di altre fonti di finanziamento | Fondo per debiti prestiti | Totale |
|-----|---|-----------------------------------|---|--|---|------------------------------|--------------|
| | MISSIONI E PROGRAMMI / MACROAGGREGATI | 0,00 | 0,00 | 0,00 | 0,00 | 0,00 | 0,00 |
| 949 | MISSIONI di Istruzione e diritti allo studio | 0,00 | 0,00 | 1.500.100,00 | 0,00 | 0,00 | 1.500.100,00 |
| 951 | Missioni universitarie | 0,00 | 0,00 | 1.500.100,00 | 0,00 | 0,00 | 1.500.100,00 |
| | TOTALE MISSIONI di Istruzione e diritti allo studio | 0,00 | 0,00 | 1.500.100,00 | 0,00 | 0,00 | 1.500.100,00 |
| | TOTALE MISSIONI | 0,00 | 0,00 | 1.500.100,00 | 0,00 | 0,00 | 1.500.100,00 |





SPESE PER MISSIONI, PROGRAMMI E MACROAGGREGATI - SPESA PER SERVIZI PER CONTO TERZI E PARTITE GIRO - Equilibrio 2020

| MISSIONI E PROGRAMMI / MACROAGGREGATI | | Spesa per partite giro | Spesa per conto terzi | Totale |
|---|--|------------------------|-----------------------|---------------|
| | | 0,00 | 0,00 | 0,00 |
| MISSIONI 999 - Servizi per conto terzi | | 12.000,000,00 | 0,000,00 | 12.000,000,00 |
| Servizi per conto terzi e Partite di giro | | 12.000,000,00 | 0,000,00 | 12.000,000,00 |
| TOTALE MISSIONI 999 Servizi per conto terzi | | 12.000,000,00 | 0,000,00 | 12.000,000,00 |
| TOTALE MISSIONI | | 12.000,000,00 | 0,000,00 | 12.000,000,00 |





SPESE PER MISSIONI, PROGRAMMI E MACROAGGREGATI - SPESA PER SERVIZI PER CONTO TERZI E PARTITE GIRO - ESERCIZIO 2021

| MISSIONI E PROGRAMMI / MACROAGGREGATI | | Conto per partite giro | Conto per conto terzi | Totale |
|---|---|------------------------|-----------------------|---------------|
| | | 31 | 37 | 39 |
| 02 | MISURONE 06: Servizi per conto terzi Servizi per conto terzi e Partite di giro | 12.903.000,00 | 50.000,00 | 13.403.000,00 |
| TOTALE MISSIONI 06: Servizi per conto terzi | | 12.903.000,00 | 50.000,00 | 13.403.000,00 |





SPESE PER MISSIONI, PROGRAMMI E MACROAGGREGATI - SPESE PER SERVIZI PER CONTO TERZI E PALETTE CIRO - Esercizio 2022

| MISSIONI E PROGRAMMI / MACROAGGREGATI | | Utile per parte gov | Utile per conto terzi | Totale |
|---------------------------------------|--|---------------------|-----------------------|---------------|
| | | 001 | 002 | 003 |
| 01 | MISSIONI 991 Servizi per conto terzi Servizi per conto terzi a Pacific di gpa | 12.503.000,00 | 50.000,00 | 13.003.000,00 |
| | TOTALE MISSIONI 991 Servizi per conto terzi | 12.503.000,00 | 50.000,00 | 13.003.000,00 |





Il Bilancio di Previsione di bilancio è elaborato a seguito dell'approvazione del bilancio pluriennale precedente.

(3) Un servizio di pulizia finale non può essere utenza a suo pari il servizio di pulizia delle abitazioni di cui all'articolo 107 del testo unico delle leggi sull'ordinamento degli enti locali.

(4) Con riferimento a alcuni servizi, il costo medio dell'erogazione di questi servizi in termini di competenza finanziaria può variare rispetto agli esercizi precedenti per un importo non superiore di valore valore tra la realtà dei costi di gestione in termini di competenza e la realtà dei costi di gestione in termini di competenza finanziaria, in quanto i costi di gestione in termini di competenza finanziaria possono variare per effetto di variazioni di natura amministrativa, del costo di lavoro, e delle variazioni dei consumi di energia elettrica.

Le voci sono state
verificate e approvate, e presentate.





3) Determinazione del risultato di amministrazione presunto al 31/12/2019

| | | |
|-----|--|----------------|
| (+) | Risultato di amministrazione iniziale dell'esercizio 2019 | 118.005.836,40 |
| (+) | Fondo pluriennale esercizi iniziale dell'esercizio 2019 | 13.074.304,86 |
| (+) | Erario già accreditato nell'esercizio 2019 | 95.179.251,86 |
| (+) | Utile già imputato nell'esercizio 2019 | 25.818.905,40 |
| (-) | Esclusione dei redditi attivi già verificati nell'esercizio 2019 | 24.807.441,94 |
| (+) | Incremento dei redditi attivi già verificati nell'esercizio 2019 | 8.225,48 |
| (+) | Incremento dei redditi passivi già verificati nell'esercizio 2019 | 13.509.223,53 |
| (+) | Riduzione dei redditi passivi già verificati nell'esercizio 2019 | 117.087.004,86 |
| (+) | Risultato di amministrazione dell'esercizio 2019 alla data di redazione del bilancio di previsione dell'esercizio 2020 | 0,00 |
| (+) | Entrate che presunte di accreditare per il restante periodo dell'esercizio 2019 | 0,00 |
| (-) | Spese che presunte di imputare per il restante periodo dell'esercizio 2019 | 0,00 |
| (-) | Distinzioni dei redditi attivi presunte per il restante periodo dell'esercizio 2019 | 0,00 |
| (+) | Incremento dei redditi attivi presunte per il restante periodo dell'esercizio 2019 | 0,00 |
| (+) | Distinzioni dei redditi passivi presunte per il restante periodo dell'esercizio 2019 | 0,00 |
| (-) | Fondo pluriennale esercizio finale presunto dell'esercizio 2019 (1) | 12.245.278,53 |
| (-) | A) Risultato di amministrazione presunto al 31/12/2019 | 105.641.369,33 |

2) Composizione del risultato di amministrazione presunto al 31/12/2019

| | | |
|-----------------------|---|----------------|
| Parte accantonata (2) | | 146.892.774,82 |
| | Fondo crediti di dubbia esigibilità (4) | 0,00 |
| | Fondo subapparenti scelti (5) | 0,00 |
| | Fondo scorte sociali partecipate (6) | 0,00 |
| | Fondo ammortamento (5) | 14.283.001,28 |
| | Altri accantonamenti (7) | 26.237,00 |
| | B) Totale parte accantonata | 161.180.007,30 |






BILANCIO DI PREVISIONI 2020 - 2022
COMPOSIZIONE PER MISSIONE E PROGRAMMI DEL FONDO PLURIENNALE VINCOLATO DELL'ESERCIZIO 2020

L'17/09/2020

| MISSIONE E PROGRAMMI | Fondo pluriennale vincolato al 31 dicembre dell'esercizio 2020 | Spese finanziarie negli esercizi precedenti (con contributo statale ed eventuale contributo regionale e regionale di finanziamento 2020) | Spesa del fondo pluriennale vincolato al 31 dicembre dell'esercizio 2020, con destinazione al settore di cui al presente bilancio pluriennale dell'esercizio 2021 e previsioni per l'esercizio 2022 e per l'esercizio 2023 e previsioni | Spesa del biennio il presente il biennio nell'esercizio 2020, con contributo statale ed eventuale contributo regionale e regionale di finanziamento negli esercizi | | | | | Fondo pluriennale vincolato al 31 dicembre dell'esercizio 2020 |
|--|--|--|---|--|------|----------------|------------------------------------|---------------------|--|
| | | | | 2021 | 2022 | non esauribili | previdenza per esercizi successivi | di cui a 31/12/2020 | |
| 01 MISSIONE 1: Servizi istituzionali, generali e di gestione | 00 | 12.387,33 | 0,00 | 0,00 | 0,00 | 0,00 | 0,00 | 0,00 | 0,00 |
| | 01 | 12.387,33 | 0,00 | 0,00 | 0,00 | 0,00 | 0,00 | 0,00 | 0,00 |
| | 02 | 1.000,00 | 0,00 | 0,00 | 0,00 | 0,00 | 0,00 | 0,00 | 0,00 |
| | 03 | 13.387,33 | 0,00 | 0,00 | 0,00 | 0,00 | 0,00 | 0,00 | 0,00 |
| | 04 | 4.000,00 | 0,00 | 0,00 | 0,00 | 0,00 | 0,00 | 0,00 | 0,00 |
| | 05 | 4.000,00 | 0,00 | 0,00 | 0,00 | 0,00 | 0,00 | 0,00 | 0,00 |
| | 06 | 28.000,00 | 0,00 | 0,00 | 0,00 | 0,00 | 0,00 | 0,00 | 0,00 |
| | 07 | 1.000,00 | 0,00 | 0,00 | 0,00 | 0,00 | 0,00 | 0,00 | 0,00 |
| | 08 | 1.000,00 | 0,00 | 0,00 | 0,00 | 0,00 | 0,00 | 0,00 | 0,00 |
| | 09 | 1.000,00 | 0,00 | 0,00 | 0,00 | 0,00 | 0,00 | 0,00 | 0,00 |
| | 10 | 1.000,00 | 0,00 | 0,00 | 0,00 | 0,00 | 0,00 | 0,00 | 0,00 |
| | 11 | 1.000,00 | 0,00 | 0,00 | 0,00 | 0,00 | 0,00 | 0,00 | 0,00 |
| | 12 | 1.000,00 | 0,00 | 0,00 | 0,00 | 0,00 | 0,00 | 0,00 | 0,00 |
| | 13 | 1.000,00 | 0,00 | 0,00 | 0,00 | 0,00 | 0,00 | 0,00 | 0,00 |
| | 14 | 1.000,00 | 0,00 | 0,00 | 0,00 | 0,00 | 0,00 | 0,00 | 0,00 |
| | 15 | 1.000,00 | 0,00 | 0,00 | 0,00 | 0,00 | 0,00 | 0,00 | 0,00 |
| | 16 | 1.000,00 | 0,00 | 0,00 | 0,00 | 0,00 | 0,00 | 0,00 | 0,00 |
| | 17 | 1.000,00 | 0,00 | 0,00 | 0,00 | 0,00 | 0,00 | 0,00 | 0,00 |
| | 18 | 1.000,00 | 0,00 | 0,00 | 0,00 | 0,00 | 0,00 | 0,00 | 0,00 |
| | 19 | 1.000,00 | 0,00 | 0,00 | 0,00 | 0,00 | 0,00 | 0,00 | 0,00 |
| | 20 | 1.000,00 | 0,00 | 0,00 | 0,00 | 0,00 | 0,00 | 0,00 | 0,00 |
| | 21 | 1.000,00 | 0,00 | 0,00 | 0,00 | 0,00 | 0,00 | 0,00 | 0,00 |
| | 22 | 1.000,00 | 0,00 | 0,00 | 0,00 | 0,00 | 0,00 | 0,00 | 0,00 |
| | 23 | 1.000,00 | 0,00 | 0,00 | 0,00 | 0,00 | 0,00 | 0,00 | 0,00 |
| | 24 | 1.000,00 | 0,00 | 0,00 | 0,00 | 0,00 | 0,00 | 0,00 | 0,00 |
| | 25 | 1.000,00 | 0,00 | 0,00 | 0,00 | 0,00 | 0,00 | 0,00 | 0,00 |
| | 26 | 1.000,00 | 0,00 | 0,00 | 0,00 | 0,00 | 0,00 | 0,00 | 0,00 |
| | 27 | 1.000,00 | 0,00 | 0,00 | 0,00 | 0,00 | 0,00 | 0,00 | 0,00 |
| | 28 | 1.000,00 | 0,00 | 0,00 | 0,00 | 0,00 | 0,00 | 0,00 | 0,00 |
| | 29 | 1.000,00 | 0,00 | 0,00 | 0,00 | 0,00 | 0,00 | 0,00 | 0,00 |
| | 30 | 1.000,00 | 0,00 | 0,00 | 0,00 | 0,00 | 0,00 | 0,00 | 0,00 |
| | 31 | 1.000,00 | 0,00 | 0,00 | 0,00 | 0,00 | 0,00 | 0,00 | 0,00 |
| | 32 | 1.000,00 | 0,00 | 0,00 | 0,00 | 0,00 | 0,00 | 0,00 | 0,00 |
| | 33 | 1.000,00 | 0,00 | 0,00 | 0,00 | 0,00 | 0,00 | 0,00 | 0,00 |
| | 34 | 1.000,00 | 0,00 | 0,00 | 0,00 | 0,00 | 0,00 | 0,00 | 0,00 |
| | 35 | 1.000,00 | 0,00 | 0,00 | 0,00 | 0,00 | 0,00 | 0,00 | 0,00 |
| | 36 | 1.000,00 | 0,00 | 0,00 | 0,00 | 0,00 | 0,00 | 0,00 | 0,00 |
| | 37 | 1.000,00 | 0,00 | 0,00 | 0,00 | 0,00 | 0,00 | 0,00 | 0,00 |
| | 38 | 1.000,00 | 0,00 | 0,00 | 0,00 | 0,00 | 0,00 | 0,00 | 0,00 |
| | 39 | 1.000,00 | 0,00 | 0,00 | 0,00 | 0,00 | 0,00 | 0,00 | 0,00 |
| | 40 | 1.000,00 | 0,00 | 0,00 | 0,00 | 0,00 | 0,00 | 0,00 | 0,00 |
| | 41 | 1.000,00 | 0,00 | 0,00 | 0,00 | 0,00 | 0,00 | 0,00 | 0,00 |
| | 42 | 1.000,00 | 0,00 | 0,00 | 0,00 | 0,00 | 0,00 | 0,00 | 0,00 |
| | 43 | 1.000,00 | 0,00 | 0,00 | 0,00 | 0,00 | 0,00 | 0,00 | 0,00 |
| | 44 | 1.000,00 | 0,00 | 0,00 | 0,00 | 0,00 | 0,00 | 0,00 | 0,00 |
| | 45 | 1.000,00 | 0,00 | 0,00 | 0,00 | 0,00 | 0,00 | 0,00 | 0,00 |
| | 46 | 1.000,00 | 0,00 | 0,00 | 0,00 | 0,00 | 0,00 | 0,00 | 0,00 |
| | 47 | 1.000,00 | 0,00 | 0,00 | 0,00 | 0,00 | 0,00 | 0,00 | 0,00 |
| | 48 | 1.000,00 | 0,00 | 0,00 | 0,00 | 0,00 | 0,00 | 0,00 | 0,00 |
| | 49 | 1.000,00 | 0,00 | 0,00 | 0,00 | 0,00 | 0,00 | 0,00 | 0,00 |
| | 50 | 1.000,00 | 0,00 | 0,00 | 0,00 | 0,00 | 0,00 | 0,00 | 0,00 |
| | 51 | 1.000,00 | 0,00 | 0,00 | 0,00 | 0,00 | 0,00 | 0,00 | 0,00 |
| | 52 | 1.000,00 | 0,00 | 0,00 | 0,00 | 0,00 | 0,00 | 0,00 | 0,00 |
| | 53 | 1.000,00 | 0,00 | 0,00 | 0,00 | 0,00 | 0,00 | 0,00 | 0,00 |
| | 54 | 1.000,00 | 0,00 | 0,00 | 0,00 | 0,00 | 0,00 | 0,00 | 0,00 |
| | 55 | 1.000,00 | 0,00 | 0,00 | 0,00 | 0,00 | 0,00 | 0,00 | 0,00 |
| | 56 | 1.000,00 | 0,00 | 0,00 | 0,00 | 0,00 | 0,00 | 0,00 | 0,00 |
| | 57 | 1.000,00 | 0,00 | 0,00 | 0,00 | 0,00 | 0,00 | 0,00 | 0,00 |
| | 58 | 1.000,00 | 0,00 | 0,00 | 0,00 | 0,00 | 0,00 | 0,00 | 0,00 |
| | 59 | 1.000,00 | 0,00 | 0,00 | 0,00 | 0,00 | 0,00 | 0,00 | 0,00 |
| | 60 | 1.000,00 | 0,00 | 0,00 | 0,00 | 0,00 | 0,00 | 0,00 | 0,00 |
| | 61 | 1.000,00 | 0,00 | 0,00 | 0,00 | 0,00 | 0,00 | 0,00 | 0,00 |
| | 62 | 1.000,00 | 0,00 | 0,00 | 0,00 | 0,00 | 0,00 | 0,00 | 0,00 |
| | 63 | 1.000,00 | 0,00 | 0,00 | 0,00 | 0,00 | 0,00 | 0,00 | 0,00 |
| | 64 | 1.000,00 | 0,00 | 0,00 | 0,00 | 0,00 | 0,00 | 0,00 | 0,00 |
| | 65 | 1.000,00 | 0,00 | 0,00 | 0,00 | 0,00 | 0,00 | 0,00 | 0,00 |
| | 66 | 1.000,00 | 0,00 | 0,00 | 0,00 | 0,00 | 0,00 | 0,00 | 0,00 |
| | 67 | 1.000,00 | 0,00 | 0,00 | 0,00 | 0,00 | 0,00 | 0,00 | 0,00 |
| | 68 | 1.000,00 | 0,00 | 0,00 | 0,00 | 0,00 | 0,00 | 0,00 | 0,00 |
| | 69 | 1.000,00 | 0,00 | 0,00 | 0,00 | 0,00 | 0,00 | 0,00 | 0,00 |
| | 70 | 1.000,00 | 0,00 | 0,00 | 0,00 | 0,00 | 0,00 | 0,00 | 0,00 |
| | 71 | 1.000,00 | 0,00 | 0,00 | 0,00 | 0,00 | 0,00 | 0,00 | 0,00 |
| | 72 | 1.000,00 | 0,00 | 0,00 | 0,00 | 0,00 | 0,00 | 0,00 | 0,00 |
| | 73 | 1.000,00 | 0,00 | 0,00 | 0,00 | 0,00 | 0,00 | 0,00 | 0,00 |
| | 74 | 1.000,00 | 0,00 | 0,00 | 0,00 | 0,00 | 0,00 | 0,00 | 0,00 |
| | 75 | 1.000,00 | 0,00 | 0,00 | 0,00 | 0,00 | 0,00 | 0,00 | 0,00 |
| | 76 | 1.000,00 | 0,00 | 0,00 | 0,00 | 0,00 | 0,00 | 0,00 | 0,00 |
| | 77 | 1.000,00 | 0,00 | 0,00 | 0,00 | 0,00 | 0,00 | 0,00 | 0,00 |
| | 78 | 1.000,00 | 0,00 | 0,00 | 0,00 | 0,00 | 0,00 | 0,00 | 0,00 |
| | 79 | 1.000,00 | 0,00 | 0,00 | 0,00 | 0,00 | 0,00 | 0,00 | 0,00 |
| | 80 | 1.000,00 | 0,00 | 0,00 | 0,00 | 0,00 | 0,00 | 0,00 | 0,00 |
| | 81 | 1.000,00 | 0,00 | 0,00 | 0,00 | 0,00 | 0,00 | 0,00 | 0,00 |
| | 82 | 1.000,00 | 0,00 | 0,00 | 0,00 | 0,00 | 0,00 | 0,00 | 0,00 |
| | 83 | 1.000,00 | 0,00 | 0,00 | 0,00 | 0,00 | 0,00 | 0,00 | 0,00 |
| | 84 | 1.000,00 | 0,00 | 0,00 | 0,00 | 0,00 | 0,00 | 0,00 | 0,00 |
| | 85 | 1.000,00 | 0,00 | 0,00 | 0,00 | 0,00 | 0,00 | 0,00 | 0,00 |
| | 86 | 1.000,00 | 0,00 | 0,00 | 0,00 | 0,00 | 0,00 | 0,00 | 0,00 |
| | 87 | 1.000,00 | 0,00 | 0,00 | 0,00 | 0,00 | 0,00 | 0,00 | 0,00 |
| | 88 | 1.000,00 | 0,00 | 0,00 | 0,00 | 0,00 | 0,00 | 0,00 | 0,00 |
| | 89 | 1.000,00 | 0,00 | 0,00 | 0,00 | 0,00 | 0,00 | 0,00 | 0,00 |
| | 90 | 1.000,00 | 0,00 | 0,00 | 0,00 | 0,00 | 0,00 | 0,00 | 0,00 |
| | 91 | 1.000,00 | 0,00 | 0,00 | 0,00 | 0,00 | 0,00 | 0,00 | 0,00 |
| | 92 | 1.000,00 | 0,00 | 0,00 | 0,00 | 0,00 | 0,00 | 0,00 | 0,00 |
| | 93 | 1.000,00 | 0,00 | 0,00 | 0,00 | 0,00 | 0,00 | 0,00 | 0,00 |
| | 94 | 1.000,00 | 0,00 | 0,00 | 0,00 | 0,00 | 0,00 | 0,00 | 0,00 |
| | 95 | 1.000,00 | 0,00 | 0,00 | 0,00 | 0,00 | 0,00 | 0,00 | 0,00 |
| | 96 | 1.000,00 | 0,00 | 0,00 | 0,00 | 0,00 | 0,00 | 0,00 | 0,00 |
| | 97 | 1.000,00 | 0,00 | 0,00 | 0,00 | 0,00 | 0,00 | 0,00 | 0,00 |
| | 98 | 1.000,00 | 0,00 | 0,00 | 0,00 | 0,00 | 0,00 | 0,00 | 0,00 |
| | 99 | 1.000,00 | 0,00 | 0,00 | 0,00 | 0,00 | 0,00 | 0,00 | 0,00 |
| | 100 | 1.000,00 | 0,00 | 0,00 | 0,00 | 0,00 | 0,00 | 0,00 | 0,00 |





| MISSIONI E PROGRAMMI | Fondo pluriennale vincolato al 31 dicembre dell'esercizio 2020 | Spese impegnate negli esercizi precedenti con stanziamenti autorizzati al 31 dicembre dell'esercizio 2021 | Quota del fondo pluriennale vincolato al 31 dicembre 2020, non distribuita ad esercizi ultimi dell'esercizio 2021 e fondi alternativi 2022 e successivi | Spese che a gennaio 31 seguono nell'esercizio 2021, con contropartite costituite dal fondo pluriennale vincolato con imputazione negli esercizi | | | | | Fondo pluriennale vincolato al 31 dicembre dell'esercizio 2021 |
|----------------------|--|---|---|---|------|----------------|-----------------------------|-----------------------------------|--|
| | | | | 2020 | 2021 | ANZI IMPEGNATI | Impegni per esercizi chiusi | 2021 - (2020+2021+ANZI IMPEGNATI) | |
| 011 | 0,00 | 0,00 | 0,00 | 0,00 | 0,00 | 0,00 | 0,00 | 0,00 | |
| 012 | 0,00 | 0,00 | 0,00 | 0,00 | 0,00 | 0,00 | 0,00 | 0,00 | |
| 013 | 0,00 | 0,00 | 0,00 | 0,00 | 0,00 | 0,00 | 0,00 | 0,00 | |
| 014 | 0,00 | 0,00 | 0,00 | 0,00 | 0,00 | 0,00 | 0,00 | 0,00 | |
| 015 | 0,00 | 0,00 | 0,00 | 0,00 | 0,00 | 0,00 | 0,00 | 0,00 | |
| 016 | 0,00 | 0,00 | 0,00 | 0,00 | 0,00 | 0,00 | 0,00 | 0,00 | |
| 017 | 0,00 | 0,00 | 0,00 | 0,00 | 0,00 | 0,00 | 0,00 | 0,00 | |
| 018 | 0,00 | 0,00 | 0,00 | 0,00 | 0,00 | 0,00 | 0,00 | 0,00 | |
| 019 | 0,00 | 0,00 | 0,00 | 0,00 | 0,00 | 0,00 | 0,00 | 0,00 | |
| 020 | 0,00 | 0,00 | 0,00 | 0,00 | 0,00 | 0,00 | 0,00 | 0,00 | |
| 021 | 0,00 | 0,00 | 0,00 | 0,00 | 0,00 | 0,00 | 0,00 | 0,00 | |
| 022 | 0,00 | 0,00 | 0,00 | 0,00 | 0,00 | 0,00 | 0,00 | 0,00 | |
| 023 | 0,00 | 0,00 | 0,00 | 0,00 | 0,00 | 0,00 | 0,00 | 0,00 | |
| 024 | 0,00 | 0,00 | 0,00 | 0,00 | 0,00 | 0,00 | 0,00 | 0,00 | |
| 025 | 0,00 | 0,00 | 0,00 | 0,00 | 0,00 | 0,00 | 0,00 | 0,00 | |
| 026 | 0,00 | 0,00 | 0,00 | 0,00 | 0,00 | 0,00 | 0,00 | 0,00 | |
| 027 | 0,00 | 0,00 | 0,00 | 0,00 | 0,00 | 0,00 | 0,00 | 0,00 | |
| 028 | 0,00 | 0,00 | 0,00 | 0,00 | 0,00 | 0,00 | 0,00 | 0,00 | |
| 029 | 0,00 | 0,00 | 0,00 | 0,00 | 0,00 | 0,00 | 0,00 | 0,00 | |
| 030 | 0,00 | 0,00 | 0,00 | 0,00 | 0,00 | 0,00 | 0,00 | 0,00 | |
| 031 | 0,00 | 0,00 | 0,00 | 0,00 | 0,00 | 0,00 | 0,00 | 0,00 | |
| 032 | 0,00 | 0,00 | 0,00 | 0,00 | 0,00 | 0,00 | 0,00 | 0,00 | |
| 033 | 0,00 | 0,00 | 0,00 | 0,00 | 0,00 | 0,00 | 0,00 | 0,00 | |
| 034 | 0,00 | 0,00 | 0,00 | 0,00 | 0,00 | 0,00 | 0,00 | 0,00 | |
| 035 | 0,00 | 0,00 | 0,00 | 0,00 | 0,00 | 0,00 | 0,00 | 0,00 | |
| 036 | 0,00 | 0,00 | 0,00 | 0,00 | 0,00 | 0,00 | 0,00 | 0,00 | |
| 037 | 0,00 | 0,00 | 0,00 | 0,00 | 0,00 | 0,00 | 0,00 | 0,00 | |
| 038 | 0,00 | 0,00 | 0,00 | 0,00 | 0,00 | 0,00 | 0,00 | 0,00 | |
| 039 | 0,00 | 0,00 | 0,00 | 0,00 | 0,00 | 0,00 | 0,00 | 0,00 | |
| 040 | 0,00 | 0,00 | 0,00 | 0,00 | 0,00 | 0,00 | 0,00 | 0,00 | |
| 041 | 0,00 | 0,00 | 0,00 | 0,00 | 0,00 | 0,00 | 0,00 | 0,00 | |
| 042 | 0,00 | 0,00 | 0,00 | 0,00 | 0,00 | 0,00 | 0,00 | 0,00 | |
| 043 | 0,00 | 0,00 | 0,00 | 0,00 | 0,00 | 0,00 | 0,00 | 0,00 | |
| 044 | 0,00 | 0,00 | 0,00 | 0,00 | 0,00 | 0,00 | 0,00 | 0,00 | |
| 045 | 0,00 | 0,00 | 0,00 | 0,00 | 0,00 | 0,00 | 0,00 | 0,00 | |
| 046 | 0,00 | 0,00 | 0,00 | 0,00 | 0,00 | 0,00 | 0,00 | 0,00 | |
| 047 | 0,00 | 0,00 | 0,00 | 0,00 | 0,00 | 0,00 | 0,00 | 0,00 | |
| 048 | 0,00 | 0,00 | 0,00 | 0,00 | 0,00 | 0,00 | 0,00 | 0,00 | |
| 049 | 0,00 | 0,00 | 0,00 | 0,00 | 0,00 | 0,00 | 0,00 | 0,00 | |
| 050 | 0,00 | 0,00 | 0,00 | 0,00 | 0,00 | 0,00 | 0,00 | 0,00 | |
| 051 | 0,00 | 0,00 | 0,00 | 0,00 | 0,00 | 0,00 | 0,00 | 0,00 | |
| 052 | 0,00 | 0,00 | 0,00 | 0,00 | 0,00 | 0,00 | 0,00 | 0,00 | |
| 053 | 0,00 | 0,00 | 0,00 | 0,00 | 0,00 | 0,00 | 0,00 | 0,00 | |
| 054 | 0,00 | 0,00 | 0,00 | 0,00 | 0,00 | 0,00 | 0,00 | 0,00 | |
| 055 | 0,00 | 0,00 | 0,00 | 0,00 | 0,00 | 0,00 | 0,00 | 0,00 | |
| 056 | 0,00 | 0,00 | 0,00 | 0,00 | 0,00 | 0,00 | 0,00 | 0,00 | |
| 057 | 0,00 | 0,00 | 0,00 | 0,00 | 0,00 | 0,00 | 0,00 | 0,00 | |
| 058 | 0,00 | 0,00 | 0,00 | 0,00 | 0,00 | 0,00 | 0,00 | 0,00 | |
| 059 | 0,00 | 0,00 | 0,00 | 0,00 | 0,00 | 0,00 | 0,00 | 0,00 | |
| 060 | 0,00 | 0,00 | 0,00 | 0,00 | 0,00 | 0,00 | 0,00 | 0,00 | |
| 061 | 0,00 | 0,00 | 0,00 | 0,00 | 0,00 | 0,00 | 0,00 | 0,00 | |
| 062 | 0,00 | 0,00 | 0,00 | 0,00 | 0,00 | 0,00 | 0,00 | 0,00 | |
| 063 | 0,00 | 0,00 | 0,00 | 0,00 | 0,00 | 0,00 | 0,00 | 0,00 | |
| 064 | 0,00 | 0,00 | 0,00 | 0,00 | 0,00 | 0,00 | 0,00 | 0,00 | |
| 065 | 0,00 | 0,00 | 0,00 | 0,00 | 0,00 | 0,00 | 0,00 | 0,00 | |
| 066 | 0,00 | 0,00 | 0,00 | 0,00 | 0,00 | 0,00 | 0,00 | 0,00 | |
| 067 | 0,00 | 0,00 | 0,00 | 0,00 | 0,00 | 0,00 | 0,00 | 0,00 | |
| 068 | 0,00 | 0,00 | 0,00 | 0,00 | 0,00 | 0,00 | 0,00 | 0,00 | |
| 069 | 0,00 | 0,00 | 0,00 | 0,00 | 0,00 | 0,00 | 0,00 | 0,00 | |
| 070 | 0,00 | 0,00 | 0,00 | 0,00 | 0,00 | 0,00 | 0,00 | 0,00 | |
| 071 | 0,00 | 0,00 | 0,00 | 0,00 | 0,00 | 0,00 | 0,00 | 0,00 | |
| 072 | 0,00 | 0,00 | 0,00 | 0,00 | 0,00 | 0,00 | 0,00 | 0,00 | |
| 073 | 0,00 | 0,00 | 0,00 | 0,00 | 0,00 | 0,00 | 0,00 | 0,00 | |
| 074 | 0,00 | 0,00 | 0,00 | 0,00 | 0,00 | 0,00 | 0,00 | 0,00 | |
| 075 | 0,00 | 0,00 | 0,00 | 0,00 | 0,00 | 0,00 | 0,00 | 0,00 | |
| 076 | 0,00 | 0,00 | 0,00 | 0,00 | 0,00 | 0,00 | 0,00 | 0,00 | |
| 077 | 0,00 | 0,00 | 0,00 | 0,00 | 0,00 | 0,00 | 0,00 | 0,00 | |
| 078 | 0,00 | 0,00 | 0,00 | 0,00 | 0,00 | 0,00 | 0,00 | 0,00 | |
| 079 | 0,00 | 0,00 | 0,00 | 0,00 | 0,00 | 0,00 | 0,00 | 0,00 | |
| 080 | 0,00 | 0,00 | 0,00 | 0,00 | 0,00 | 0,00 | 0,00 | 0,00 | |
| 081 | 0,00 | 0,00 | 0,00 | 0,00 | 0,00 | 0,00 | 0,00 | 0,00 | |
| 082 | 0,00 | 0,00 | 0,00 | 0,00 | 0,00 | 0,00 | 0,00 | 0,00 | |
| 083 | 0,00 | 0,00 | 0,00 | 0,00 | 0,00 | 0,00 | 0,00 | 0,00 | |
| 084 | 0,00 | 0,00 | 0,00 | 0,00 | 0,00 | 0,00 | 0,00 | 0,00 | |
| 085 | 0,00 | 0,00 | 0,00 | 0,00 | 0,00 | 0,00 | 0,00 | 0,00 | |
| 086 | 0,00 | 0,00 | 0,00 | 0,00 | 0,00 | 0,00 | 0,00 | 0,00 | |
| 087 | 0,00 | 0,00 | 0,00 | 0,00 | 0,00 | 0,00 | 0,00 | 0,00 | |
| 088 | 0,00 | 0,00 | 0,00 | 0,00 | 0,00 | 0,00 | 0,00 | 0,00 | |
| 089 | 0,00 | 0,00 | 0,00 | 0,00 | 0,00 | 0,00 | 0,00 | 0,00 | |
| 090 | 0,00 | 0,00 | 0,00 | 0,00 | 0,00 | 0,00 | 0,00 | 0,00 | |
| 091 | 0,00 | 0,00 | 0,00 | 0,00 | 0,00 | 0,00 | 0,00 | 0,00 | |
| 092 | 0,00 | 0,00 | 0,00 | 0,00 | 0,00 | 0,00 | 0,00 | 0,00 | |
| 093 | 0,00 | 0,00 | 0,00 | 0,00 | 0,00 | 0,00 | 0,00 | 0,00 | |
| 094 | 0,00 | 0,00 | 0,00 | 0,00 | 0,00 | 0,00 | 0,00 | 0,00 | |
| 095 | 0,00 | 0,00 | 0,00 | 0,00 | 0,00 | 0,00 | 0,00 | 0,00 | |
| 096 | 0,00 | 0,00 | 0,00 | 0,00 | 0,00 | 0,00 | 0,00 | 0,00 | |
| 097 | 0,00 | 0,00 | 0,00 | 0,00 | 0,00 | 0,00 | 0,00 | 0,00 | |
| 098 | 0,00 | 0,00 | 0,00 | 0,00 | 0,00 | 0,00 | 0,00 | 0,00 | |
| 099 | 0,00 | 0,00 | 0,00 | 0,00 | 0,00 | 0,00 | 0,00 | 0,00 | |
| 100 | 0,00 | 0,00 | 0,00 | 0,00 | 0,00 | 0,00 | 0,00 | 0,00 | |





COMPOSIZIONE PER MISSIONE E PROGRAMMI DEL FONDO PLURIENNALE VINCOLATO DELL'ESERCIZIO 2021

| MISSIONE E PROGRAMMA | Fondo pluriennale previsto al 31 dicembre dicembre 2020 | Spese impegnate negli servizi precedenti con coperture contabili del Fondo pluriennale previsto al 31 dicembre dicembre 2020 | Quota del fondo pluriennale previsto al 31 dicembre dicembre 2020, non destinata ad essere utilizzata nell'esercizio 2021 e dell'esercizio dicembre 2022 e successivi | Spese (in €) previste al bilancio di esercizio 2021, con coperture contabili del fondo pluriennale vincolato negli esercizi | | | Fondo pluriennale previsto al 31 dicembre dicembre 2021 |
|---|---|---|---|---|-------|--------------------|--|
| | | | | 2021 | 2022 | Anni successivi | |
| | 20 | 20 | 20 - 20 - 20 | 20 | 20 | 20 | 20 = (20)+(20)+(20) |
| 02 | 2.000 | 0,00 | 0,00 | 0,00 | 0,00 | 0,00 | 0,00 |
| Programmi associati alla missione "Aree rurali e sviluppo rurale" | 0,000 | 0,000 | 0,000 | 0,000 | 0,000 | 0,000 | 0,000 |
| 02 | 0,000 | 0,000 | 0,000 | 0,000 | 0,000 | 0,000 | 0,000 |
| 02 | 0,000 | 0,000 | 0,000 | 0,000 | 0,000 | 0,000 | 0,000 |
| 02 | 0,000 | 0,000 | 0,000 | 0,000 | 0,000 | 0,000 | 0,000 |
| 02 | 0,000 | 0,000 | 0,000 | 0,000 | 0,000 | 0,000 | 0,000 |
| TOTALE MISSIONE "Aree rurali e sviluppo rurale" | 0,000 | 0,000 | 0,000 | 0,000 | 0,000 | 0,000 | 0,000 |
| TOTALE | 0,000 | 0,000 | 0,000 | 0,000 | 0,000 | 0,000 | 0,000 |

02) "Programmi" derivanti dai sottoprogrammi del presente bilancio sono "Missioni pluriennali di gestione corrente" e "Missioni pluriennali di sviluppo rurale" previste al bilancio di esercizio 2021. Le missioni pluriennali di gestione corrente sono quelle previste dal bilancio di esercizio 2021, mentre le missioni pluriennali di sviluppo rurale sono quelle previste dal bilancio di esercizio 2021, con le risorse del fondo pluriennale vincolato. Le missioni pluriennali di gestione corrente sono quelle previste dal bilancio di esercizio 2021, con le risorse del fondo pluriennale vincolato. Le missioni pluriennali di sviluppo rurale sono quelle previste dal bilancio di esercizio 2021, con le risorse del fondo pluriennale vincolato.

03) "Programmi" derivanti dai sottoprogrammi del presente bilancio sono "Missioni pluriennali di gestione corrente" e "Missioni pluriennali di sviluppo rurale" previste al bilancio di esercizio 2021. Le missioni pluriennali di gestione corrente sono quelle previste dal bilancio di esercizio 2021, mentre le missioni pluriennali di sviluppo rurale sono quelle previste dal bilancio di esercizio 2021, con le risorse del fondo pluriennale vincolato. Le missioni pluriennali di gestione corrente sono quelle previste dal bilancio di esercizio 2021, con le risorse del fondo pluriennale vincolato. Le missioni pluriennali di sviluppo rurale sono quelle previste dal bilancio di esercizio 2021, con le risorse del fondo pluriennale vincolato.

04) "Programmi" derivanti dai sottoprogrammi del presente bilancio sono "Missioni pluriennali di gestione corrente" e "Missioni pluriennali di sviluppo rurale" previste al bilancio di esercizio 2021. Le missioni pluriennali di gestione corrente sono quelle previste dal bilancio di esercizio 2021, mentre le missioni pluriennali di sviluppo rurale sono quelle previste dal bilancio di esercizio 2021, con le risorse del fondo pluriennale vincolato. Le missioni pluriennali di gestione corrente sono quelle previste dal bilancio di esercizio 2021, con le risorse del fondo pluriennale vincolato. Le missioni pluriennali di sviluppo rurale sono quelle previste dal bilancio di esercizio 2021, con le risorse del fondo pluriennale vincolato.





| MISSIONE E PROGRAMMI | Fondo pluriennale vincolato di cui al bilancio preventivo 2022 | Spese anticipate negli esercizi precedenti con copertura costituita dal fondo pluriennale vincolato a bilancio preventivo 2022 | Quota del fondo pluriennale vincolato di cui al bilancio preventivo 2022, nei limiti del valore attuale netto del bilancio preventivo 2022 e del bilancio preventivo 2023 e successivi | Spese del 4° esercizio di programma nell'esercizio 2022, con copertura costituita dal fondo pluriennale vincolato con imputazione negli esercizi | | | | | Fondo pluriennale vincolato di cui al bilancio preventivo 2022 |
|---|--|--|--|--|-------------|-------------|-----------------|-------------------------------------|--|
| | | | | 2022 | 2023 | 2024 | Anni successivi | Imputazione nei successivi esercizi | |
| 01 MISSIONE 10 - Servizi istituzionali, generali e di gestione | | | | | | | | | |
| 01 - Servizi generali | 0,00 | 0,00 | 0,00 | 0,00 | 0,00 | 0,00 | 0,00 | 0,00 | 0,00 |
| 02 - Gestione economica, finanziaria, programmazione, informazione, relazioni pubbliche e servizi clienti | 0,00 | 0,00 | 0,00 | 0,00 | 0,00 | 0,00 | 0,00 | 0,00 | 0,00 |
| 03 - Servizi alla persona | 0,00 | 0,00 | 0,00 | 0,00 | 0,00 | 0,00 | 0,00 | 0,00 | 0,00 |
| 04 - Servizi a carattere sociale - Assistenza e servizi alla persona | 0,00 | 0,00 | 0,00 | 0,00 | 0,00 | 0,00 | 0,00 | 0,00 | 0,00 |
| 05 - Servizi sociali | 0,00 | 0,00 | 0,00 | 0,00 | 0,00 | 0,00 | 0,00 | 0,00 | 0,00 |
| 06 - Servizi generali | 0,00 | 0,00 | 0,00 | 0,00 | 0,00 | 0,00 | 0,00 | 0,00 | 0,00 |
| TOTALE MISSIONE 10 - Servizi istituzionali, generali e di gestione | 0,00 | 0,00 | 0,00 | 0,00 | 0,00 | 0,00 | 0,00 | 0,00 | 0,00 |
| 02 MISSIONE 11 - Servizi istituzionali, generali e di gestione | | | | | | | | | |
| 02 - Servizi generali | 0,00 | 0,00 | 0,00 | 0,00 | 0,00 | 0,00 | 0,00 | 0,00 | 0,00 |
| TOTALE MISSIONE 11 - Servizi istituzionali, generali e di gestione | 0,00 | 0,00 | 0,00 | 0,00 | 0,00 | 0,00 | 0,00 | 0,00 | 0,00 |
| 04 MISSIONE 12 - Gestione pubblica e sicurezza | | | | | | | | | |
| 04 - Servizi generali | 0,00 | 0,00 | 0,00 | 0,00 | 0,00 | 0,00 | 0,00 | 0,00 | 0,00 |
| 05 - Servizi generali | 0,00 | 0,00 | 0,00 | 0,00 | 0,00 | 0,00 | 0,00 | 0,00 | 0,00 |
| 06 - Servizi generali | 0,00 | 0,00 | 0,00 | 0,00 | 0,00 | 0,00 | 0,00 | 0,00 | 0,00 |
| TOTALE MISSIONE 12 - Gestione pubblica e sicurezza | 0,00 | 0,00 | 0,00 | 0,00 | 0,00 | 0,00 | 0,00 | 0,00 | 0,00 |
| 08 MISSIONE 13 - Assistenza e servizi alla persona | | | | | | | | | |
| 08 - Servizi generali | 0,00 | 0,00 | 0,00 | 0,00 | 0,00 | 0,00 | 0,00 | 0,00 | 0,00 |
| TOTALE MISSIONE 13 - Assistenza e servizi alla persona | 0,00 | 0,00 | 0,00 | 0,00 | 0,00 | 0,00 | 0,00 | 0,00 | 0,00 |
| 09 MISSIONE 14 - Sviluppo sostenibile e servizi alla persona e attività culturali | | | | | | | | | |
| 09 - Servizi generali | 0,00 | 0,00 | 0,00 | 0,00 | 0,00 | 0,00 | 0,00 | 0,00 | 0,00 |
| 10 - Servizi generali | 0,00 | 0,00 | 0,00 | 0,00 | 0,00 | 0,00 | 0,00 | 0,00 | 0,00 |
| 11 - Servizi generali | 0,00 | 0,00 | 0,00 | 0,00 | 0,00 | 0,00 | 0,00 | 0,00 | 0,00 |
| TOTALE MISSIONE 14 - Sviluppo sostenibile e servizi alla persona e attività culturali | 0,00 | 0,00 | 0,00 | 0,00 | 0,00 | 0,00 | 0,00 | 0,00 | 0,00 |
| 12 MISSIONE 15 - Trasporti e servizi alla persona | | | | | | | | | |
| 12 - Servizi generali | 0,00 | 0,00 | 0,00 | 0,00 | 0,00 | 0,00 | 0,00 | 0,00 | 0,00 |





| TITOLO | DESCRIZIONE | STIPENDI DI BIENNE (A) | ACCANTONAMENTO OBBLIGATORIO AL FONDO (B) | ACCANTONAMENTO DEDICATO IN BIENNE (C) | % di stanziamento accantonato al fondo nel rispetto del principio contabile applicato 12 (D) = (D)/A |
|--------|--|------------------------|--|---------------------------------------|--|
| 400000 | Tronchi per altri usi in conto capitale | 1.204.000,00 | 140.260,00 | 0,00 | 0,00 |
| | TOTALE TITOLO 4 | 22.081.400,74 | 140.883,00 | 0,00 | 0,00 |
| | BENTRATI DA RIDUZIONE DI ATTIVITA' FINANZIARIE | | | | |
| 500000 | Trasporti per Alimentazione di animali - Brevetto | 0,00 | 0,00 | 0,00 | 0,00 |
| 500000 | Trasporti per Alimentazione di animali - Brevetto | 0,00 | 0,00 | 0,00 | 0,00 |
| 500000 | Trasporti per Alimentazione di animali - Brevetto | 0,00 | 0,00 | 0,00 | 0,00 |
| 500000 | Trasporti per Alimentazione di animali - Brevetto | 0,00 | 0,00 | 0,00 | 0,00 |
| 500000 | Trasporti per Alimentazione di animali - Brevetto | 0,00 | 0,00 | 0,00 | 0,00 |
| | TOTALE TITOLO 5 | 0,00 | 0,00 | 0,00 | 0,00 |
| | TOTALE GENERALE | 184.117.276,44 | 24.483.871,02 | 55.151.580,48 | 28,07 |
| | DE CUI FONDO CREDITI DI DURATA ESIGIBILITA' DI PRIMA ESIGIBILITA' | 142.014.448,47 | 24.242.888,98 | 55.243.598,48 | 34,18 |
| | DE CUI FONDO CREDITI DI DURATA ESIGIBILITA' TRAC/CAPITALE | 22.899.485,74 | 140.000,00 | 0,00 | 0,00 |

Non obbligatorie: l'importo previsto al fondo crediti di durata esigibile (A) è suddiviso in due sotto-categorie: (B) crediti con la definizione (C) di cui il fondo di prima esigibilità (D) è parte integrante, mentre l'importo previsto al fondo di prima esigibilità (E) è parte integrante del fondo di prima esigibilità (D).

Il fondo generale della tabella (C) comprende gli stanziamenti per il fondo di prima esigibilità (D) e per il fondo di prima esigibilità (E).

Il fondo generale della tabella (D) comprende gli stanziamenti per il fondo di prima esigibilità (D) e per il fondo di prima esigibilità (E).

Il fondo generale della tabella (E) comprende gli stanziamenti per il fondo di prima esigibilità (E).





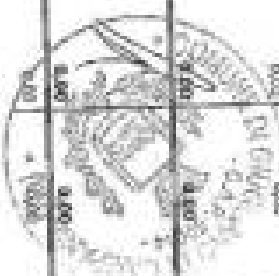
COMUNE DI GIUGLIANO IN CAMPANIA
COMPOSIZIONE DELL'ACCANTONAMENTO AL FONDO CREDITI DI PUBBLICA ESIGIBILITA' ESERCIZIO FINANZIARIO 2022

BIANCIO DI PREVISIONE 2020 - 2022

1/1/2020


Pagina 77 di 98

| TIPOLOGIA | DESCRIZIONE | STIPENDI DI SALARIO (€) | ACCANTONAMENTO CONSOLIDATO AL FONDO (€) | ACCANTONAMENTO EFFETTIVO IN BILANCIO (€) | % di stanziamento accantonato al fondo nel rispetto del principio di bilancio (€) = (3/2) |
|-----------|--|-------------------------|---|--|---|
| 1000000 | ENTRATE CORRENTI DI NATURA TRIBUTARIA, CONTRIBUTIVA E MANUFATTIVA | | | | |
| | Tipologia 1001 Imposti, tasse e prelievi sostitutivi | 98.075.000,00 | 18.000.000,00 | 37.711.450,00 | 25,00 |
| | Tipologia 1002 Imposta di registro, tasse e prelievi sostitutivi nei confronti per cause | 4.100.000,00 | | | 23,95 |
| | Tipologia 1003 Imposta di bollo, tasse e prelievi sostitutivi nei confronti per cause | 70.518.400,00 | 14.000.000,00 | 27.711.450,00 | |
| | TOTALE TITOLO 1 | 172.693.400,00 | 32.000.000,00 | 65.422.900,00 | 28,00 |
| 2010000 | TRASFERIMENTI CORRENTI | | | | |
| 2010100 | Tipologia 1012 Trasferimenti correnti da amministrazioni pubbliche | 5.641.300,00 | | 6,00 | 0,00 |
| 2010200 | Tipologia 1002 Trasferimenti correnti da famiglie | 0,00 | | 6,00 | 0,00 |
| 2010300 | Tipologia 1003 Trasferimenti correnti da imprese | 0,00 | | 0,00 | 0,00 |
| 2010400 | Tipologia 304 Trasferimenti correnti da istituzioni sociali private | 6,00 | | 0,00 | 0,00 |
| 2010500 | Tipologia 1001 Trasferimenti correnti dall'Unione Europea e dal Fondo del Mezzogiorno | 0,00 | | 0,00 | 0,00 |
| | TOTALE TITOLO 2 | 5.647.300,00 | 6,00 | 6,00 | 0,00 |
| | ENTRATE ESTERMINISTRABILI | | | | |
| 3010000 | Tipologia 100 Vendita di beni e servizi e proventi derivanti dalla gestione dei beni | 8.023.100,00 | 4.000.000,00 | 1.000.000,00 | 26,15 |
| 3020000 | Tipologia 200 Proventi derivanti dall'attività di controllo e regolazione delle imprese e degli enti | 1.066.000,00 | 88.000,00 | 71.000,00 | 7,85 |
| 3030000 | Tipologia 300 Licenze e altre attività | 5.000,00 | 0,00 | 0,00 | 0,00 |
| 3040000 | Tipologia 400 Altre entrate in conto capitale | 1.400.000,00 | 700.000,00 | 0,00 | 0,00 |
| 3050000 | Tipologia 500 Entrate e altre entrate correnti | 12.000.000,00 | 5.000.000,00 | 1.000.000,00 | 27,75 |
| | TOTALE TITOLO 3 | 26.492.100,00 | 9.788.000,00 | 1.781.000,00 | 27,75 |
| | PARTICOLARE IN CONTO CAPITALE | | | | |
| 4010000 | Tipologia 300 Titoli in conto capitale | 0,00 | 0,00 | 0,00 | 0,00 |
| 4020000 | Tipologia 200 Contributi agli investimenti | 3.411.000,00 | 0,00 | 0,00 | 0,00 |
| 4030000 | Tipologia 300 Contributi agli investimenti | 1.411.000,00 | 0,00 | 0,00 | 0,00 |
| | TOTALE TITOLO 4 | 4.822.000,00 | 0,00 | 0,00 | 0,00 |
| 4040000 | Tipologia 200 Contributi agli investimenti al posto dei contributi da P.S. e da U.P. | 0,00 | 0,00 | 0,00 | 0,00 |
| 4050000 | Tipologia 300 Altri trasferimenti in conto capitale | 0,00 | 0,00 | 0,00 | 0,00 |
| 4060000 | Tipologia 300 Altri trasferimenti in conto capitale da amministrazioni pubbliche | 0,00 | 0,00 | 0,00 | 0,00 |
| 4070000 | Tipologia 300 Altri trasferimenti in conto capitale da U.P. | 0,00 | 0,00 | 0,00 | 0,00 |
| 4080000 | Tipologia 300 Altri trasferimenti in conto capitale da P.S. e da U.P. | 0,00 | 0,00 | 0,00 | 0,00 |
| 4090000 | Tipologia 300 Altri trasferimenti in conto capitale da U.P. | 0,00 | 0,00 | 0,00 | 0,00 |
| 4100000 | Tipologia 300 Altri trasferimenti in conto capitale da U.P. e da U.P. | 0,00 | 0,00 | 0,00 | 0,00 |
| 4110000 | Tipologia 300 Altri trasferimenti in conto capitale da U.P. e da U.P. | 0,00 | 0,00 | 0,00 | 0,00 |
| 4120000 | Tipologia 300 Altri trasferimenti in conto capitale da U.P. e da U.P. | 0,00 | 0,00 | 0,00 | 0,00 |
| 4130000 | Tipologia 300 Altri trasferimenti in conto capitale da U.P. e da U.P. | 0,00 | 0,00 | 0,00 | 0,00 |
| 4140000 | Tipologia 300 Altri trasferimenti in conto capitale da U.P. e da U.P. | 0,00 | 0,00 | 0,00 | 0,00 |
| 4150000 | Tipologia 300 Altri trasferimenti in conto capitale da U.P. e da U.P. | 0,00 | 0,00 | 0,00 | 0,00 |
| 4160000 | Tipologia 300 Altri trasferimenti in conto capitale da U.P. e da U.P. | 0,00 | 0,00 | 0,00 | 0,00 |
| 4170000 | Tipologia 300 Altri trasferimenti in conto capitale da U.P. e da U.P. | 0,00 | 0,00 | 0,00 | 0,00 |
| 4180000 | Tipologia 300 Altri trasferimenti in conto capitale da U.P. e da U.P. | 0,00 | 0,00 | 0,00 | 0,00 |
| 4190000 | Tipologia 300 Altri trasferimenti in conto capitale da U.P. e da U.P. | 0,00 | 0,00 | 0,00 | 0,00 |
| 4200000 | Tipologia 300 Altri trasferimenti in conto capitale da U.P. e da U.P. | 0,00 | 0,00 | 0,00 | 0,00 |
| 4210000 | Tipologia 300 Altri trasferimenti in conto capitale da U.P. e da U.P. | 0,00 | 0,00 | 0,00 | 0,00 |
| 4220000 | Tipologia 300 Altri trasferimenti in conto capitale da U.P. e da U.P. | 0,00 | 0,00 | 0,00 | 0,00 |
| 4230000 | Tipologia 300 Altri trasferimenti in conto capitale da U.P. e da U.P. | 0,00 | 0,00 | 0,00 | 0,00 |
| 4240000 | Tipologia 300 Altri trasferimenti in conto capitale da U.P. e da U.P. | 0,00 | 0,00 | 0,00 | 0,00 |
| 4250000 | Tipologia 300 Altri trasferimenti in conto capitale da U.P. e da U.P. | 0,00 | 0,00 | 0,00 | 0,00 |
| 4260000 | Tipologia 300 Altri trasferimenti in conto capitale da U.P. e da U.P. | 0,00 | 0,00 | 0,00 | 0,00 |
| 4270000 | Tipologia 300 Altri trasferimenti in conto capitale da U.P. e da U.P. | 0,00 | 0,00 | 0,00 | 0,00 |
| 4280000 | Tipologia 300 Altri trasferimenti in conto capitale da U.P. e da U.P. | 0,00 | 0,00 | 0,00 | 0,00 |
| 4290000 | Tipologia 300 Altri trasferimenti in conto capitale da U.P. e da U.P. | 0,00 | 0,00 | 0,00 | 0,00 |
| 4300000 | Tipologia 300 Altri trasferimenti in conto capitale da U.P. e da U.P. | 0,00 | 0,00 | 0,00 | 0,00 |
| 4310000 | Tipologia 300 Altri trasferimenti in conto capitale da U.P. e da U.P. | 0,00 | 0,00 | 0,00 | 0,00 |
| 4320000 | Tipologia 300 Altri trasferimenti in conto capitale da U.P. e da U.P. | 0,00 | 0,00 | 0,00 | 0,00 |
| 4330000 | Tipologia 300 Altri trasferimenti in conto capitale da U.P. e da U.P. | 0,00 | 0,00 | 0,00 | 0,00 |
| 4340000 | Tipologia 300 Altri trasferimenti in conto capitale da U.P. e da U.P. | 0,00 | 0,00 | 0,00 | 0,00 |
| 4350000 | Tipologia 300 Altri trasferimenti in conto capitale da U.P. e da U.P. | 0,00 | 0,00 | 0,00 | 0,00 |
| 4360000 | Tipologia 300 Altri trasferimenti in conto capitale da U.P. e da U.P. | 0,00 | 0,00 | 0,00 | 0,00 |
| 4370000 | Tipologia 300 Altri trasferimenti in conto capitale da U.P. e da U.P. | 0,00 | 0,00 | 0,00 | 0,00 |
| 4380000 | Tipologia 300 Altri trasferimenti in conto capitale da U.P. e da U.P. | 0,00 | 0,00 | 0,00 | 0,00 |
| 4390000 | Tipologia 300 Altri trasferimenti in conto capitale da U.P. e da U.P. | 0,00 | 0,00 | 0,00 | 0,00 |
| 4400000 | Tipologia 300 Altri trasferimenti in conto capitale da U.P. e da U.P. | 0,00 | 0,00 | 0,00 | 0,00 |
| 4410000 | Tipologia 300 Altri trasferimenti in conto capitale da U.P. e da U.P. | 0,00 | 0,00 | 0,00 | 0,00 |
| 4420000 | Tipologia 300 Altri trasferimenti in conto capitale da U.P. e da U.P. | 0,00 | 0,00 | 0,00 | 0,00 |
| 4430000 | Tipologia 300 Altri trasferimenti in conto capitale da U.P. e da U.P. | 0,00 | 0,00 | 0,00 | 0,00 |
| 4440000 | Tipologia 300 Altri trasferimenti in conto capitale da U.P. e da U.P. | 0,00 | 0,00 | 0,00 | 0,00 |
| 4450000 | Tipologia 300 Altri trasferimenti in conto capitale da U.P. e da U.P. | 0,00 | 0,00 | 0,00 | 0,00 |
| 4460000 | Tipologia 300 Altri trasferimenti in conto capitale da U.P. e da U.P. | 0,00 | 0,00 | 0,00 | 0,00 |
| 4470000 | Tipologia 300 Altri trasferimenti in conto capitale da U.P. e da U.P. | 0,00 | 0,00 | 0,00 | 0,00 |
| 4480000 | Tipologia 300 Altri trasferimenti in conto capitale da U.P. e da U.P. | 0,00 | 0,00 | 0,00 | 0,00 |
| 4490000 | Tipologia 300 Altri trasferimenti in conto capitale da U.P. e da U.P. | 0,00 | 0,00 | 0,00 | 0,00 |
| 4500000 | Tipologia 300 Altri trasferimenti in conto capitale da U.P. e da U.P. | 0,00 | 0,00 | 0,00 | 0,00 |
| 4510000 | Tipologia 300 Altri trasferimenti in conto capitale da U.P. e da U.P. | 0,00 | 0,00 | 0,00 | 0,00 |
| 4520000 | Tipologia 300 Altri trasferimenti in conto capitale da U.P. e da U.P. | 0,00 | 0,00 | 0,00 | 0,00 |
| 4530000 | Tipologia 300 Altri trasferimenti in conto capitale da U.P. e da U.P. | 0,00 | 0,00 | 0,00 | 0,00 |
| 4540000 | Tipologia 300 Altri trasferimenti in conto capitale da U.P. e da U.P. | 0,00 | 0,00 | 0,00 | 0,00 |
| 4550000 | Tipologia 300 Altri trasferimenti in conto capitale da U.P. e da U.P. | 0,00 | 0,00 | 0,00 | 0,00 |
| 4560000 | Tipologia 300 Altri trasferimenti in conto capitale da U.P. e da U.P. | 0,00 | 0,00 | 0,00 | 0,00 |
| 4570000 | Tipologia 300 Altri trasferimenti in conto capitale da U.P. e da U.P. | 0,00 | 0,00 | 0,00 | 0,00 |
| 4580000 | Tipologia 300 Altri trasferimenti in conto capitale da U.P. e da U.P. | 0,00 | 0,00 | 0,00 | 0,00 |
| 4590000 | Tipologia 300 Altri trasferimenti in conto capitale da U.P. e da U.P. | 0,00 | 0,00 | 0,00 | 0,00 |
| 4600000 | Tipologia 300 Altri trasferimenti in conto capitale da U.P. e da U.P. | 0,00 | 0,00 | 0,00 | 0,00 |
| 4610000 | Tipologia 300 Altri trasferimenti in conto capitale da U.P. e da U.P. | 0,00 | 0,00 | 0,00 | 0,00 |
| 4620000 | Tipologia 300 Altri trasferimenti in conto capitale da U.P. e da U.P. | 0,00 | 0,00 | 0,00 | 0,00 |
| 4630000 | Tipologia 300 Altri trasferimenti in conto capitale da U.P. e da U.P. | 0,00 | 0,00 | 0,00 | 0,00 |
| 4640000 | Tipologia 300 Altri trasferimenti in conto capitale da U.P. e da U.P. | 0,00 | 0,00 | 0,00 | 0,00 |
| 4650000 | Tipologia 300 Altri trasferimenti in conto capitale da U.P. e da U.P. | 0,00 | 0,00 | 0,00 | 0,00 |
| 4660000 | Tipologia 300 Altri trasferimenti in conto capitale da U.P. e da U.P. | 0,00 | 0,00 | 0,00 | 0,00 |
| 4670000 | Tipologia 300 Altri trasferimenti in conto capitale da U.P. e da U.P. | 0,00 | 0,00 | 0,00 | 0,00 |
| 4680000 | Tipologia 300 Altri trasferimenti in conto capitale da U.P. e da U.P. | 0,00 | 0,00 | 0,00 | 0,00 |
| 4690000 | Tipologia 300 Altri trasferimenti in conto capitale da U.P. e da U.P. | 0,00 | 0,00 | 0,00 | 0,00 |
| 4700000 | Tipologia 300 Altri trasferimenti in conto capitale da U.P. e da U.P. | 0,00 | 0,00 | 0,00 | 0,00 |
| 4710000 | Tipologia 300 Altri trasferimenti in conto capitale da U.P. e da U.P. | 0,00 | 0,00 | 0,00 | 0,00 |
| 4720000 | Tipologia 300 Altri trasferimenti in conto capitale da U.P. e da U.P. | 0,00 | 0,00 | 0,00 | 0,00 |
| 4730000 | Tipologia 300 Altri trasferimenti in conto capitale da U.P. e da U.P. | 0,00 | 0,00 | 0,00 | 0,00 |
| 4740000 | Tipologia 300 Altri trasferimenti in conto capitale da U.P. e da U.P. | 0,00 | 0,00 | 0,00 | 0,00 |
| 4750000 | Tipologia 300 Altri trasferimenti in conto capitale da U.P. e da U.P. | 0,00 | 0,00 | 0,00 | 0,00 |
| 4760000 | Tipologia 300 Altri trasferimenti in conto capitale da U.P. e da U.P. | 0,00 | 0,00 | 0,00 | 0,00 |
| 4770000 | Tipologia 300 Altri trasferimenti in conto capitale da U.P. e da U.P. | 0,00 | 0,00 | 0,00 | 0,00 |
| 4780000 | Tipologia 300 Altri trasferimenti in conto capitale da U.P. e da U.P. | 0,00 | 0,00 | 0,00 | 0,00 |
| 4790000 | Tipologia 300 Altri trasferimenti in conto capitale da U.P. e da U.P. | 0,00 | 0,00 | 0,00 | 0,00 |
| 4800000 | Tipologia 300 Altri trasferimenti in conto capitale da U.P. e da U.P. | 0,00 | 0,00 | 0,00 | 0,00 |
| 4810000 | Tipologia 300 Altri trasferimenti in conto capitale da U.P. e da U.P. | 0,00 | 0,00 | 0,00 | 0,00 |
| 4820000 | Tipologia 300 Altri trasferimenti in conto capitale da U.P. e da U.P. | 0,00 | 0,00 | 0,00 | 0,00 |
| 4830000 | Tipologia 300 Altri trasferimenti in conto capitale da U.P. e da U.P. | 0,00 | 0,00 | 0,00 | 0,00 |
| 4840000 | Tipologia 300 Altri trasferimenti in conto capitale da U.P. e da U.P. | 0,00 | 0,00 | 0,00 | 0,00 |
| 4850000 | Tipologia 300 Altri trasferimenti in conto capitale da U.P. e da U.P. | 0,00 | 0,00 | 0,00 | 0,00 |
| 4860000 | Tipologia 300 Altri trasferimenti in conto capitale da U.P. e da U.P. | 0,00 | 0,00 | 0,00 | 0,00 |
| 4870000 | Tipologia 300 Altri trasferimenti in conto capitale da U.P. e da U.P. | 0,00 | 0,00 | 0,00 | 0,00 |
| 4880000 | Tipologia 300 Altri trasferimenti in conto capitale da U.P. e da U.P. | 0,00 | 0,00 | 0,00 | 0,00 |
| 4890000 | Tipologia 300 Altri trasferimenti in conto capitale da U.P. e da U.P. | 0,00 | 0,00 | 0,00 | 0,00 |
| 4900000 | Tipologia 300 Altri trasferimenti in conto capitale da U.P. e da U.P. | 0,00 | 0,00 | 0,00 | 0,00 |
| 4910000 | Tipologia 300 Altri trasferimenti in conto capitale da U.P. e da U.P. | 0,00 | 0,00 | 0,00 | 0,00 |
| 4920000 | Tipologia 300 Altri trasferimenti in conto capitale da U.P. e da U.P. | 0,00 | 0,00 | 0,00 | 0,00 |
| 4930000 | Tipologia 300 Altri trasferimenti in conto capitale da U.P. e da U.P. | 0,00 | 0,00 | 0,00 | 0,00 |
| 4940000 | Tipologia 300 Altri trasferimenti in conto capitale da U.P. e da U.P. | 0,00 | 0,00 | 0,00 | 0,00 |
| 4950000 | Tipologia 300 Altri trasferimenti in conto capitale da U.P. e da U.P. | 0,00 | 0,00 | 0,00 | 0,00 |
| 4960000 | Tipologia 300 Altri trasferimenti in conto capitale da U.P. e da U.P. | 0,00 | 0,00 | 0,00 | 0,00 |
| 4970000 | Tipologia 300 Altri trasferimenti in conto capitale da U.P. e da U.P. | 0,00 | 0,00 | 0,00 | 0,00 |
| 4980000 | Tipologia 300 Altri trasferimenti in conto capitale da U.P. e da U.P. | 0,00 | 0,00 | 0,00 | 0,00 |
| 4990000 | Tipologia 300 Altri trasferimenti in conto capitale da U.P. e da U.P. | 0,00 | 0,00 | 0,00 | 0,00 |
| 5000000 | Tipologia 300 Altri trasferimenti in conto capitale da U.P. e da U.P. | 0,00 | 0,00 | 0,00 | 0,00 |





| TIPOLOGIA INDICATORE | | DEFINIZIONE | | VALORE PREVISIONE 2020 (M) | VALORE INDICATORE 2020 (M) | VALORE INDICATORE 2020 (M) |
|----------------------|--|---|--------|----------------------------|----------------------------|----------------------------|
| 06.1 | Indicatore finanziario su ogni comune e in ogni capitolo | Totale stanziamento di competenza (Macrocapitolo 2.2 "Investimenti fondi lordi e acquisto di terreni" + Macrocapitolo 2.1 "Contributi agli investimenti" - Ipv accantonati) (Macrocapitolo 2.2 e 2.3) / Totale stanziamento di competenza titolo 1° e 2° della spesa di rito del reddito Ipv | 15,11 | 53,34 | 5,52 | |
| 06.2 | Investimenti diretti privati (Previsione di capitale finanziario) | Spese di competenza per Macrocapitolo 2.2 "Investimenti fondi lordi e acquisto di terreni" al netto del reddito Ipv/Previsione reddito Ipv | 270,40 | 1.127,65 | 51,18 | |
| 06.3 | Contributi agli investimenti pubblici (Contributo di capitale finanziario) | Spese di competenza Macrocapitolo 2.1 "Contributi agli investimenti" al netto del reddito Ipv/Previsione reddito Ipv | 0,00 | 40,00 | 0,00 | |
| 06.4 | Investimenti complessivi pubblici (Previsione di capitale finanziario) | Totale stanziamento di competenza (Macrocapitolo 2.2 "Investimenti fondi lordi e acquisto di terreni" + 2.1 "Contributi agli investimenti") al netto del reddito Ipv/Previsione reddito Ipv | 270,40 | 1.177,65 | 51,18 | |
| 06.5 | Quote finanziarie complessive finanziati sul bilancio corrente | Aliquota corrente di competenza/Stanziamenti di competenza (Macrocapitolo 2.2 "Investimenti fondi lordi e acquisto di terreni" + Macrocapitolo 2.1 "Contributi agli investimenti") (10) | 0,00 | 5,52 | 7,52 | |
| 06.6 | Quote finanziarie complessive finanziati dal solo godito della partita Passiva | Solo godito di competenza delle partite finanziarie/Stanziamenti di competenza (Macrocapitolo 2.2 "Investimenti fondi lordi e acquisto di terreni" + Macrocapitolo 2.1 "Contributi agli investimenti") (10) | 0,00 | 0,00 | 0,00 | |
| 06.7 | Quote finanziarie complessive finanziati in altre | Stanziamenti di competenza (Titolo 6 "Acquisto di terreni" - Categoria 6.02.02 "Affidamenti" - Categoria 6.03.03 "Acquisto di terreni" a seguito di esecuzione di contratti" - Acconti di prezzi da negoziare/Stanziamenti di competenza (Macrocapitolo 2.2 "Investimenti fondi lordi e acquisto di terreni" + Macrocapitolo 2.1 "Contributi agli investimenti") (10) | 0,00 | 0,00 | 0,00 | |
| 07 | Dati non finanziari | | | | | |
| 07.1 | Indicatore di andamento degli interventi | Stanziamento di cassa (Macrocapitolo 1.3 "Acquisto di beni e servizi" + 2.1 "Investimenti fondi lordi e acquisto di terreni"/Stanziamenti di competenza e reddito, al netto dei redditi Ipv (Macrocapitolo 1.3 "Acquisto di beni e servizi" + 2.2 "Investimenti fondi lordi e acquisto di terreni") | 64,30 | | | |
| 07.2 | Indicatore di andamento degli enti che ammontano | Stanziamento di cassa (Investimenti corrente e ammontamenti passivi (0.1.04.01.00.00) + Investimenti di cassa (0.1.06.00.00.00) + Fondi accantonati (0.1.06.00.00.00) + Contributi agli investimenti e ammontamenti passivi (0.2.03.01.00.00) + Altri investimenti in conto capitale (0.2.04.01.00.00) + U.T.04.21.00.00) | 70,00 | | | |
| 08 | Dati finanziari | | | | | |
| 08.1 | Indicatore economico delle finanze | (Totale competenza Titolo 4 della spesa/Totale da stanziamento al 31/12 dell'esercizio precedente (2) | 4,57 | 9,00 | 9,00 | |
| 08.2 | Indicatore degli interventi | Spese di competenza (1.2 "Trasporti pubblici" - "Trasporti di linea" (0.1.07.05.00.00) - "Trasporti per appalti/contratti privati" (0.1.07.05.04.00.00) + Titolo 4 della spesa - "Trasporti" (0.1.07.05.00.00) "Contributi agli investimenti direttamente destinati al servizio dei trasporti da ammontamenti pubblici" + "Investimenti in conto capitale per assunzione di opere d'arte/monumenti da parte di amministrazioni pubbliche" (2.4.03.01.00.00) + "Investimenti in conto capitale da parte di amministrazioni pubbliche per costruzione di opere d'arte/monumenti" (2.4.03.04.00.00)) / Stanziamenti competenza titoli 1, 2 e 3 della spesa stanziamento al 31/12 dell'esercizio precedente (2) / debito previsto al 31/12 dell'esercizio precedente/Previsione reddito (4) + "previdi dell'esercizio di riferimento o, in non disponibile, al 1° gennaio dell'anno successivo) | 1,40 | 1,07 | 1,99 | |
| 08.3 | Indicatore pro-capite | | 179,56 | 130,24 | 130,24 | |





| Titolo Tipologia | Descrizione | Composizione delle entrate (dati percentuali) | | | | Percentuale riscossione entrate | |
|---------------------|--|---|---|---|--|--|---|
| | | Entrate 2020 Previsione Completata/ Voci prelevate complesive | Entrate 2021 Previsione Completata/ Voci prelevate complesive | Entrate 2022 Previsione Completata/ Voci prelevate complesive | Incassi addebitati sul no erarial previdibile/ Messa in liquidazione sul no erarial previdibile | Previsione cassa Esigibile 2020/ Previsione complesiva + ridotti Esigibili 2020 | Media riscossione sul no erarial previdibile/ Media addebitati sul no erarial previdibile |
| TITOLO 1 | Entrate correnti di natura tributaria, contributiva e perequativa | | | | | | |
| 10101 | Imposta, tasse e proventi assimilati | 100,00 | 100,00 | 100,00 | 100,00 | 30,37 | 28,41 |
| 109999 | Totale TITOLO 1: Entrate correnti di natura tributaria, contributiva e perequativa | 100,00 | 100,00 | 100,00 | 100,00 | 30,37 | 28,41 |
| TITOLO 2 | Trasferimenti correnti | | | | | | |
| 20101 | Trasferimenti correnti da Amministrazioni pubbliche | 91,94 | 100,00 | 100,00 | 100,00 | 89,87 | 73,86 |
| 20102 | Trasferimenti correnti da famiglie | 0,00 | 0,00 | 0,00 | 0,00 | 0,00 | 0,00 |
| 20103 | Trasferimenti correnti da imprese | 0,13 | 0,00 | 0,00 | 0,00 | 0,00 | 0,00 |
| 20104 | Trasferimenti correnti da Enti/Ente Sociali Private | 0,00 | 0,00 | 0,00 | 0,00 | 0,00 | 0,00 |
| 20105 | Trasferimenti correnti da Unione Europea e dai Fondi del Mercato | 0,00 | 0,00 | 0,00 | 0,00 | 0,00 | 0,00 |
| 209999 | Totale TITOLO 2: Trasferimenti correnti | 100,00 | 100,00 | 100,00 | 100,00 | 89,87 | 73,86 |
| TITOLO 3 | Entrate straordinarie | | | | | | |
| 30100 | Vendita di beni e servizi e proventi derivanti dalla gestione dei beni | 49,41 | 69,82 | 69,40 | 56,62 | 50,66 | 13,31 |
| 30200 | Proventi derivanti dall'attività di controllo e regolazione delle imprese e degli enti | 26,18 | 17,87 | 18,21 | 25,60 | 41,37 | 3,40 |
| 30300 | Interessi attivi | 0,00 | 0,00 | 0,00 | 0,00 | 0,00 | 100,00 |
| 30300 | Interessi passivi | 14,90 | 13,17 | 12,33 | 17,38 | 30,00 | 26,84 |
| 309999 | Riduzioni e altre entrate correnti | 100,00 | 100,00 | 100,00 | 100,00 | 51,00 | 20,36 |
| 309999 | Totale TITOLO 3: Entrate straordinarie | 100,00 | 100,00 | 100,00 | 100,00 | 51,00 | 20,36 |
| TITOLO 4 | Entrate in conto capitale | | | | | | |
| 40300 | Contributi agli investimenti | 86,79 | 87,50 | 24,27 | 56,16 | 30,00 | 40,33 |
| 40300 | Altri trasferimenti in conto capitale | 0,39 | 0,00 | 0,00 | 0,00 | 0,00 | 0,00 |
| 40400 | Entrate da alienazione di beni materiali e immateriali | 3,30 | 0,46 | 50,00 | 1,26 | 50,00 | 69,06 |
| 40500 | Altre entrate in conto capitale | 9,52 | 1,60 | 14,72 | 37,96 | 50,00 | 50,16 |
| 409999 | Totale TITOLO 4: Entrate in conto capitale | 100,00 | 100,00 | 100,00 | 100,00 | 50,00 | 54,76 |
| TITOLO 5 | Entrate da riduzione di attività finanziarie | | | | | | |
| 50400 | Altre entrate per riduzione di attività finanziarie | 0,00 | 0,00 | 0,00 | 0,00 | 0,00 | 100,00 |
| 509999 | Totale TITOLO 5: Entrate da riduzione di attività finanziarie | 0,00 | 0,00 | 0,00 | 0,00 | 0,00 | 100,00 |
| TITOLO 6 | Accensione Previdi | | | | | | |
| 60200 | Accensione prestiti a breve termine | 0,00 | 0,00 | 0,00 | 100,00 | 0,00 | 100,00 |
| 60300 | Accensione titoli e altri finanziamenti a medio lungo termine | 0,00 | 0,00 | 0,00 | 0,00 | 0,00 | 0,00 |

Stampa ufficiale con data 17/09/2020 e firma illeggibile.



Indicatori analitici concernenti la composizione delle entrate e la capacità di riscossione

Plano degli indicatori di bilancio

| Titolo Spesa | Descrizione | Composizione delle entrate (Vali percentuali) | | | | Media accertamenti nel triennio precedente/ Media entrate triennio precedente | Percentuale riscossione entrate | Media accertamenti sul triennio precedente/ Media entrate triennio precedente |
|---|--|--|--|--|---|---|---------------------------------|---|
| | | Bilancio 2020 Previsione Compensazioni/ totale previsioni competenza | Bilancio 2021 Previsione Compensazioni/ totale previsioni competenza | Bilancio 2022 Previsione Compensazioni/ totale previsioni competenza | Media accertamenti nel triennio precedente/ Media entrate triennio precedente | | | |
| 600000 | Totale TITOLO 6- Accensione Privati | 0,00 | 0,00 | 0,00 | 100,00 | 0,00 | 100,00 | |
| TITOLO 6 Entrate per conto terzi e partite di giro | | | | | | | | |
| 601000 | Entrate per partite di giro | 100,00 | 100,00 | 100,00 | 200,00 | 70,00 | 50,00 | |
| 600000 | Totale TITOLO 6- Entrate per conto terzi e partite di giro | 100,00 | 100,00 | 100,00 | 100,00 | 41,49 | 20,78 | |
| TOTALE ENTRATE | | | | | | | | |





Indicatori sintetici concernenti la consistenza delle uscite per missioni e programmi e la capacità dell'amministrazione di pagare i debiti negli esercizi di riferimento

| Ragione Sociale Brevi cenni sintetici e finalità | ESERCIZIO 2020 | | | | | | | ESERCIZIO 2021 | | | | | | | ESERCIZIO 2022 | | | | | | | MEDIA DEI TRE BIENNIO (2020-2022) DI PRECONSUNTIVO ESERCIZI | |
|---|------------------------|----|------------------------|----|------------------------|----|------------------------|----------------|------------------------|----|------------------------|----|------------------------|----|------------------------|----|------------------------|----|------------------------|----|--|--|--|
| | Spese per il personale | | Spese per il personale | | Spese per il personale | | Spese per il personale | | Spese per il personale | | Spese per il personale | | Spese per il personale | | Spese per il personale | | Spese per il personale | | Spese per il personale | | | | |
| | 01 | 02 | 03 | 04 | 05 | 06 | 07 | 08 | 09 | 10 | 11 | 12 | 13 | 14 | 15 | 16 | 17 | 18 | 19 | 20 | | | |
| Ragione Sociale Brevi cenni sintetici e finalità | 01 | 02 | 03 | 04 | 05 | 06 | 07 | 08 | 09 | 10 | 11 | 12 | 13 | 14 | 15 | 16 | 17 | 18 | 19 | 20 | | | |
| | 01 | 02 | 03 | 04 | 05 | 06 | 07 | 08 | 09 | 10 | 11 | 12 | 13 | 14 | 15 | 16 | 17 | 18 | 19 | 20 | | | |
| | 01 | 02 | 03 | 04 | 05 | 06 | 07 | 08 | 09 | 10 | 11 | 12 | 13 | 14 | 15 | 16 | 17 | 18 | 19 | 20 | | | |
| | 01 | 02 | 03 | 04 | 05 | 06 | 07 | 08 | 09 | 10 | 11 | 12 | 13 | 14 | 15 | 16 | 17 | 18 | 19 | 20 | | | |
| | 01 | 02 | 03 | 04 | 05 | 06 | 07 | 08 | 09 | 10 | 11 | 12 | 13 | 14 | 15 | 16 | 17 | 18 | 19 | 20 | | | |
| | 01 | 02 | 03 | 04 | 05 | 06 | 07 | 08 | 09 | 10 | 11 | 12 | 13 | 14 | 15 | 16 | 17 | 18 | 19 | 20 | | | |
| | 01 | 02 | 03 | 04 | 05 | 06 | 07 | 08 | 09 | 10 | 11 | 12 | 13 | 14 | 15 | 16 | 17 | 18 | 19 | 20 | | | |
| | 01 | 02 | 03 | 04 | 05 | 06 | 07 | 08 | 09 | 10 | 11 | 12 | 13 | 14 | 15 | 16 | 17 | 18 | 19 | 20 | | | |
| | 01 | 02 | 03 | 04 | 05 | 06 | 07 | 08 | 09 | 10 | 11 | 12 | 13 | 14 | 15 | 16 | 17 | 18 | 19 | 20 | | | |
| | 01 | 02 | 03 | 04 | 05 | 06 | 07 | 08 | 09 | 10 | 11 | 12 | 13 | 14 | 15 | 16 | 17 | 18 | 19 | 20 | | | |





| NOME INDICATORE E UNITA' MISURA | TIPO DI INDICATORE | CATEGORIA INDICATORE | TIPO DI MISURAZIONE E UNITA' DI MISURA | TERMINI DI RIFERIMENTO | TIPO | SINTESI |
|--|--|--|--|------------------------|---|---|
| 01.2020 - Indicators of balance | 01.1.2 Indicator of expenditure | 01.1.2 Indicator of expenditure of the budget of the municipality of Giugliano in Campania | Percentage of expenditure of the budget of the municipality of Giugliano in Campania | 5 | Indicator of expenditure of the budget of the municipality of Giugliano in Campania | 01.1.2 Indicator of expenditure of the budget of the municipality of Giugliano in Campania. The indicator is calculated as the ratio of the expenditure of the budget of the municipality of Giugliano in Campania to the total expenditure of the budget of the municipality of Giugliano in Campania. The indicator is expressed in percentage. |
| 02.2020 - Indicators of expenditure | 02.1 Indicator of expenditure of the budget of the municipality of Giugliano in Campania | 02.1 Indicator of expenditure of the budget of the municipality of Giugliano in Campania | Percentage of expenditure of the budget of the municipality of Giugliano in Campania | 5 | Indicator of expenditure of the budget of the municipality of Giugliano in Campania | 02.1 Indicator of expenditure of the budget of the municipality of Giugliano in Campania. The indicator is calculated as the ratio of the expenditure of the budget of the municipality of Giugliano in Campania to the total expenditure of the budget of the municipality of Giugliano in Campania. The indicator is expressed in percentage. |
| 03.2020 - Indicators of expenditure of the budget of the municipality of Giugliano in Campania | 03.1 Indicator of expenditure of the budget of the municipality of Giugliano in Campania | 03.1 Indicator of expenditure of the budget of the municipality of Giugliano in Campania | Percentage of expenditure of the budget of the municipality of Giugliano in Campania | 5 | Indicator of expenditure of the budget of the municipality of Giugliano in Campania | 03.1 Indicator of expenditure of the budget of the municipality of Giugliano in Campania. The indicator is calculated as the ratio of the expenditure of the budget of the municipality of Giugliano in Campania to the total expenditure of the budget of the municipality of Giugliano in Campania. The indicator is expressed in percentage. |
| 04.2020 - Indicators of expenditure of the budget of the municipality of Giugliano in Campania | 04.1 Indicator of expenditure of the budget of the municipality of Giugliano in Campania | 04.1 Indicator of expenditure of the budget of the municipality of Giugliano in Campania | Percentage of expenditure of the budget of the municipality of Giugliano in Campania | 5 | Indicator of expenditure of the budget of the municipality of Giugliano in Campania | 04.1 Indicator of expenditure of the budget of the municipality of Giugliano in Campania. The indicator is calculated as the ratio of the expenditure of the budget of the municipality of Giugliano in Campania to the total expenditure of the budget of the municipality of Giugliano in Campania. The indicator is expressed in percentage. |





PIANO DEGLI INDICATORI - QUADRO SINOTTICO

| Nome indicatore e prima fonte | Sintesi indicatore | Ciclo di riferimento | Tipo di osservazione e unità di misura | Tempo di osservazione | Periodo | Sintesi dell'indicazione | Note |
|-------------------------------|--|--|--|-------------------------------|----------|--|--|
| | <p>03.4 Indicatori di realizzazione delle previsioni di cassa concernenti le attività programmate</p> | <p>Valori indicati nei vari conti patrimoniali (art. 111 del regolamento "Finanze" - Conto patrimoniale di bilancio) (L.103.04.0000 + L.103.04.0001) "Struttura servizi contrattuali"; "Struttura servizi dei primi tre mesi della "Struttura servizi" (3)</p> | <p>Scadenze / (Scadenze) di cassa (3)</p> | <p>Bilancio di previsione</p> | <p>3</p> | <p>Indicatori di realizzazione delle previsioni di cassa concernenti le attività programmate</p> | <p>20) Un ruolo del per conto previsioni a rischio per altri tre parametri disponibili. In caso di errore previsioni a possibile fare riferimento ai dati di previsione. Adempimento programmatico. Tasso per gli anni da loro relativi nel periodo di riferimento. - Nel 2019 stabilire la media con gli accantonati del 2015 (dati disponibili) e, se disponibili, di previsioni. - Nel 2017 stabilire la media rilevante con quelle rilevanti per il 2015 (dati disponibili) e per gli altri tre, se disponibili, di previsioni. - Gli altri tre dati accantonati speciali (riservati) del 2015 e accantonati dal 2009 (aliquota) Indicatori a decorrere dal 2017</p> |
| 03 Spese di personale | <p>03.1.1 Descrizione della spesa di personale nella spesa corrente</p> | <p>(Paghe 1.1 + pag. 1.03.01.02 "SAP" + PV corrente in unico 1.1 - PV corrente in unico corrente in Pag. 1.1) / (Totale 1 delle spese - (TOT) corrente PV di cassa corrente) L.1 - PV di cassa corrente in univ. L.1)</p> | <p>Dimensioni di competenza (3)</p> | <p>Bilancio di previsione</p> | <p>3</p> | <p>Totale risorse nel bilancio di previsione dell'attività di spesa di personale rispetto al totale della spesa corrente.</p> | |
| | <p>03.2.1 Descrizione del settore economico ed individuazione specifica di tutte le spese di personale</p> | <p>(pag. 1.03.01.001 + 1.03.01.002 "Indennità e altri compensi al personale a tempo indeterminato e determinato", pag. 1.03.01.003 + 1.03.01.007 "Struttura servizi di personale a tempo indeterminato e determinato" + PV in unico corrente in "Struttura servizi" L.1 - PV di cassa corrente in "Struttura servizi" L.1) / (Struttura servizi L.1 + pag. 1.03.01.012 "SAP" - PV di cassa corrente in "Struttura servizi" L.1 + PV spesa corrente in "Struttura servizi" L.1)</p> | <p>Struttura di competenza (3)</p> | <p>Bilancio di previsione</p> | <p>3</p> | <p>Indice a capo della struttura di competenza e di competenza distribuita dell'intero bilancio di cassa del settore di spesa</p> | |
| | <p>03.3.1 Descrizione della spesa di personale con la voce di contabile finanziaria</p> | <p>(pag. 1.1.03.0101 "Struttura" + pag. 1.1.03.01.01 "Struttura finanziaria" (Struttura indiretta) / (Struttura servizi L.1 "Struttura di cassa corrente" + pag. 1.1.03.01.01 "SAP" + PV in unico corrente in "Struttura servizi" L.1 - PV in unico corrente in "Struttura servizi" L.1)</p> | <p>Moltiplicatore di competenza (3)</p> | <p>Bilancio di previsione</p> | <p>3</p> | <p>Totale cassa gli anni precedenti la propria struttura di cassa corrente, distribuita in rete distribuita contrattuali (in) (dati) (Struttura di competenza) e sono ogni spesa di lavoro corrente.</p> | |
| | <p>03.4.1 Renditi da lavoro personale</p> | <p>(Struttura servizi L.1 + pag. 1.03.01.001 - PV attività corrente in "Struttura servizi" L.1 + PV spesa corrente in "Struttura servizi" L.1) / (Indennità indennità)</p> | <p>Struttura di competenza / (Struttura di competenza) L.1</p> | <p>Bilancio di previsione</p> | <p>3</p> | <p>Indennità delle spese (indennità) per reddito in lavoro dipendente</p> | |
| 04 Erogazione di servizi | <p>04.1.1 Realizzazione di servizi</p> | <p>Struttura di competenza (pag. 1.1.03.01.01 "Struttura di cassa corrente" + pag. 1.1.03.01.01 "Struttura di cassa corrente" + pag. 1.1.03.01.01 "SAP" - PV di spesa / totale "Struttura di competenza" (3) / (Indennità indennità)</p> | <p>Struttura di competenza (3)</p> | <p>Bilancio di previsione</p> | <p>3</p> | <p>Indice di realizzazione del servizio di competenza per spese di parte corrente</p> | |
| 05 Indagini (servizi) | <p>05.1.1 Realizzazione degli interventi (dati contributi in forma di coperture)</p> | <p>Struttura di competenza (pag. 1.1.03.01.01 "Struttura di cassa corrente" + pag. 1.1.03.01.01 "Struttura di cassa corrente" + pag. 1.1.03.01.01 "SAP" - PV di spesa / totale "Struttura di competenza" (3) / (Indennità indennità)</p> | <p>Struttura di competenza (3)</p> | <p>Bilancio di previsione</p> | <p>3</p> | <p>Indice di realizzazione degli interventi (dati contributi in forma di coperture)</p> | |






| Basse Indicatori di performance | Metriche Indicatori | Calcolo indicatore | Piano di esecuzione e fonti di risorse | Tempi di realizzazione | Tipi | Sintesi indicatori | Note |
|---------------------------------|---|---|---|---|---|---|---|
| 067 Obblighi non finanziari | 067.1 Indicazione di risultato obblighi commerciali | <p>067.1 Indicazione di risultato obblighi commerciali</p> <p>067.2 Indicazione di risultato obblighi verso altre amministrazioni pubbliche</p> | <p>067.1 Indicazione di risultato obblighi commerciali</p> <p>067.2 Indicazione di risultato obblighi verso altre amministrazioni pubbliche</p> | <p>067.1 Indicazione di risultato obblighi commerciali</p> <p>067.2 Indicazione di risultato obblighi verso altre amministrazioni pubbliche</p> | <p>067.1 Indicazione di risultato obblighi commerciali</p> <p>067.2 Indicazione di risultato obblighi verso altre amministrazioni pubbliche</p> | <p>067.1 Indicazione di risultato obblighi commerciali</p> <p>067.2 Indicazione di risultato obblighi verso altre amministrazioni pubbliche</p> | <p>067.1 Indicazione di risultato obblighi commerciali</p> <p>067.2 Indicazione di risultato obblighi verso altre amministrazioni pubbliche</p> |
| 068 Obblighi finanziari | 068.1 Indicazione obblighi finanziari | <p>068.1 Indicazione obblighi finanziari</p> <p>068.2 Indicazione obblighi finanziari</p> | <p>068.1 Indicazione obblighi finanziari</p> <p>068.2 Indicazione obblighi finanziari</p> | <p>068.1 Indicazione obblighi finanziari</p> <p>068.2 Indicazione obblighi finanziari</p> | <p>068.1 Indicazione obblighi finanziari</p> <p>068.2 Indicazione obblighi finanziari</p> | <p>068.1 Indicazione obblighi finanziari</p> <p>068.2 Indicazione obblighi finanziari</p> | <p>068.1 Indicazione obblighi finanziari</p> <p>068.2 Indicazione obblighi finanziari</p> |
| 069 Indicatori di gestione | 069.1 Indicazione di gestione | <p>069.1 Indicazione di gestione</p> <p>069.2 Indicazione di gestione</p> | <p>069.1 Indicazione di gestione</p> <p>069.2 Indicazione di gestione</p> | <p>069.1 Indicazione di gestione</p> <p>069.2 Indicazione di gestione</p> | <p>069.1 Indicazione di gestione</p> <p>069.2 Indicazione di gestione</p> | <p>069.1 Indicazione di gestione</p> <p>069.2 Indicazione di gestione</p> | <p>069.1 Indicazione di gestione</p> <p>069.2 Indicazione di gestione</p> |





| Nella tabella il primo livello | Nella tabella | Codice indicatore | Fino a prevedere il livello di misura | Tempo di maturazione | Unità di misura | Note |
|---|--|--|--|----------------------|--|--|
| 29. Competizione servizi di servizi/attività produttive del servizio procedimenti (2) | 29.1 Indicare quota spesa di parte corrente nell'anno precedente | Quota spesa di parte corrente nell'anno precedente (2) | Quota spesa di parte corrente nell'anno precedente (2) | 3 | Spese di parte corrente nell'anno precedente | 29) Da compilare solo se la voce L. 29) è presente nel bilancio preventivo e corrente. Il risultato di parte corrente è pari a (29) = (29.1) / (29.2) * 100. La quota di parte corrente nel bilancio preventivo è pari a (29.1) e la quota di parte corrente nel bilancio corrente è pari a (29.2). Il risultato di parte corrente è pari a (29) e il risultato di parte corrente è pari a (29.1). |
| | 29.2 Indicare quota spesa in c/c (gruppo) nell'anno precedente | Quota spesa in conto corrente nell'anno precedente (2) | Quota spesa in conto corrente nell'anno precedente (2) | 3 | Spese di parte corrente nell'anno precedente | 29) Da compilare solo se la voce L. 29) è presente nel bilancio preventivo e corrente. Il risultato di parte corrente è pari a (29) = (29.1) / (29.2) * 100. La quota di parte corrente nel bilancio preventivo è pari a (29.1) e la quota di parte corrente nel bilancio corrente è pari a (29.2). Il risultato di parte corrente è pari a (29) e il risultato di parte corrente è pari a (29.1). |
| | 29.3 Indicare quota accreditata nell'anno precedente | Quota accreditata nell'anno precedente (2) | Quota accreditata nell'anno precedente (2) | 3 | Spese di parte corrente nell'anno precedente | 29) Da compilare solo se la voce L. 29) è presente nel bilancio preventivo e corrente. Il risultato di parte corrente è pari a (29) = (29.1) / (29.2) * 100. La quota di parte corrente nel bilancio preventivo è pari a (29.1) e la quota di parte corrente nel bilancio corrente è pari a (29.2). Il risultato di parte corrente è pari a (29) e il risultato di parte corrente è pari a (29.1). |
| 30. Dimensione di parte corrente produttiva del servizio procedimenti | 30.1 Indicare quota spesa di parte corrente nell'anno precedente | Quota spesa di parte corrente nell'anno precedente (2) | Quota spesa di parte corrente nell'anno precedente (2) | 3 | Spese di parte corrente nell'anno precedente | 30) Da compilare solo se la voce L. 30) è presente nel bilancio preventivo e corrente. Il risultato di parte corrente è pari a (30) = (30.1) / (30.2) * 100. La quota di parte corrente nel bilancio preventivo è pari a (30.1) e la quota di parte corrente nel bilancio corrente è pari a (30.2). Il risultato di parte corrente è pari a (30) e il risultato di parte corrente è pari a (30.1). |
| | 30.2 Indicare quota spesa di parte corrente nell'anno precedente | Quota spesa di parte corrente nell'anno precedente (2) | Quota spesa di parte corrente nell'anno precedente (2) | 3 | Spese di parte corrente nell'anno precedente | 30) Da compilare solo se la voce L. 30) è presente nel bilancio preventivo e corrente. Il risultato di parte corrente è pari a (30) = (30.1) / (30.2) * 100. La quota di parte corrente nel bilancio preventivo è pari a (30.1) e la quota di parte corrente nel bilancio corrente è pari a (30.2). Il risultato di parte corrente è pari a (30) e il risultato di parte corrente è pari a (30.1). |





Allegato g) - Parametri comuni

TABELLA DEI PARAMETRI OBIETTIVI PER I COMUNI AI FINI DELL'ACCERTAMENTO DELLA CONDIZIONE DI ENTE STRUTTURALMENTE DEFICITARIO

| | | Referire la condizione che risulta | | |
|----|-------|---|----|----|
| | | SI | NO | |
| P1 | 30010 | Indicatore 1.1 (Indice di spesa ogni - riparo elementare, per strada e acqua - su ammin.comuni) maggiore del 40%. | SI | NO |
| P2 | 30020 | Indicatore 2.6 (Indice di ogni lavoro dalla entrata propria sulle perdite deficitarie di parte corrente) minore del 20%. | SI | NO |
| P3 | 30030 | Indicatore 3.2 (Anticipazioni di spesa solo consolidamento) maggiore di 0. | SI | NO |
| P4 | 30040 | Indicatore 10.1 (Costi di gestione) maggiore del 10%. | SI | NO |
| P5 | 30050 | Indicatore 12.4 (Capacità di spesa effettiva) e (capacità differenziale) maggiore dell'1,20%. | SI | NO |
| P6 | 30060 | Indicatore 13.1 (Debiti consolidati e finanziari) maggiore del 7%. | SI | NO |
| P7 | 30070 | Indicatore 13.2 (Debiti in corso di rinegoziazione) + Indicatore 13.3 (Debiti consolidati e in corso di rinegoziazione) maggiore dello 0,60%. | SI | NO |
| P8 | 30080 | Indicatore complessivo (Indice di spesa) minore del 47%. | SI | NO |

Tali dati sono per presentare almeno la metà dei parametri definiti (la condizione "SI" significa il parametro definitivamente non strutturalemente deficitario al sensi dell'articolo 262, comma 1, 7. del

Sulla base dei parametri esposti l'ente è da considerarsi in condizione strutturalemente deficitario

SI NO



Indirizzo di Pubblicazione - Comune di Giugliano in Campania-

-www.comune.giugliano.na.it-
Amministrazione trasparente
Sezione Bilanci e Consuntivi



COMUNE DI GIUGLIANO IN CAMPANIA

Nota Integrativa

al

Bilancio di Previsione

2020 / 2022



Riferimenti normativi e principi contabili

- Allegato n. 4/1: par. 9.3, 4° capoverso, punto m); par. 9.7, 4° capoverso, punto l) e 5° capoverso; paragrafo 9.8, 19° capoverso; 9.11.
- Decreto legislativo n. 118/2011: art. 11, comma 3, punto g) e comma 5.
- Decreto legislativo n. 267/2000: art. 172, comma 1.
- Articolo 62, comma 8, del Decreto Legge n. 112/2008, convertito nella Legge n. 133/2008.
- Articolo 4, comma 6, decreto del Ministero dell'economia e delle finanze, di concerto con il Ministero dell'interno, del 2 aprile 2015.



PREMESSA

Il D.Lgs. 23 giugno 2011 n. 118, integrato dal D.Lgs. 10 agosto 2014, n.126, ha introdotto un nuovo sistema contabile, cosiddetto armonizzato, con lo scopo di rendere i bilanci degli enti territoriali omogenei fra loro ai fini di una comparazione nonché per consentire il consolidamento dei bilanci di tutte le amministrazioni pubbliche italiane con le altre pubbliche amministrazioni dei paesi facenti parte della UE.

Le principali innovazioni introdotte dall'armonizzazione contabile sono:

- nuovi schemi di bilancio;
- l'applicazione del Principio della competenza finanziaria potenziata;
- un Piano dei conti integrato;
- l'iscrizione in bilancio di un Fondo pluriennale vincolato;
- l'iscrizione in bilancio di un Fondo crediti di doppia esigibilità.

Il principio contabile applicato concernente la programmazione di bilancio, all'Allegato 4/1, prevede, inoltre, l'adozione di una nota Integrativa al bilancio di previsione.

CRITERIO GENERALE DI ATTRIBUZIONE DEI VALORI CONTABILI

Il bilancio triennale, al pari degli allegati ufficiali, è stato redatto secondo i principi contabili ufficiali che garantiscono in virtù della loro corretta applicazione, la comparabilità tra le previsioni dei diversi esercizi. In particolare:

- i documenti del sistema di bilancio, nonostante prendano in considerazione un orizzonte temporale di programmazione della durata di un triennio, attribuiscono le previsioni di entrata ed uscita ai rispettivi esercizi di competenza, ciascuno dei quali coincide con l'anno solare (rispetto del principio n. 1 – Annualità);
- il bilancio di questo ente è unico, dovendo far riferimento ad un'amministrazione che si contraddistingue per essere un'entità giuridica unica. Come conseguenza di ciò, il complesso unitario delle entrate finanzia la totalità delle spese. Solo nei casi di deroga espressamente previsti dalla legge, talune fonti di entrata sono state destinate alla copertura di determinate e specifiche spese (rispetto del principio n. 2 – Unità);
- il sistema di bilancio comprende tutte le finalità e gli obiettivi di gestione nonché i valori finanziari, economici e patrimoniali riconducibili a questa amministrazione, in modo da fornire una rappresentazione veritiera e corretta della complessa attività amministrativa prevista nei rispettivi esercizi. Eventuali contabilità separate, se presenti, in quanto



espressamente ammesse dalla norma, saranno ricondotte al sistema unico di bilancio entro i limiti temporali dell'esercizio (rispetto del principio n. 3 – Universalità);

- tutte le entrate sono state iscritte in bilancio al lordo delle spese sostenute per la riscossione e di altre eventuali oneri ad esse connesse. Allo stesso tempo, tutte le spese sono state riportate al lordo delle correlate entrate, senza ricorrere ad eventuali compensazioni di partite (Rispetto del principio n. 4 – Integrità).

RISULTATO DI AMMINISTRAZIONE

Il risultato di amministrazione evidenziato nel prospetto, è stato calcolato e poi scomposto nelle singole componenti (Fondi accantonati e vincolati) al fine di conservare l'eventuale vincolo di destinazione dei singoli elementi.

Il margine di azione dell'ente nell'utilizzare il risultato di amministrazione dell'esercizio precedente, infatti, dipende essenzialmente da due fattori: l'esistenza o meno di una situazione definitiva che può, a sua volta, essere già stata formalizzata o meno.

A seconda dei casi, infatti, si può essere in presenza di un adempimento formalmente chiuso (rendiconto già approvato), di una situazione definita solo dal punto di vista tecnico ma non ancora formalmente conclusa (chiusure di preconsuntivo) oppure, e questo si verifica quando il bilancio di previsione è approvato prima dell'inizio dell'esercizio a cui si riferisce, da una condizione provvisoria che si fonda sulla stima attendibile dei movimenti in corso di definizione tecnica (risultato presunto sulla base di chiusure contabili provvisorie).

Il risultato di amministrazione al 31/12/2019 come da prospetto è pari ad euro 105.641.269,33.

Si rappresenta che, a seguito del riaccertamento straordinario dei residui, con deliberazione del Consiglio Comunale n. 15 del 27/08/2015 è stato deliberato il ripiano del maggiore disavanzo pari ad € 32.377.366,95, ripartendolo in 30 esercizi mediante l'applicazione di quote costanti di € 1.079.245,57 a partire dall'esercizio 2015 fino all'esercizio 2044.

Si rappresenta inoltre che con delibera del Commissario Straordinario del 21/09/2020 si è provveduto ad approvare il ripiano del disavanzo di amministrazione a seguito dell'approvazione del rendiconto 2019 ai sensi dell'art. 39 quater del D.L. n. 162/19 ;

Si riporta, di seguito, la tabella dimostrativa del risultato di amministrazione presunto che evidenzia l'elenco delle quote vincolate ed accantonate del risultato di amministrazione presunto al 31 dicembre 2019, distinguendo i vincoli derivanti dalla legge e dai principi contabili, dai trasferimenti, da mutui e i vincoli formalmente stabiliti dall'ente.



Prospetto dimostrativo risultato di amministrazione

1) Determinazione del risultato di amministrazione presunto al 31/12/2019

| | | |
|-----|--|-----------------------|
| (+) | Risultato di amministrazione iniziale dell'esercizio 2019 | 118.005.634,48 |
| (+) | Fondo pluriennale vincolato iniziale dell'esercizio 2019 | 13.674.304,66 |
| (+) | Entrate già accertate nell'esercizio 2019 | 95.315.751,80 |
| (-) | Uscite già impegnate nell'esercizio 2019 | 85.818.805,42 |
| (-) | Riduzione dei residui attivi già verificata nell'esercizio 2019 | 36.807.441,94 |
| (+) | Incremento dei residui attivi già verificata nell'esercizio 2019 | 8.335,69 |
| (+) | Riduzione dei residui passivi già verificata nell'esercizio 2019 | 17.506.223,53 |
| (=) | Risultato di amministrazione dell'esercizio 2019 alla data di redazione del bilancio di previsione dell'anno 2020 | 117.887.004,86 |
| (+) | Entrate che prevede di accertare per il restante periodo dell'esercizio 2019 | 0,00 |
| (-) | Spese che prevede di impegnare per il restante periodo dell'esercizio 2019 | 0,00 |
| (-) | Riduzione dei residui attivi presunta per il restante periodo dell'esercizio 2019 | 0,00 |
| (+) | Incremento dei residui attivi presunta per il restante periodo dell'esercizio 2019 | 0,00 |
| (+) | Riduzione dei residui passivi presunta per il restante periodo dell'esercizio 2019 | 0,00 |
| (-) | Fondo pluriennale vincolato finale presunto dell'esercizio 2019 (1) | 12.246.735,53 |
| (=) | A) Risultato di amministrazione presunto al 31/12/2019 | 105.641.269,33 |

2) Composizione del risultato di amministrazione presunto al 31/12/2019

Parte accantonata (3)

| | | |
|--|---|-----------------------|
| | Fondo crediti di dubbia esigibilità (4) | 146.802.775,82 |
| | Fondo anticipazioni liquidità (5) | 0,00 |
| | Fondo perdite società partecipate (5) | 0,00 |
| | Fondo contenzioso (5) | 14.283.091,38 |
| | Altri accantonamenti (5) | 20.250,00 |
| | B) Totale parte accantonata | 161.106.027,20 |

Parte vincolata al 31/12/2019

| | | |
|--|---|----------------------|
| | Vincoli derivanti da leggi e dai principi contabili | 4.227.769,60 |
| | Vincoli derivanti da trasferimenti | 4.730.850,75 |
| | Vincoli derivanti dalla contrazione di mutui | 0,00 |
| | Vincoli formalmente attribuiti dall'ente | 1.351.219,86 |
| | Altri vincoli | 0,00 |
| | C) Totale parte vincolata | 12.309.840,21 |

Parte destinata agli investimenti

| | | |
|--|---|----------------------|
| | D) Totale parte destinata agli investimenti | 413.491,32 |
| | E) Totale parte disponibile (E=A-B-C-D) | 68.188.089,41 |
| | F) di cui sovrappiù di debito autorizzato e non contratto (6) | 0,00 |



| Se è negativo, tale importo è iscritto tra le spese del bilancio di previsione come disavanzo da ripianare (7) | |
|--|------|
| 3) Utilizzo quote vincolate del risultato di amministrazione presunto al 31/12/2019: | |
| Utilizzo vincoli derivanti da leggi e dai principi contabili | 0,00 |
| Utilizzo vincoli derivanti da trasferimenti | 0,00 |
| Utilizzo vincoli derivanti dalla costituzione di mutui | 0,00 |
| Utilizzo vincoli formalmente attribuiti dall'ente | 0,00 |
| Utilizzo altri vincoli | 0,00 |
| Totale utilizzo avanzo di amministrazione presunto | 0,00 |

CRITERI DI VALUTAZIONE DELLE ENTRATE

Considerazioni di carattere generale.

Le previsioni di bilancio sono state procedute da una rigorosa valutazione dei flussi finanziari ed integrate, in casi particolari, anche da considerazioni di tipo economico. Sono state prese in considerazione le operazioni che si svolgeranno nel periodo di riferimento cercando di evitare che i criteri di valutazione e di stima potessero portare a sottovalutazioni e sopravvalutazioni delle singole poste (*attendibilità*).

Il dimensionamento degli stanziamenti è stato sostenuto da un'analisi di tipo storico e programmatico oppure, in mancanza di dati sufficienti, da altri parametri obiettivi di riferimento, e ciò al fine di rendere affidabili tutti i documenti così predisposti (*attendibilità*).

La formulazione delle previsioni di bilancio si è concretizzata nel rispetto formale e sostanziale delle norme che disciplinano la redazione dei documenti contabili (*correttezza*).

Gli stanziamenti di entrata sono stati valutati anche in base ai rispettivi andamenti storici ed ai riflessi che su di essi assumono gli impegni pluriennali, per cui risultano coerenti con gli obiettivi programmati e sono compatibili con il mantenimento nel tempo degli equilibri di bilancio (*rispetto del principio n. 8 - Congruità*).

Il seguente prospetto mostra il riepilogo delle entrate per titoli, in sintonia con quanto riportato nel bilancio ufficiale.

Nelle considerazioni che seguono si analizzeranno i criteri seguiti per quantificare gli importi dei diversi tipi di entrata ed attribuire gli stanziamenti ai rispettivi esercizi di competenza.

IMPOSTA MUNICIPALE PROPRIA

Ai sensi della legge 30 dicembre 2019, n. 160 (Legge di Bilancio 2020) commi 738-793 è stata dettata con validità dal 1° gennaio 2020 una nuova disciplina dell'Imposta Municipale Unica che



conserva diversi tratti di continuità rispetto alla normativa con cui è stata istituita, legge 27 dicembre 2013 n.147 (Legge di stabilità 2014). Per effetto della stessa legge la TASI (tributo servizi indivisibili) è assorbita nell'IMU.

L'IMU è un'imposta di natura patrimoniale, dovuta dal possessore di immobili, escluse le abitazioni principali ad eccezione di quelle classificate nelle categorie catastali A/1, A/8 ed A/9.

A partire dall'anno d'imposta 2016 sono esenti dall'IMU i terreni agricoli posseduti e condotti da coltivatori diretti e dagli LAP, iscritti nella previdenza agricola, indipendentemente dalla loro ubicazione.

Le aliquote IMU per l'anno 2020, sono le seguenti:

6 (sei) per mille con una detrazione pari ad euro 200,00 per gli immobili adibiti ad abitazione principale, classificati nelle categorie catastali A/1, A/8 ed A/9, e relative pertinenze (nella misura massima di un'unità pertinenziale per ciascuna delle seguenti categorie catastali: C/2, C/6 e C/7) 1 (uno) per mille Fabbricati rurali ad uso strumentale 10,6 (dieci virgola sei) per mille per tutti gli altri immobili, intesi quelli non adibiti ad abitazione principale (cosiddette seconde case), gli immobili appartenenti alle categorie catastali B - C - D, le aree fabbricabili e i terreni agricoli posseduti e non condotti dai coltivatori diretti e dagli LAP.

Per i soggetti tenuti al pagamento dell'IMU, il versamento dell'acconto, pari al 50 per cento dell'imposta dovuta, calcolata sulla base delle aliquote deliberate dell'anno precedente deve essere effettuato entro il 16 giugno 2020. La prima rata del pagamento dell'IMU sia quota stata che del Comune, in base all'art.184 del Decreto Legge n.34/2020 ed Decreto Rilancio, prevede che la stessa non debba essere versata dai possessori di immobili classificati nella categoria catastale D/2 (immobili degli agriturismi, dei villaggi turistici, degli ostelli della gioventù e dei campeggi oltre agli stabilimenti balneari), a condizione che i relativi proprietari siano anche gestori delle attività ivi esercitate.

IMPOSTA SULLA PUBBLICITÀ

Il presupposto dell'imposta è la sussistenza del mezzo pubblicitario (visivo e sonoro) come stabilito dal D.Lgs. 50/7/93 e ss.mm.ii., come previsto dalla Legge Finanziaria n. 448/01 e dalle circolari successive, che ne hanno specificato le modalità di applicazione.

Dal 2002 sono tassabili le insegne d'esercizio al di sopra dei 5 mq. (raggiunti già singolarmente che cumulativamente). Nello stesso anno è stato introdotto l'aumento della tariffa della pubblicità



ordinaria come da DPCM 16/2/01 e da allora le tariffe sono rimaste invariate (hanno subito incremento/decremento); per il bilancio in esame (non) sono state previste variazioni di aliquote.

Con una norma di interpretazione autentica si elimina la facoltà dei comuni di aumentare le tariffe dell'imposta comunale sulla pubblicità.

Tale abrogazione non ha effetto per i comuni che si fossero già avvalsi di tale facoltà prima dell'entrata in vigore della medesima norma abrogativa.

La gestione (attività di accertamento e riscossione) è affidata a concessionario esterno; la previsione è stata formulata sulla base dell'andamento del gettito 2014 e delle previsioni comunicate dal concessionario.

DIRITTI SULLE PUBBLICHE AFFISSIONI

I diritti sulle pubbliche affissioni, regolamentati dal D.Lgs. 507/93, sono un servizio obbligatorio di competenza comunale e il loro andamento è legato alla richiesta di spazi da parte dell'utenza.

Le tariffe per le pubbliche affissioni, che (non) subiscono aumenti dal 2006, sono state oggetto di una lieve flessione/incremento nel corso degli ultimi esercizi, per cui anche la previsione 2020 risulta anche alla luce delle previsioni formulate dal concessionario che hanno tenuto conto sia del possibile recupero di evasione sia su un fisiologico calo dovuto ai riflessi dell'emergenza sanitaria sulle attività economiche.

TRIBUTO COMUNALE SUI RIFIUTI E SUI SERVIZI (TARI)

La Tari interessa tutti coloro che possiedono o detengono locali o aree scoperte, a qualsiasi uso adibiti, suscettibili di produrre rifiuti urbani e assimilati. Sono escluse dalla TARI le aree scoperte pertinenziali o accessorie a locali tassabili, non operative, e le aree comuni condominiali che non siano detenute o occupate in via esclusiva.

La legge di stabilità 2014 (L. 147/13) ha previsto la facoltà per i Comuni di affidare l'attività di accertamento e di gestione della tassa in oggetto ai gestori del ciclo dei rifiuti, facoltà di cui il Comune si è avvalso (non si è avvalso), considerato l'attuale assetto dell'Ufficio Tributi comunale.

Alcune novità sono state introdotte dalla delle Finanziaria per il 2016:

Si proroga per gli anni 2016 e 2017 la modalità di commisurazione della TARI da parte delle Amministrazioni comunali operata sulla base di un criterio medio-ordinario (ovvero in base alle quantità e qualità medie ordinarie di rifiuti prodotti per unità di superficie in relazione agli usi e alla



tipologia di attività svolte) e non sull'effettiva quantità di rifiuti prodotti (c.d. metodo normalizzato, nel rispetto del principio "chi inquina paga", sancito dall'articolo 14 della direttiva 2008/98/CE).

Inoltre viene differito al 2018 (in luogo del 2016) il termine a decorrere dal quale il comune è tenuto ad avvalersi, nella determinazione dei costi del servizio, anche delle risultanze dei fabbisogni standard.

La legge di Bilancio per il 2020 non ha sostanzialmente apportato modifiche alla Tasi (mentre è stata abolita la Tasl e prevista una nuova disciplina per l'IMU)

Per il 2020 sono state apportate alcune modifiche al Regolamento per livellare alcune agevolazioni alle utenze non domestiche e sono state concesse alcune riduzioni relative all'emergenza Covid

Poiché la Tassa è destinata a coprire i costi del servizio di gestione dei rifiuti, la previsione inserita a bilancio è quella che si ritrova nel piano finanziario del servizio smaltimento rifiuti, da approvarsi per l'anno 2020 (tecnicamente sono state a norma di legge confermate le tariffe 2019 in attesa degli esiti del PEF 220 secondo la nuova metodologia Arera e l'eventuale conguaglio da farsi tra il 2021 e 2023)

ADDITIONALE COMUNALE IRPEF

L'addizionale comunale sul reddito delle persone fisiche è stata istituita a decorrere dal 1° gennaio 1999 dal D.Lgs.360/1998; sono tenuti al pagamento tutti i contribuenti residenti nel Comune, su una base imponibile costituita da tutti i redditi soggetti a Irpef.

A seguito dello sblocco delle aliquote, disposto con il D.L. 138 del 13/08/2011, convertito nella L. 148/11, e della possibilità di stabilire aliquote differenziate, purché nel rispetto del criterio della progressività, si conferma anche quest'anno l'applicazione di aliquote differenziate per scaglioni di reddito, gli stessi stabiliti dalla legge statale per l'imposta sul reddito delle persone fisiche.

Per la stima del gettito ci si è affidati al Portale del Federalismo Fiscale dal quale, inserendo le aliquote per scaglioni di reddito fissate dal Comune, è possibile ottenere le previsioni massime e minime di gettito e l'importo medio stimato. Nel corso dell'esercizio 2020, anche sulla base dei dati di chiusura degli esercizi precedenti, si monitorerà la congruità della previsione.

TASSA OCCUPAZIONE SPAZI ED AREE PUBBLICHE (TOSAP)

Sono soggette alla tassa le occupazioni di qualunque natura effettuate, anche senza titolo, sulle strade, sui corsi, sulle piazze e comunque sui beni appartenenti al demanio e al patrimonio indisponibile dei Comuni. La gestione è condotta internamente (affidata a Concessionario esterno).



La previsione è stata formulata sulla base dell'andamento del gettito delle annualità precedenti e delle previsioni comunicate dagli uffici competenti (dal concessionario che ha in carico la gestione completa del tributo).

TRASFERIMENTI CORRENTI

I trasferimenti correnti sono stati previsti, in base alle comunicazioni effettuate dal Ministero dell'Interno mediante pubblicazione sul proprio sito web istituzionale relativo alla finanza locale e tenendo conto del generale principio della competenza finanziaria potenziata che richiede di imputare l'entrata nell'esercizio in cui l'obbligazione giuridica diventerà esigibile. Il Fondo di Solidarietà per il 2020 è pari ad € 11.422.237,66 a cui bisogna aggiungere le quote attribuite all'Ente a seguito della pandemia da Coronavirus (COVID19) pari ad € 2.639.260,09.

ENTRATE EXTRATRIBUTARIE

Rientrano in questo titolo la vendita di beni e servizi che derivano dalla gestione di beni (Tip.100/E), i proventi derivanti dall'attività di controllo e repressione delle irregolarità e degli illeciti (Tip.200/E), gli interessi attivi (Tip.300/E), le altre entrate da redditi da capitale (Tip.400/E) ed i rimborsi ed altre entrate correnti (Tip.500/E).

Le previsioni di bilancio son state formulate applicando il principio della competenza finanziaria potenziata che richiede, come regola generale, di imputare l'entrata nell'esercizio in cui l'obbligazione giuridica diventerà esigibile.

In particolare, per le entrate da vendita ed erogazione di servizi (servizio idrico integrato) si è tenuto conto altresì dell'andamento storico, del numero degli utenti e delle modalità di erogazione dei servizi. Le sanzioni derivanti dalle violazioni al Codice della Strada sono state stimate in base alle attività sanzionatorie previste dal Comando di Polizia Locale, anche con riferimento all'utilizzo delle strumentazioni tecniche in uso e alle modalità di contestazione delle infrazioni.

ENTRATE IN CONTO CAPITALE

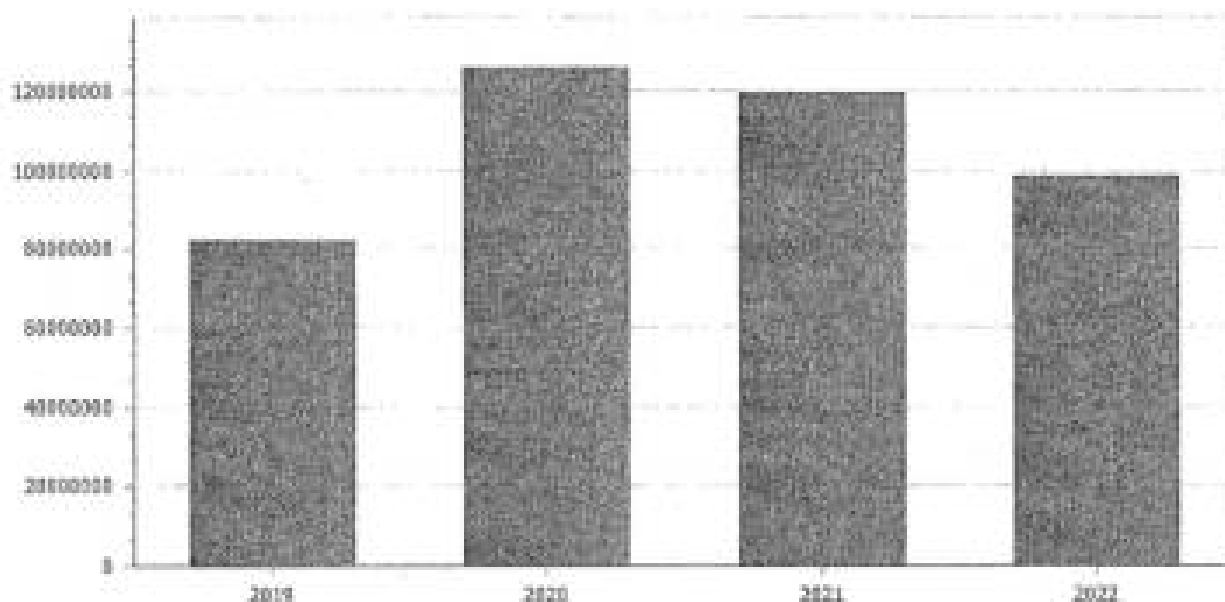
Le risorse di questo genere, salvo deroghe espressamente autorizzate dalla legge, sono destinate al finanziamento degli acquisti di beni o servizi durevoli (investimenti), rendendo così effettivo il vincolo di destinazione dell'entrata alla copertura di una spesa della stessa natura. Sono comprese in questo titolo i tributi in conto capitale (Tip.100/E), i contributi agli investimenti (Tip.200/E), i trasferimenti in conto capitale (Tip.300/E), le entrate da alienazione di beni materiali ed immateriali (Tip.400/E), a cui va aggiunta la voce residuale delle entrate in conto capitale (Tip.500/E).



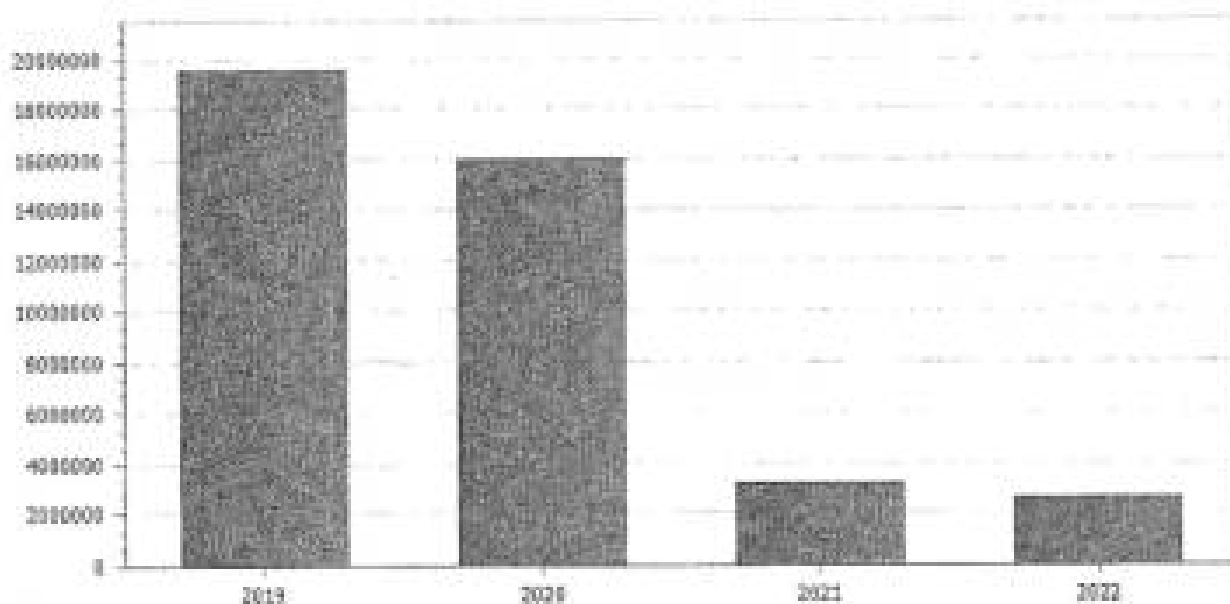
Le previsioni di bilancio, in linea generale, sono state formulate applicando il principio della competenza finanziaria potenziata che richiede, come regola generale, di imputare l'entrata nell'esercizio in cui l'obbligazione giuridica diventerà esigibile.

In particolare, per quanto attiene ai Permessi di costruire (oneri di urbanizzazione), i criteri applicati cambiano al variare della natura del cespite. L'entrata che ha origine dal rilascio del permesso, essendo di regola immediatamente esigibile, è stata prevista nell'esercizio in cui sarà materialmente rilasciata, ad eccezione delle eventuali rateizzazioni concordate. La seconda quota, collegata invece all'avvenuta ultimazione dell'opera, è imputabile nell'esercizio in cui sarà effettivamente riscossa (applicazione del principio di cassa, ammesso solo se espressamente previsto dalla norma, come in questo caso) per cui l'eventuale stanziamento, se previsto, è stato imputato applicando il medesimo criterio.


| Entrate correnti di natura tributaria, contributiva e perequativa | | | | | |
|---|----------------------------|-----------------------|--------------|-----------------------|----------------------|
| Tipologia | Previsioni definitive 2019 | Previsioni 2020 | Variazione % | Previsioni 2021 | Previsioni 2022 |
| 1.1 Imposta, tasse e proventi assimilati | 81.960.656,78 | 126.221.246,44 | 54,00 | 119.745.516,62 | 98.689.408,51 |
| Totale | 81.960.656,78 | 126.221.246,44 | 54,00 | 119.745.516,62 | 98.689.408,51 |

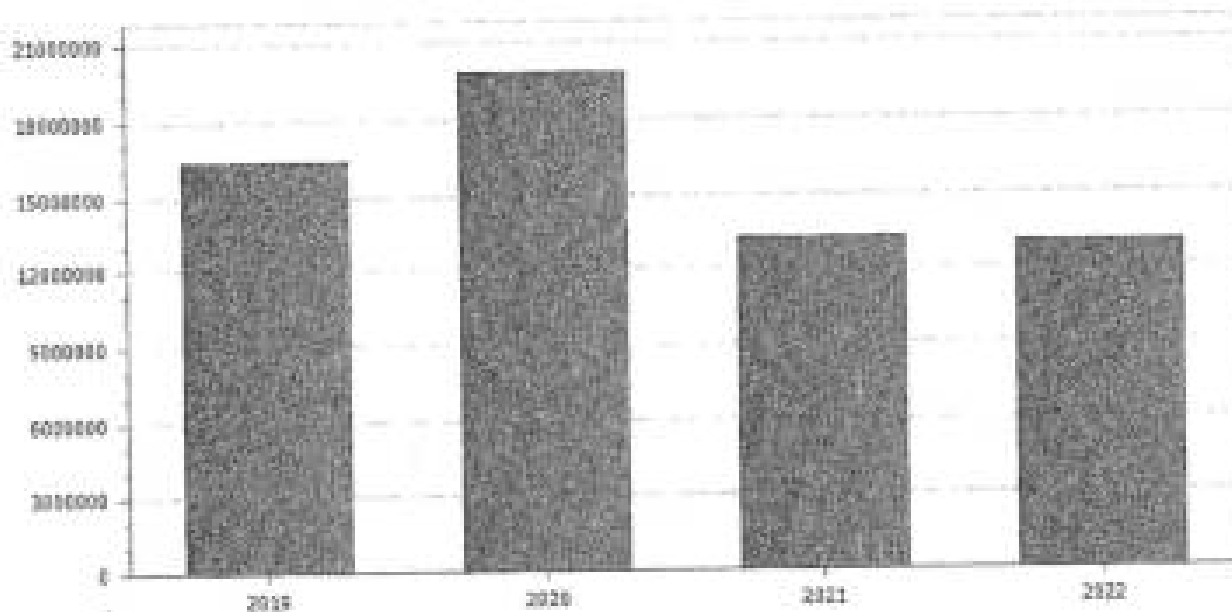


| Trasferimenti correnti | | | | | |
|--|----------------------------|----------------------|---------------|---------------------|---------------------|
| Tipologia | Previsioni definitive 2019 | Previsioni 2020 | Variazione % | Previsioni 2021 | Previsioni 2022 |
| 1.1 Trasferimenti correnti da Amministrazioni pubbliche | 19.127.153,56 | 15.948.350,70 | -16,62 | 3.196.959,81 | 2.649.792,00 |
| 1.2 Trasferimenti correnti da Famiglie | 0,00 | 5.000,00 | 0,00 | 0,00 | 0,00 |
| 1.3 Trasferimenti correnti da Imprese | 0,00 | 21.222,10 | 0,00 | 0,00 | 0,00 |
| 1.4 Trasferimenti correnti da Istituzioni Sociali Private | 28.500,00 | 0,00 | -100,00 | 0,00 | 0,00 |
| 1.5 Trasferimenti correnti dall'Unione Europea e dal Resto del Mondo | 387.000,00 | 0,00 | -100,00 | 0,00 | 0,00 |
| Totale | 19.542.703,56 | 15.974.531,30 | -18,26 | 3.196.959,81 | 2.649.792,00 |



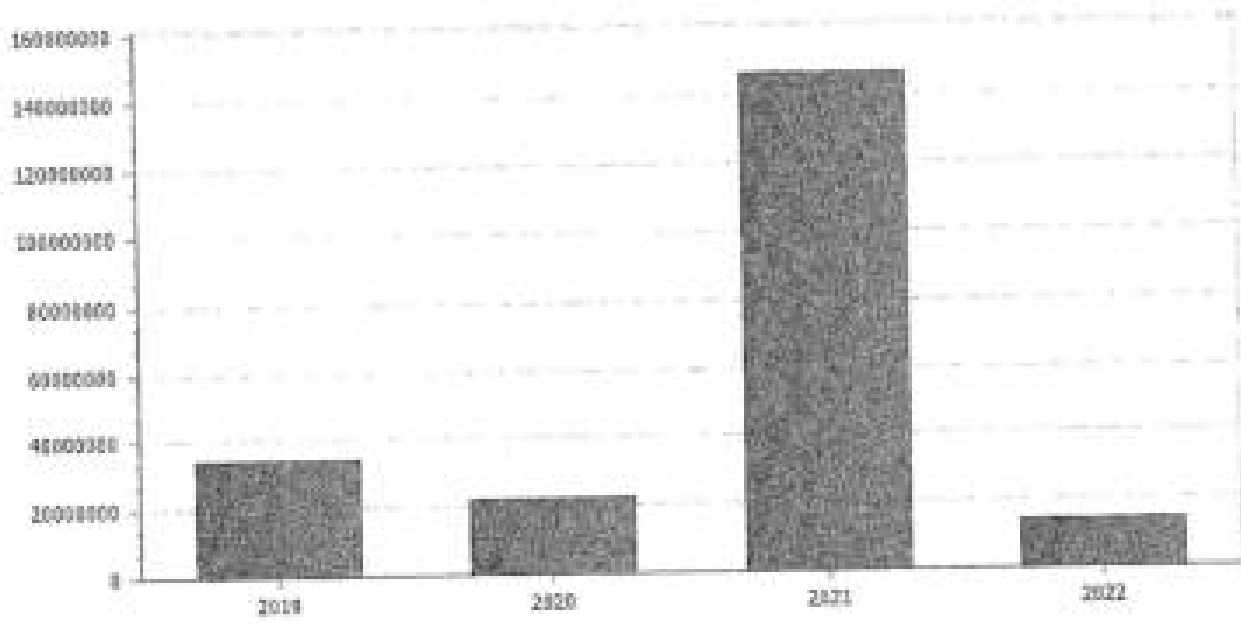
| Entrate extratributarie | | | | | |
|--|----------------------------|----------------------|--------------|----------------------|----------------------|
| Tipologia | Previsioni definitive 2019 | Previsioni 2020 | Variazione % | Previsioni 2021 | Previsioni 2022 |
| 1 Entrate della vendita e dell'erogazione di servizi | 9.476.040,84 | 9.848.640,86 | 3,03 | 9.198.230,94 | 9.025.320,84 |
| 2 Entrate da famiglie derivanti dall'attività di controllo e repressione delle irregolarità e degli illeciti | 4.127.341,00 | 7.022.944,37 | 70,16 | 2.265.944,37 | 2.306.944,37 |
| 3 Altri interessi attivi | 5.000,00 | 5.000,00 | 0,00 | 5.000,00 | 5.000,00 |
| 5 Rimborsi in entrate | 2.790.820,00 | 2.974.255,32 | 6,57 | 1.603.005,02 | 1.603.005,02 |
| Totale | 16.399.201,84 | 19.850.840,55 | 21,05 | 13.472.185,33 | 13.940.270,23 |



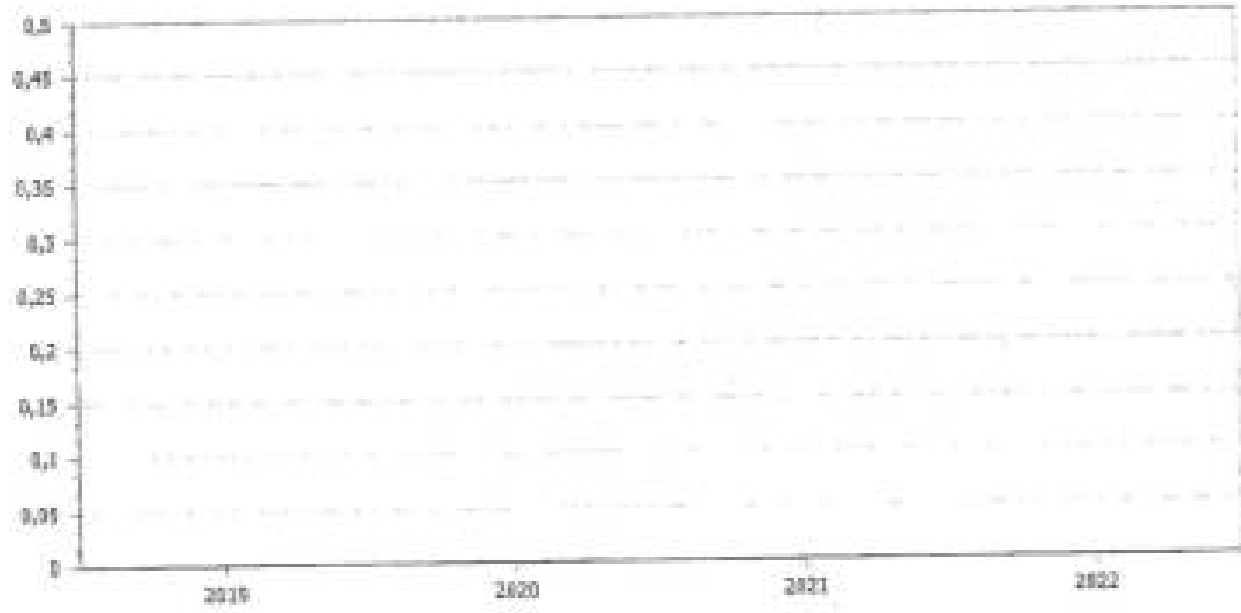


| Entrate in conto capitale | | | | | |
|---|----------------------------|-----------------------|---------------|-----------------------|-----------------------|
| Tipologia | Previsioni definitive 2019 | Previsioni 2020 | Variazione % | Previsioni 2021 | Previsioni 2022 |
| 2 Contributi agli investimenti da amministrazioni pubbliche | 20.022.911,31 | 29.169.779,03 | -33,95 | 143.389.903,48 | 3.412.337,00 |
| 3 Trasferimenti in conto capitale per assunzione di debiti dall'amministrazione da parte di amministrazioni pubbliche | 290.000,00 | 86.827,71 | -65,27 | 0,00 | 0,00 |
| 4 Alienazione di beni materiali | 878.627,96 | 730.000,00 | -16,92 | 703.500,00 | 8.294.751,86 |
| 5 Fidejussori di capitale | 4.000.000,00 | 2.104.000,00 | -47,40 | 2.350.000,00 | 2.350.000,00 |
| Totale | 34.151.579,27 | 122.090.606,74 | -35,31 | 146.443.403,48 | 140.070.664,65 |





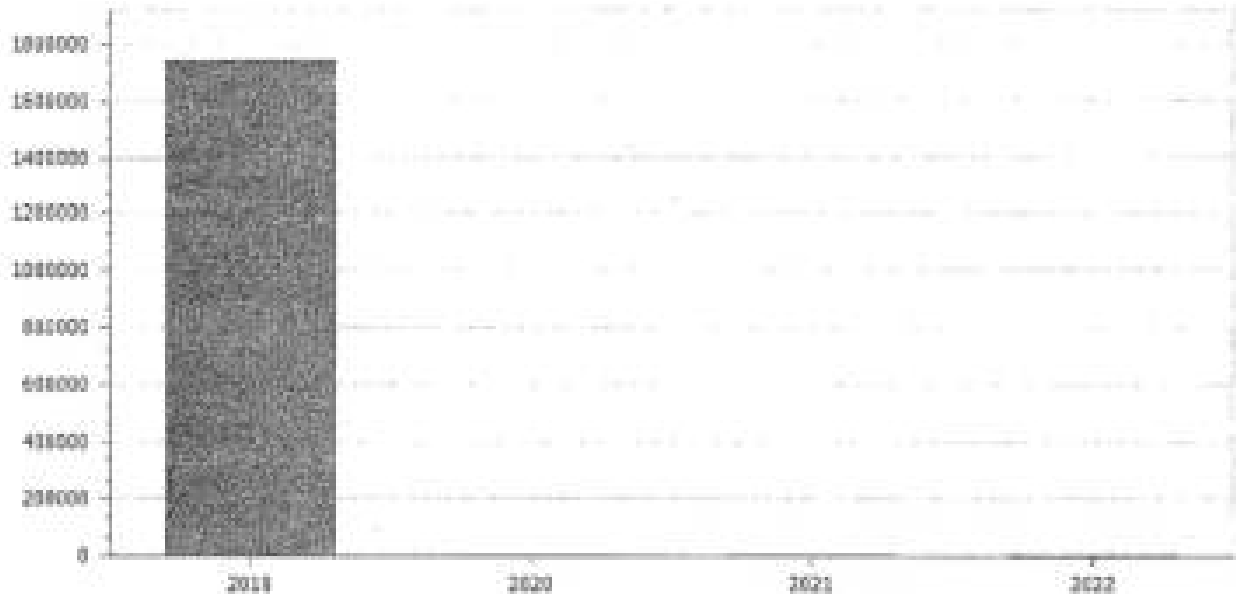
| Entrate da riduzione di attività finanziarie | | | | | |
|--|----------------------------|-----------------|--------------|-----------------|-----------------|
| Tipologia | Previsioni definitive 2019 | Previsioni 2020 | Variazione % | Previsioni 2021 | Previsioni 2022 |
| 4 Prelevi da depositi bancari | 0,00 | 0,00 | 0,00 | 0,00 | 0,00 |
| Totale | 0,00 | 0,00 | 0,00 | 0,00 | 0,00 |



Accensione Prestiti



| Tipologia | Previsioni definitive 2019 | Previsioni 2020 | Variazione % | Previsioni 2021 | Previsioni 2022 |
|---------------------------------|----------------------------|-----------------|----------------|-----------------|-----------------|
| 2 Finanziamenti a breve termine | 1.740.328,86 | 0,00 | -100,00 | 0,00 | 0,00 |
| Totale | 1.740.328,86 | 0,00 | -100,00 | 0,00 | 0,00 |



Verifica equilibri parte corrente e parte capitale

Gli equilibri richiesti dal comma 6 dell'art.162 del TUEL sono così assicurati:

| EQUILIBRI DI BILANCIO | | | | |
|---|-----|----------------------|----------------------|----------------------|
| EQUILIBRIO ECONOMICO - FINANZIARIO | | COMPETENZA ANNO 2020 | COMPETENZA ANNO 2021 | COMPETENZA ANNO 2022 |
| Fondo di cassa all'inizio dell'esercizio | | 13.796.730,61 | | |
| A) Fondo pluriennale vincolato di entrata per spese correnti | [+] | 6.043.664,00 | 0,00 | 0,00 |
| AA) Recupero stanziamento di amministrazione esercizio precedente | (-) | 1.079.250,00 | 6.570.922,14 | 6.570.922,14 |
| B) Entrate Titolo 1.00 - 2.00 - 3.00 | [+] | 162.046.668,87 | 136.115.606,76 | 114.339.470,74 |
| di cui per estinzione anticipata di prestiti | | 0,00 | 0,00 | 0,00 |
| C) Entrate Titolo 4.02.05 - Contributi agli investimenti direttamente destinati al rimborso dei prestiti da amministrazioni pubbliche | [+] | 0,00 | 0,00 | 0,00 |
| D) Spese Titolo 1.00 - Spese correnti | (-) | 164.403.131,98 | 138.032.094,62 | 113.855.950,36 |
| di cui - fondo pluriennale vincolato | | 0,00 | 0,00 | 0,00 |
| - fondo crediti di dubbia esigibilità | | 55.261.588,45 | 46.426.452,50 | 31.319.037,00 |
| E) Spese Titolo 2.04 - Altri trasferimenti in conto capitale | (-) | 0,00 | 0,00 | 0,00 |




| | | | | |
|--|-----|---------------------|-------------------|----------------------|
| F) Spese Titolo 4.00 - Quote di capitale ammonta dei mutui e prestiti obbligazionari | (-) | 1.404.700,00 | 1.569.100,00 | 1.569.100,00 |
| di cui per estinzioni anticipate di prestiti | | 0,00 | 0,00 | 0,00 |
| di cui fondo anticipatori di liquidità | | 0,00 | 0,00 | 0,00 |
| G) Somma finale (G=A-AA+B+C-D-E-F) | | 1.033.267,89 | -57.250,00 | -7.636.501,66 |
| ALTRE POSTE DIFFERENZIALI, PER ECCEZIONI PREVISTE DA NORME DI LEGGE E DA PRINCIPI CONTABILI, CHE HANNO EFFETTO SULL'EQUILIBRIO EX ARTICOLO 163, COMMA 6, DEL TESTO UNICO DELLE LEGGI SULL'ORDINAMENTO DEGLI ENTI LOCALI | | | | |
| H) Utilizzo risultato di amministrazione presunto per spese correnti (2) | (+) | 0,00 | 0,00 | 0,00 |
| di cui per estinzioni anticipate di prestiti | | 0,00 | 0,00 | 0,00 |
| I) Entrate di parte capitale destinate a spese correnti in base a specifiche disposizioni di legge o dei principi contabili | (+) | 303.433,83 | 733.250,00 | 8.324.501,66 |
| di cui per estinzioni anticipate di prestiti | | 0,00 | 0,00 | 0,00 |
| L) Entrate di parte corrente destinate a spese di investimento in base a specifiche disposizioni di legge o dei principi contabili | (-) | 1.336.701,72 | 676.000,00 | 668.000,00 |
| M) Entrate da accensione di prestiti destinate a estinzioni anticipate dei prestiti | (=) | 0,00 | 0,00 | 0,00 |
| EQUILIBRIO DI PARTE CORRENTE (3) (G+H+I-L+M) | | 0,00 | 0,00 | 0,00 |
| P) Utilizzo risultato di amministrazione presunto per spese di investimento (7) | (+) | 0,00 | 0,00 | 0,00 |
| Q) Fondo pluriennale vincolato di entrata per spese in conto capitale | (+) | 6.202.074,53 | 0,00 | 0,00 |
| R) Entrate Titoli 4.00-5.00-6.00 | (+) | 22.090.006,74 | 146.441.403,48 | 14.557.088,66 |
| C) Entrate Titolo 4.02.06 - Contributi agli investimenti direttamente destinati al rimborso dei prestiti da amministrazioni pubbliche | (-) | 0,00 | 0,00 | 0,00 |
| I) Entrate di parte capitale destinate a spese correnti in base a specifiche disposizioni di legge o dei principi contabili | (-) | 303.433,83 | 733.250,00 | 8.324.501,66 |
| S1) Entrate Titolo 5.02 per Riscossione crediti di breve termine | (-) | 0,00 | 0,00 | 0,00 |
| S2) Entrate Titolo 5.03 per Riscossione crediti di medio-lungo termine | (-) | 0,00 | 0,00 | 0,00 |
| T) Entrate Titolo 5.04 relative a Altre entrate per riduzioni di attività finanziarie | (-) | 0,00 | 0,00 | 0,00 |
| L) Entrate di parte corrente destinate a spese di investimento in base a specifiche disposizioni di legge o dei principi contabili | (+) | 1.336.701,72 | 676.000,00 | 668.000,00 |
| M) Entrate da accensione di prestiti destinate a estinzioni anticipate dei prestiti | (-) | 0,00 | 0,00 | 0,00 |
| U) Spese Titolo 2.00 - Spese in conto capitale | (-) | 29.325.949,16 | 146.386.153,48 | 6.400.587,00 |
| di cui fondo pluriennale vincolato di spesa | | 0,00 | 0,00 | 0,00 |
| V) Spese Titolo 3.01 per Acquisizioni di attività finanziarie | (-) | 0,00 | 0,00 | 0,00 |
| E) Spese Titolo 2.04 - Altri trasferimenti in conto capitale | (+) | 0,00 | 0,00 | 0,00 |
| EQUILIBRIO DI PARTE CAPITALE (8 = P+Q+R-C-I-S1-S2-T+L-M-U-V+E) | | 0,00 | 0,00 | 0,00 |
| S3) Entrate Titolo 5.02 per Riscossione crediti di breve termine | (+) | 0,00 | 0,00 | 0,00 |
| S2) Entrate Titolo 5.03 per Riscossione crediti di medio-lungo termine | (+) | 0,00 | 0,00 | 0,00 |
| T) Entrate Titolo 5.04 relative a Altre entrate per riduzioni di attività finanziarie | (+) | 0,00 | 0,00 | 0,00 |
| X1) Spese Titolo 3.02 per Concessione crediti di breve termine | (-) | 0,00 | 0,00 | 0,00 |
| X2) Spese Titolo 3.03 per Concessione crediti di medio-lungo termine | (-) | 0,00 | 0,00 | 0,00 |
| Y) Spese Titolo 3.04 per Altre spese per acquisizioni di attività finanziarie | (-) | 0,00 | 0,00 | 0,00 |
| EQUILIBRIO FINALE (W = G+Z+S1+S2+T-X1-X2-Y) | | 0,00 | 0,00 | 0,00 |




| | | | | |
|---|-----|------|------|------|
| Saldo corrente ai fini della copertura degli investimenti pluriennali (4) | | 0,00 | 0,00 | 0,00 |
| Equilibrio di parte corrente (5) | | 0,00 | 0,00 | 0,00 |
| Utilizzo risultato di amministrazione per il finanziamento di spese correnti (6) | (-) | 0,00 | 0,00 | 0,00 |
| Equilibrio di parte corrente ai fini della copertura degli investimenti pluriennali | | 0,00 | 0,00 | 0,00 |

| Indicatore autonomia finanziaria | | | | | | | | |
|----------------------------------|----------------|-------|----------------|-------|----------------|-------|----------------|-------|
| | Anno 2019 | | Anno 2020 | | Anno 2021 | | Anno 2022 | |
| Titolo I + Titolo III | 58.589.750,42 | 82,42 | 146.072.580,39 | 90,14 | 132.918.696,95 | 87,83 | 111.680.678,74 | 87,68 |
| Totale I +Titolo II + Titolo III | 117.902.461,99 | | 162.846.668,87 | | 138.113.656,76 | | 114.339.470,74 | |



| Indicatore autonomia impositiva | | | | | | | | |
|---------------------------------|----------------|-------|----------------|-------|----------------|-------|----------------|-------|
| | Anno 2019 | | Anno 2020 | | Anno 2021 | | Anno 2022 | |
| Titolo I | 85.903.656,76 | 68,52 | 138.221.246,44 | 77,88 | 119.746.518,62 | 87,87 | 98.689.408,51 | 86,31 |
| Entrate correnti | 117.902.461,99 | | 162.846.668,87 | | 138.113.656,76 | | 114.339.470,74 | |




Indicatore autonomia impositiva entrate proprie

| | Anno 2019 | | Anno 2020 | | Anno 2021 | | Anno 2022 | |
|-----------------------|---------------|-------|----------------|-------|----------------|-------|----------------|-------|
| Titolo I | 81.968.688,79 | 83,33 | 128.221.296,44 | 86,41 | 119.745.516,63 | 90,89 | 85.695.408,51 | 88,38 |
| Titolo I + Titolo III | 98.259.758,43 | | 146.072.086,93 | | 132.918.890,93 | | 111.688.678,74 | |



Indicatore autonomia tariffaria

| | Anno 2019 | | Anno 2020 | | Anno 2021 | | Anno 2022 | |
|--------------------|----------------|-------|----------------|-------|----------------|------|----------------|-------|
| Entrate tributarie | 16.389.121,64 | 13,91 | 29.890.840,85 | 25,25 | 13.173.180,33 | 9,99 | 13.988.379,23 | 11,37 |
| Entrate comuni | 117.903.461,98 | | 162.046.668,87 | | 136.155.696,76 | | 114.339.470,74 | |




Indicatore autonomia tariffaria entrate proprie


| | Anno 2019 | | Anno 2020 | | Anno 2021 | | Anno 2022 | |
|------------|---------------|-------|---------------|-------|---------------|------|---------------|-------|
| Titolo III | 16.389.121,64 | 16,47 | 19.890.840,85 | 13,58 | 13.173.180,33 | 9,91 | 13.988.379,23 | 11,64 |



| | | | | |
|-----------------------|---------------|----------------|----------------|----------------|
| Totale I + Totale III | 98.358.755,42 | 146.973.096,99 | 132.318.596,95 | 131.689.476,74 |
|-----------------------|---------------|----------------|----------------|----------------|



| Indicatore dipendenza erariale | | | | | | | | |
|--------------------------------|----------------|------|----------------|------|----------------|------|----------------|------|
| | Anno 2019 | | Anno 2020 | | Anno 2021 | | Anno 2022 | |
| Trasferimenti statali | 6.954.578,23 | 0,00 | 6.411.363,64 | 0,00 | 442.792,00 | 0,33 | 442.792,00 | 0,39 |
| Entrate correnti | 117.902.461,98 | | 162.946.968,67 | | 126.115.686,76 | | 194.239.476,74 | |



| Indicatore intervento Regionale | | | | | | | | |
|---------------------------------|--------------|------|--------------|-------|------------|------|------------|------|
| | Anno 2019 | | Anno 2020 | | Anno 2021 | | Anno 2022 | |
| Trasferimenti Regionali | 1.230.204,22 | 0,08 | 1.533.168,46 | 12,31 | 158.066,66 | 1,30 | 158.066,66 | 1,30 |
| Popolazione | 124.577 | | 124.577 | | 124.577 | | 124.577 | |






| Indicatore pressione finanziaria | | | | | | | | |
|----------------------------------|----------------|--------|----------------|----------|----------------|--------|----------------|--------|
| | Anno 2019 | | Anno 2020 | | Anno 2021 | | Anno 2022 | |
| Totale I + Totale II | 101.303.360,34 | | 142.195.628,52 | | 132.942.426,40 | | 101.389.269,51 | |
| | | 814,78 | | 1.146,43 | | 996,88 | | 813,47 |
| Popolazione | 124.577 | | 124.577 | | 124.577 | | 124.577 | |




| Indicatore pressione tributaria | | | | | | | | |
|---------------------------------|---------------|--------|----------------|----------|----------------|--------|---------------|--------|
| | Anno 2019 | | Anno 2020 | | Anno 2021 | | Anno 2022 | |
| Totale I | 81.968.658,78 | | 126.321.246,44 | | 115.745.518,62 | | 98.689.488,51 | |
| | | 657,88 | | 1.011,28 | | 961,33 | | 792,28 |
| Popolazione | 124.577 | | 124.577 | | 124.577 | | 124.577 | |




Indicatore propensione investimento

| | Anno 2019 | | Anno 2020 | | Anno 2021 | | Anno 2022 | |
|---|----------------|-------|----------------|-------|----------------|-------|----------------|------|
| Spese capitali | 31.894.746,00 | 18,00 | 29.325.949,36 | 18,00 | 146.386.153,48 | 53,04 | 6.400.587,00 | 9,26 |
| Spese correnti + Spese capitali + Rimborso prestiti | 167.907.117,63 | | 195.303.763,14 | | 375.888.136,10 | | 121.825.637,26 | |



Spesa in conto capitale pro-capite

| | Anno 2019 | | Anno 2020 | | Anno 2021 | | Anno 2022 | |
|-------------------------------|---------------|--------|---------------|--------|----------------|----------|--------------|-------|
| Totale II - Spese in capitale | 31.894.746,00 | 206,02 | 29.325.949,36 | 238,48 | 146.386.153,48 | 1.179,67 | 6.400.587,00 | 51,38 |
| Popolazione | 154.577 | | 124.577 | | 124.577 | | 124.577 | |



Spesa corrente pro-capite

| | Anno 2019 | Anno 2020 | Anno 2021 | Anno 2022 |
|--|-----------|-----------|-----------|-----------|
| | | | | |



| | | | | |
|---------------------------|----------------|----------------|----------------|----------------|
| Titolo I - Spesa corrente | 133.788.071,54 | 164.483.111,98 | 128.032.884,62 | 113.855.950,26 |
| | 1.027,94 | 1.320,13 | 1.027,94 | 853,94 |
| Popolazione | 124.577 | 124.577 | 124.577 | 124.577 |



Incidenza della spesa per trasferimenti sulla spesa corrente

| | Anno 2019 | | Anno 2020 | | Anno 2021 | | Anno 2022 | |
|------------------------|----------------|------|----------------|------|----------------|------|----------------|------|
| Trasferimenti correnti | 5.283.020,70 | 3,94 | 8.585.944,77 | 5,40 | 4.361.704,00 | 3,41 | 4.385.780,80 | 3,83 |
| Spesa corrente | 133.788.071,54 | | 164.483.111,98 | | 128.032.884,62 | | 113.855.950,26 | |



PROSPETTO DIMOSTRATIVO DEL RISPETTO DEI VINCOLI DI INDEBITAMENTO DEGLI ENTI LOCALI

ENTRATE RELATIVE AI PRIMI TRE TITOLI DELLE ENTRATE
(rendiconto per ultimo anno precedente quello cui viene prevista l'assunzione del mutuo) ex art. 204, c. 1 del D.Lgs. N 267/2000

ENTRATE RELATIVE AI PRIMI TRE TITOLI DELLE ENTRATE

| | |
|---|----------------------|
| 1) Entrate correnti di natura tributaria, contributiva e perequativa (Titolo I) | 70.341.330,20 |
| 2) Trasferimenti correnti (Titolo II) | 3.913.430,33 |
| 3) Entrate extraliquidate (Titolo III) | 22.234.714,57 |
| TOTALE ENTRATE PRIME TRE TITOLI | 96.489.480,17 |
| SPESA ANNUALE PER RATE MUTUI/OBLIGAZIONI | |


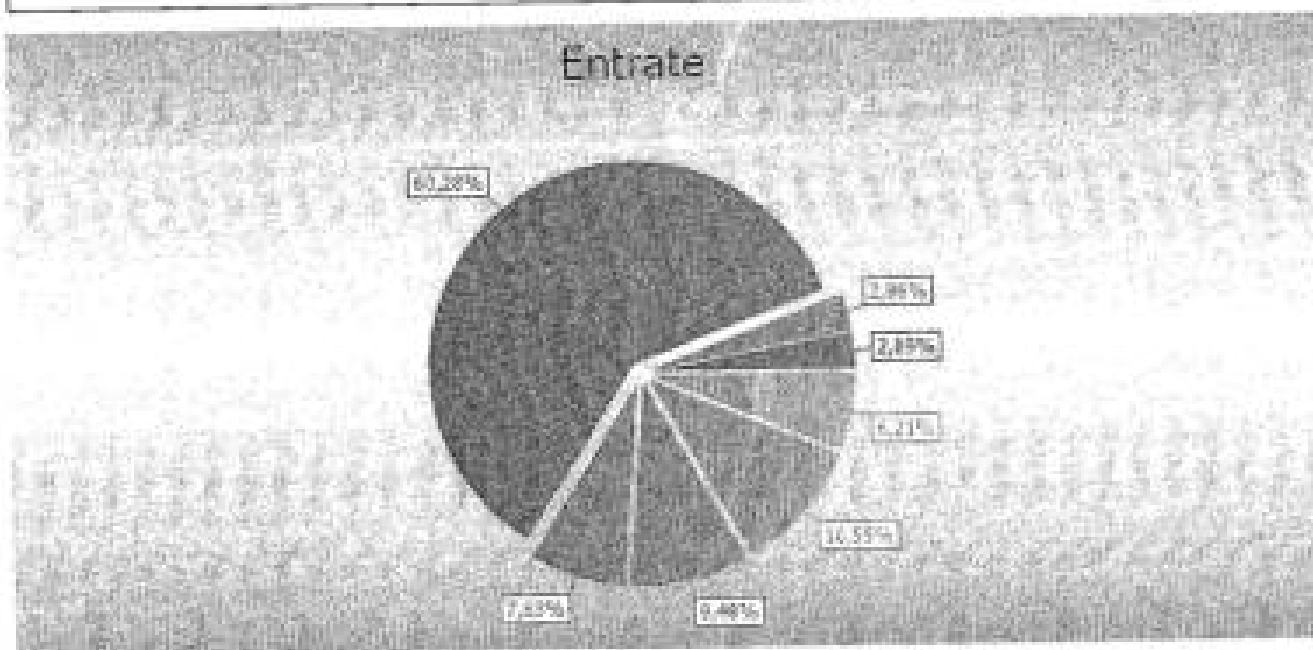


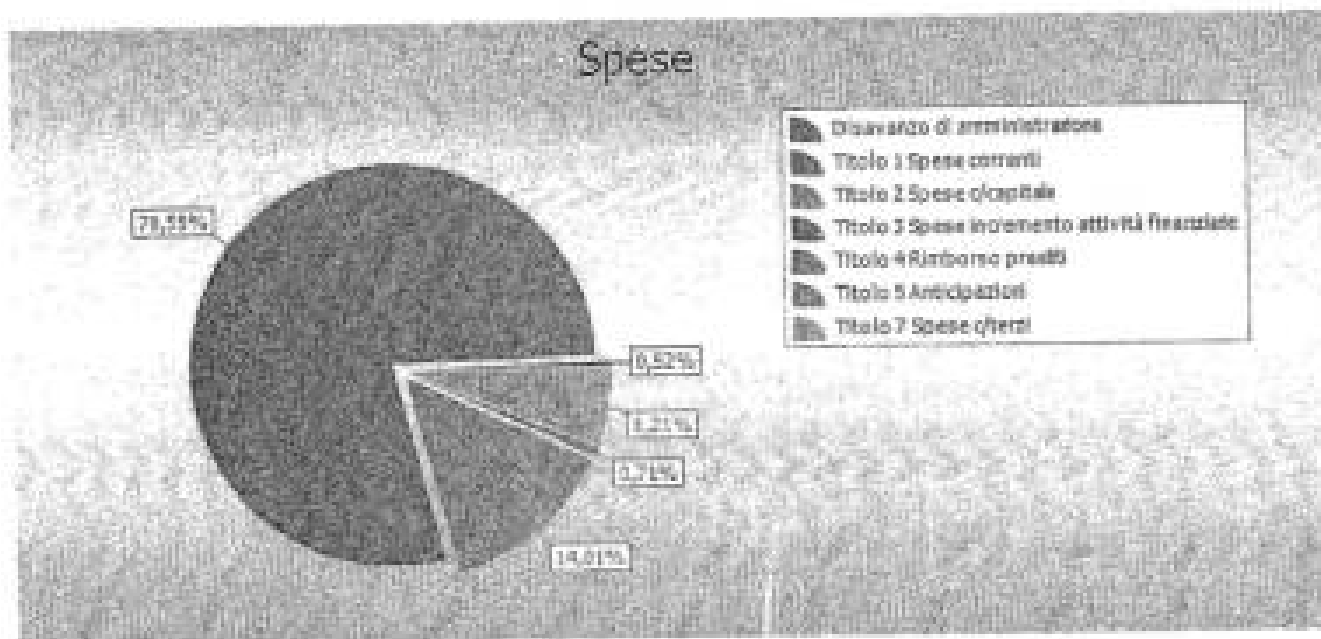
| | |
|--|----------------------|
| Livello massimo di spesa annuale (1): | 9.648.948,33 |
| Ammontare interessi per mutui, prestiti obbligazionari, aperture di credito e garanzie di cui all'articolo 207 del TUEL, autorizzati fino al 31/12/2019 (2) | 773.000,00 |
| Ammontare interessi per mutui, prestiti obbligazionari, aperture di credito e garanzie di cui all'articolo 207 del TUEL, autorizzati nell'esercizio 2020 | 0,00 |
| Contributi esentati in controprestazioni su mutui | 0,00 |
| Ammontare interessi riguardanti debiti espressamente esclusi dai limiti di indebitamento | 0,00 |
| Ammontare disponibile per nuovi interessi | 8.875.948,33 |
| TOTALE DEBITO CONTRATTO | |
| Debito contratto al 31/12/2019 | 16.011.496,00 |
| Debito autorizzato nel 2020 | 0,00 |
| TOTALE DEBITO DELL'ENTE | 16.011.496,00 |
| DEBITO POTENZIALE | |
| Garanzie principali o sussidiarie prestato dall'Ente a favore di altre Amministrazioni pubbliche o di altri soggetti | 0,00 |
| di cui, per le quali è stato costituito accantonamento | 0,00 |
| Garanzie che concorrono al limite di indebitamento | 0,00 |
| <p>(1) Per gli enti locali l'importo annuale degli interessi sommato a quello dei mutui precedentemente contratti, a quello dei prestiti obbligazionari precedentemente emessi, a quello delle aperture di credito stipulate ed a quello derivante da garanzie prestato ai sensi dell'articolo 207, al netto dei contributi statali e regionali in conto interessi, non supera il 12 per cento, per l'anno 2011, l'8 per cento, per gli anni dal 2012 al 2014, e il 10 per cento, a decorrere dall'anno 2015, delle entrate relative ai primi tre titoli del rendiconto del penultimo anno precedente quello in cui viene prevista l'assunzione dei mutui. Per gli enti locali di nuove istituzioni si fa riferimento, per i primi due anni, ai corrispondenti dati finanziari del bilancio di previsione (art. 204, comma 1, del TUEL).</p> | |
| (2) Con riferimento anche ai finanziamenti imputati contabilmente agli esercizi successivi | |

| QUADRO GENERALE RIASSUNTIVO | |
|--|-----------------------|
| ENTRATE | |
| Utilizzo avanzo di amministrazione | 0,00 |
| Fondo pluriennale vincolato per spese correnti | 6.043.661,00 |
| Fondo pluriennale vincolato per spese in conto capitale | 6.262.074,53 |
| TITOLO 1 Entrate correnti di natura tributaria, contributiva e perequativa | 126.221.746,44 |
| TITOLO 2 Trasferimenti correnti | 15.674.581,88 |
| TITOLO 3 Entrate extratributarie | 19.850.840,55 |
| TITOLO 4 Entrate in conto capitale | 32.090.696,74 |
| TITOLO 5 Entrate da riduzione di attività finanziarie | 0,00 |
| Totale entrate finali | 184.137.275,61 |
| TITOLO 6 Accensione Prestiti | 0,00 |
| TITOLO 7 Anticipazioni da Istituto bilocale/cassiere | 0,00 |
| TITOLO 9 Entrate per conto terzi e partite di giro | 13.003.000,00 |
| Totale titoli | 197.140.275,61 |



| | |
|---|-----------------------|
| TOTALE ENTRATE | 209.386.011,14 |
| SPESE | |
| Disavanzo di amministrazione | 1.079.250,00 |
| Titolo 1 Spese correnti | 154.483.333,99 |
| - di cui fondo pluriennale vincolato | 0,00 |
| Titolo 2 Spese in conto capitale | 29.325.949,16 |
| - di cui fondo pluriennale vincolato | 0,00 |
| Titolo 3 Spese per incremento attività finanziarie | 0,00 |
| Totale spese finali | 193.809.061,14 |
| Titolo 4 Rimborso Prestiti | 1.454.700,00 |
| Titolo 5 Chiusura Anticipazioni ricevute da Istituto tesoriere/cassiere | 0,00 |
| Titolo 7 Uscite per conto terzi a partite di giro | 13.003.000,00 |
| Totale titoli | 208.306.761,14 |
| TOTALE SPESE | 209.386.011,14 |





CRITERI DI VALUTAZIONE DELLE SPESE

Come per le entrate, anche le previsioni sulle uscite sono una conseguenza di una valutazione sui flussi finanziari, talvolta integrata anche da considerazioni di tipo economico. Sono state prese in considerazione solo le operazioni che si svolgeranno nel periodo di riferimento ed evitando sottovalutazioni e sopravvalutazione delle singole poste di spesa (*attendibilità*).

Le stime sulle uscite sono state precedute da un'analisi di tipo storico e programmatico ed accompagnate, ove ritenuto necessario, anche da altri parametri obiettivi di riferimento al fine di rendere affidabili i documenti così predisposti.

Gli importi sono stati previsti con un adeguato grado di precisione pur preventivando, durante la gestione futura, il ricorso a possibili adattamenti.

Il bilancio, infatti, essendo per sua natura "di previsione", non può essere costruito come un sistema articolato di documenti immutabili. Un simile approccio negherebbe l'evidente complessità della gestione e produrrebbe una rigidità eccessiva nella gestione.

Dal punto di vista prettamente contabile, l'esigenza di adattare progressivamente le previsioni alla mutevole realtà, ha trovato riscontro nello stanziamento del fondo di riserva che garantisce la disponibilità di un determinato ammontare di risorse utilizzabili per fronteggiare le spese per eventi imprevedibili o straordinari.

Le previsioni sono state valutate anche in base agli andamenti storici ed ai riflessi che su di essi assumono gli impegni pluriennali, in coerenza con gli obiettivi programmati e compatibilmente con il mantenimento degli equilibri di bilancio (*Rispetto del principio Congruità*).



SPESE CORRENTI

Le spese correnti comprendono i redditi da lavoro dipendente (Macro 101/U), le imposte e tasse (Macro 102/U), l'acquisto di beni e servizi (Macro 103/U), i trasferimenti correnti (Macro 104/U), gli interessi passivi (Macro 107/U), le spese per redditi da capitale (Macro 108/U), i rimborsi e le poste correttive delle entrate (Macro 109/U) e le altre spese correnti (Macro 110/U).

La spesa per il personale dipendente in servizio è legata a voci con una dinamica salariale predefinita dalla legge o dalla contrattazione collettiva nazionale. Le previsioni sono in linea con il piano triennale del fabbisogno del personale. Sono rispettati i vincoli di finanza pubblica in materia di spesa di personale attualmente vigenti.

Per gli acquisti di beni e servizi con fornitura infrannuale, trattasi di forniture che se destinata a soddisfare un fabbisogno di parte corrente, fa nascere un'obbligazione passiva il cui valore è stato attribuito all'esercizio in cui si prevede sarà adempiuta completamente la prestazione.

Per gli acquisti di beni e servizi con fornitura ultrannuale, come ad. es. i contratti di affitto o di somministrazione periodica di durata ultrannuale, sono attribuite, pro quota, agli esercizi in cui maturerà la rata di affitto o sarà eseguita la parte di fornitura di competenza di quello specifico anno.

Gli interessi passivi sono stati previsti ed imputati negli esercizi in cui andrà a scadere ciascuna obbligazione giuridica passiva. Dal punto di vista economico, si tratta della remunerazione sul capitale a prestito che sarà liquidato all'istituto concedente sulla base del piano di ammortamento.

SPESA IN CONTO CAPITALE

Per quanto attiene alle spese di investimento, gli stanziamenti sono iscritti in bilancio tenendo conto di quanto previsto dallo schema del Programma Triennale dei lavori pubblici 2020 - 2022 e l'elenco annuale dei lavori pubblici 2020.

In applicazione delle nuove regole contabili, tali stanziamenti ricomprendono anche le previsioni di spesa relative ad investimenti, finanziati in esercizi precedenti, ma non ancora completati o per i quali risultano da liquidare stati di avanzamento. I lavori con finanziamento a valere sul FPV (fondo pluriennale vincolato) sono relativi ad opere e lavori in corso imputati secondo il crono programma dei vari lavori.



RIMBORSI DI PRESTITI

Gli stanziamenti destinati alla restituzione dei prestiti sono stati allocati nell'esercizio in cui verrà a scadere l'obbligazione giuridica passiva e che corrisponde, in termini monetari, alla rata di ammortamento annuale.

MODALITÀ DI FINANZIAMENTO DEGLI INVESTIMENTI

Le fonti a cui l'ente può accedere per reperire beni e servizi di natura durevole sono le entrate correnti destinate per legge a tale scopo, l'eccedenza corrente di bilancio (risparmio), l'alienazione di beni e diritti patrimoniali, i proventi dei permessi a costruire (oneri di urbanizzazione) i trasferimenti in conto capitale, le accensione di prestiti e l'avanzo di amministrazione (eccedenza di esercizi progressi).

L'eventuale fondo pluriennale vincolato applicato, pur essendo collocato tra le entrate, è solo in riproposizione in bilancio per esigenze di quadratura contabile dovute all'adozione del criterio di competenza finanziaria potenziata, di entrate in prevalenza a specifica destinazione che sono già state contabilizzate ed accertate in esercizi precedenti.

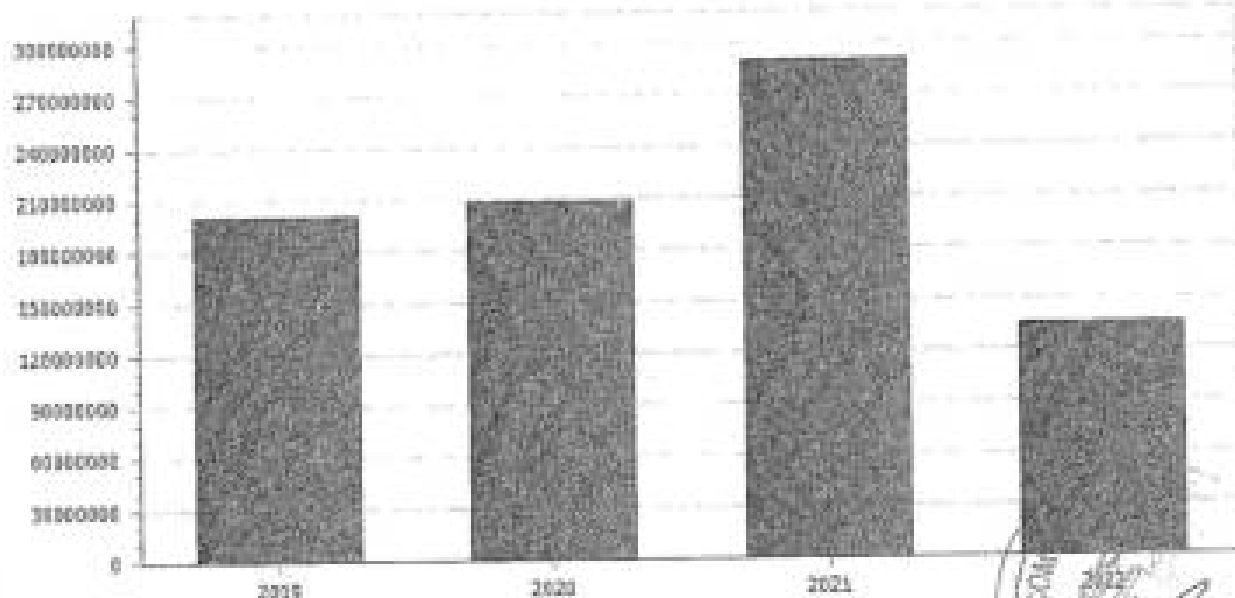
Per quanto riguarda gli aspetti contabili relativi alle modalità di finanziamento delle entrate di parte investimento previste e stanziato in questo bilancio, si sottolinea quanto segue:

Per finanziare tali spese non sono state previste assunzioni di nuovi mutui. La copertura è garantita da risorse proprie dell'ente, dai proventi dei permessi a costruire (oneri di urbanizzazione) e da fondi FSC/PO-FERS - Stato - CIPE - città Metropolitana.




Riepilogo missioni

| Missione | Previsioni definitive 2019 | Previsioni 2020 | Variazione % | Previsioni 2021 | Previsioni 2022 |
|--|----------------------------|-----------------------|--------------|-----------------------|-----------------------|
| 1 Servizi istituzionali, generali e di gestione | 33.418.481,69 | 38.336.191,29 | 14,72 | 125.455.225,99 | 24.151.264,26 |
| 3 Ordine pubblico e sicurezza | 5.810.836,26 | 3.958.978,20 | -31,87 | 3.590.802,75 | 3.562.850,68 |
| 4 Istruzione e diritto allo studio | 7.780.612,65 | 8.429.313,77 | 8,62 | 10.240.638,41 | 7.635.638,41 |
| 5 Tutela e valorizzazione dei beni e attività culturali | 115.000,00 | 95.000,00 | -17,39 | 494.750,70 | 65.000,00 |
| 6 Politiche giovanili, sport e tempo libero | 418.000,00 | 117.300,00 | -71,94 | 4.621.431,13 | 53.500,00 |
| 7 Turismo | 45.500,00 | 0,00 | -100,00 | 0,00 | 0,00 |
| 8 Assetto del territorio ed edilizia abitativa | 1.000.454,13 | 1.361.340,22 | 36,07 | 1.217.270,14 | 1.256.740,17 |
| 9 Sviluppo sostenibile e tutela del territorio e dell'ambiente | 48.673.504,08 | 49.819.348,90 | 2,25 | 74.181.713,56 | 42.508.982,47 |
| 10 Trasporti e diritto alla mobilità | 29.545.684,15 | 17.506.336,75 | -40,75 | 3.326.200,00 | 3.321.200,00 |
| 11 Sicurezza civile | 48.312,48 | 195.000,00 | 302,63 | 100.000,00 | 190.000,00 |
| 12 Diritti sociali, politiche sociali e famiglia | 18.974.956,93 | 18.322.933,17 | -3,44 | 7.242.486,00 | 6.434.355,51 |
| 14 Sviluppo economico e competitività | 171.734,89 | 172.632,23 | 0,52 | 169.973,62 | 165.973,62 |
| 15 Politiche per il lavoro e la formazione professionale | 0,00 | 0,00 | 0,00 | 0,00 | 0,00 |
| 17 Energia e diversificazione delle fonti energetiche | 0,00 | 0,00 | 0,00 | 0,00 | 0,00 |
| 20 Fondi e accantonamenti | 33.363.686,88 | 56.969.384,67 | 70,81 | 45.345.647,60 | 32.190.232,91 |
| 50 Debito pubblico | 6.000,00 | 0,00 | -100,00 | 0,00 | 0,00 |
| 60 Anticipazioni finanziarie | 1.740.328,86 | 0,00 | -100,00 | 0,00 | 0,00 |
| 99 Servizi per conto terzi | 19.503.000,00 | 11.983.000,00 | -38,53 | 13.003.000,00 | 13.003.000,00 |
| Totale | 206.595.132,02 | 209.306.761,14 | 2,84 | 288.691.136,10 | 134.824.637,26 |

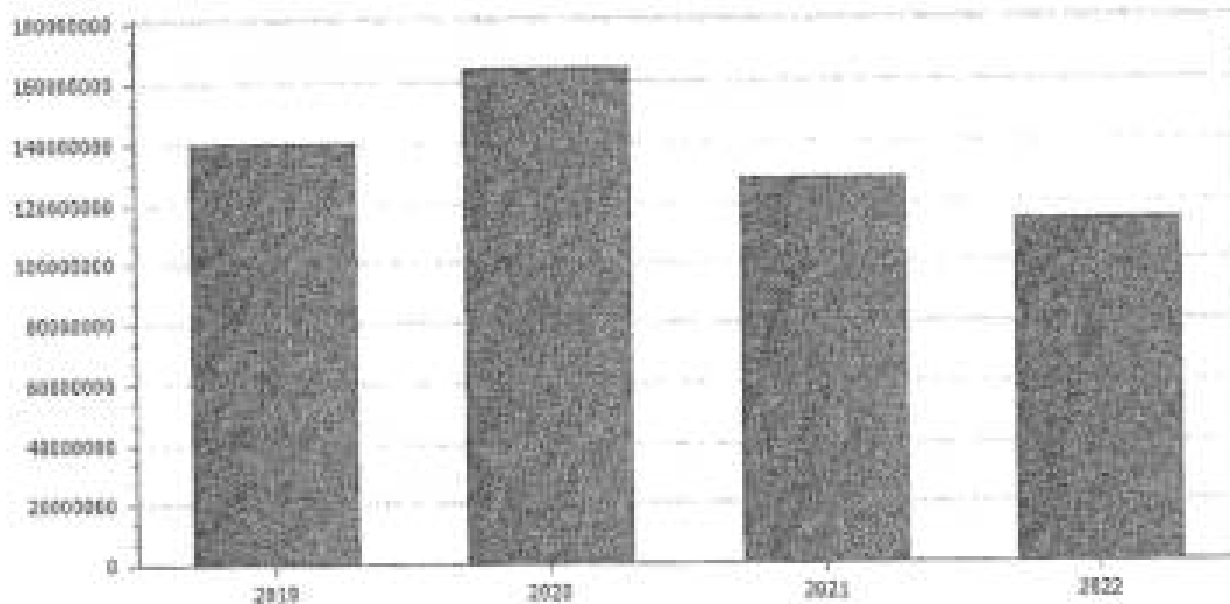


| Previsori 2020 | | | | | |
|--|-----------------------|----------------------|-------------|---------------------|-------------|
| Missione | Titolo 1 | Titolo 2 | Titolo 3 | Titolo 4 | Titolo 5 |
| 1 Servizi istituzionali, generali e di gestione | 27.370.034,34 | 10.966.156,95 | 0,00 | 0,00 | 0,00 |
| 3 Ordine pubblico e sicurezza | 3.793.978,20 | 163.006,00 | 0,00 | 0,00 | 0,00 |
| 4 Istruzione e diritto allo studio | 5.823.177,88 | 1.111.435,89 | 0,00 | 1.494.700,00 | 0,00 |
| 5 Tutela e valorizzazione dei beni e attività culturali | 95.061,90 | 0,00 | 0,00 | 0,00 | 0,00 |
| 6 Politiche giovanili, sport e tempo libero | 117.360,00 | 0,00 | 0,00 | 0,00 | 0,00 |
| 7 Turismo | 0,00 | 0,00 | 0,00 | 0,00 | 0,00 |
| 8 Assetto del territorio ed edilizia abitativa | 856.534,74 | 504.805,48 | 0,00 | 0,00 | 0,00 |
| 9 Sviluppo sostenibile e tutela del territorio e dell'ambiente | 49.277.134,81 | 1.547.214,09 | 0,00 | 0,00 | 0,00 |
| 10 Trasporti e diritto alla mobilità | 3.258.000,00 | 14.356.336,75 | 0,00 | 0,00 | 0,00 |
| 11 Soccorso civile | 195.000,00 | 0,00 | 0,00 | 0,00 | 0,00 |
| 12 Diritti sociali, politiche sociali e famiglia | 17.542.933,17 | 780.000,00 | 0,00 | 0,00 | 0,00 |
| 14 Sviluppo economico e competitività | 172.632,29 | 0,00 | 0,00 | 0,00 | 0,00 |
| 15 Politiche per il lavoro e la formazione professionale | 0,00 | 0,00 | 0,00 | 0,00 | 0,00 |
| 17 Energia e diversificazione delle fonti energetiche | 0,00 | 0,00 | 0,00 | 0,00 | 0,00 |
| 26 Fondi e accantonamenti | 36.369.384,65 | 0,00 | 0,00 | 0,00 | 0,00 |
| 50 Debito pubblico | 0,00 | 0,00 | 0,00 | 0,00 | 0,00 |
| 60 Anticipazioni finanziarie | 0,00 | 0,00 | 0,00 | 0,00 | 0,00 |
| 99 Servizi per conto terzi | 0,00 | 0,00 | 0,00 | 0,00 | 0,00 |
| Totale | 151.151.851,91 | 23.925.944,16 | 0,00 | 1.494.700,00 | 0,00 |

| Spese correnti | | | | | |
|--|---------------------------|----------------|--------------|----------------|----------------|
| Macroaggregato | Previsori definitive 2019 | Previsori 2020 | Variazione % | Previsori 2021 | Previsori 2022 |
| 1.1 Retribuzioni da lavoro dipendente | 13.325.227,39 | 11.965.941,11 | -10,20 | 9.294.850,95 | 8.954.140,07 |
| di cui fondo pluriennale vincolato | 1.082.875,84 | 0,00 | | 0,00 | 0,00 |
| 1.2 Imposte e tasse a carico dell'ente | 115.000,00 | 75.823,24 | -34,07 | 498.556,17 | 654.040,29 |
| 1.3 Acquisto di beni e servizi | 70.737.653,90 | 71.348.508,97 | 0,86 | 62.390.091,06 | 69.309.367,74 |
| di cui fondo pluriennale vincolato | 2.391.804,21 | 0,00 | | 0,00 | 0,00 |
| 1.4 Trasferimenti correnti | 5.426.934,55 | 8.085.944,77 | 49,58 | 4.361.700,41 | 14.351.700,00 |
| di cui fondo pluriennale vincolato | 161.904,77 | 0,00 | | 0,00 | 0,00 |

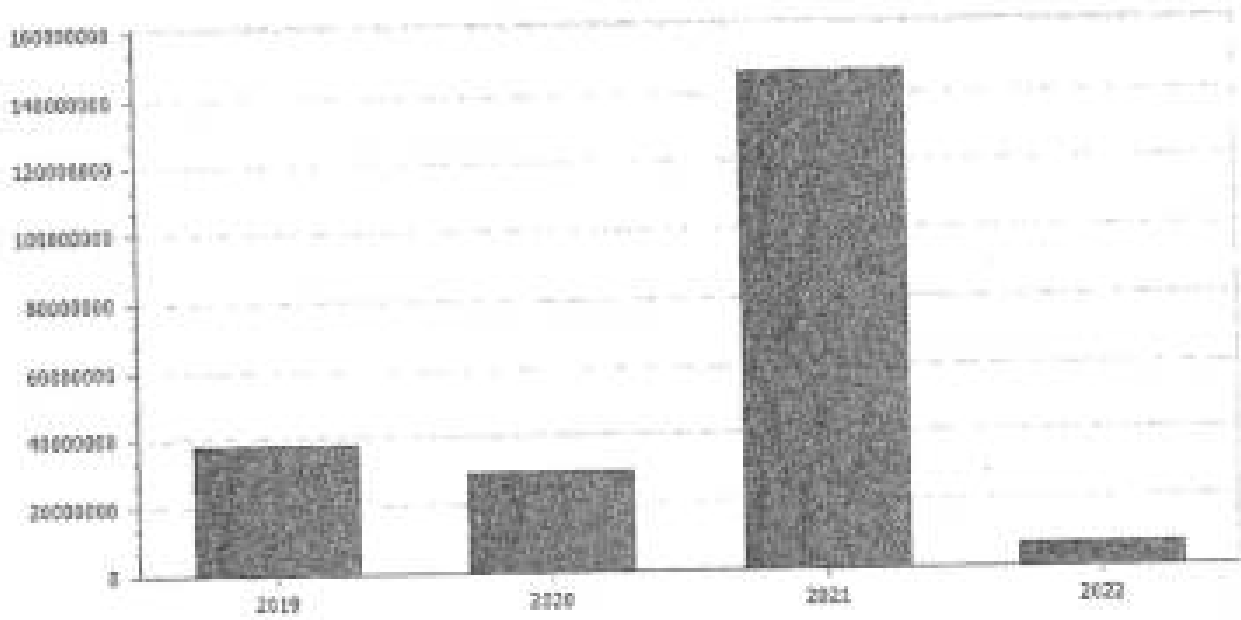


| | | | | | |
|---|-----------------------|-----------------------|--------------|-----------------------|-----------------------|
| 1.7 Interessi passivi | 849.500,00 | 773.000,00 | -9,01 | 698.800,00 | 698.800,00 |
| 1.8 Rimborzi e poste correttive delle entrate | 696.457,25 | 894.037,98 | 36,28 | 154.500,00 | 164.500,00 |
| 1.10 Altre spese correnti | 48.720.050,45 | 70.439.247,93 | 44,58 | 50.433.946,44 | 37.336.490,24 |
| di cui fondo pluriennale vincolato | 1.207.876,18 | 0,00 | | 0,00 | 0,00 |
| Totale | 139.831.732,54 | 184.483.113,98 | 17,63 | 128.032.844,62 | 113.855.850,28 |

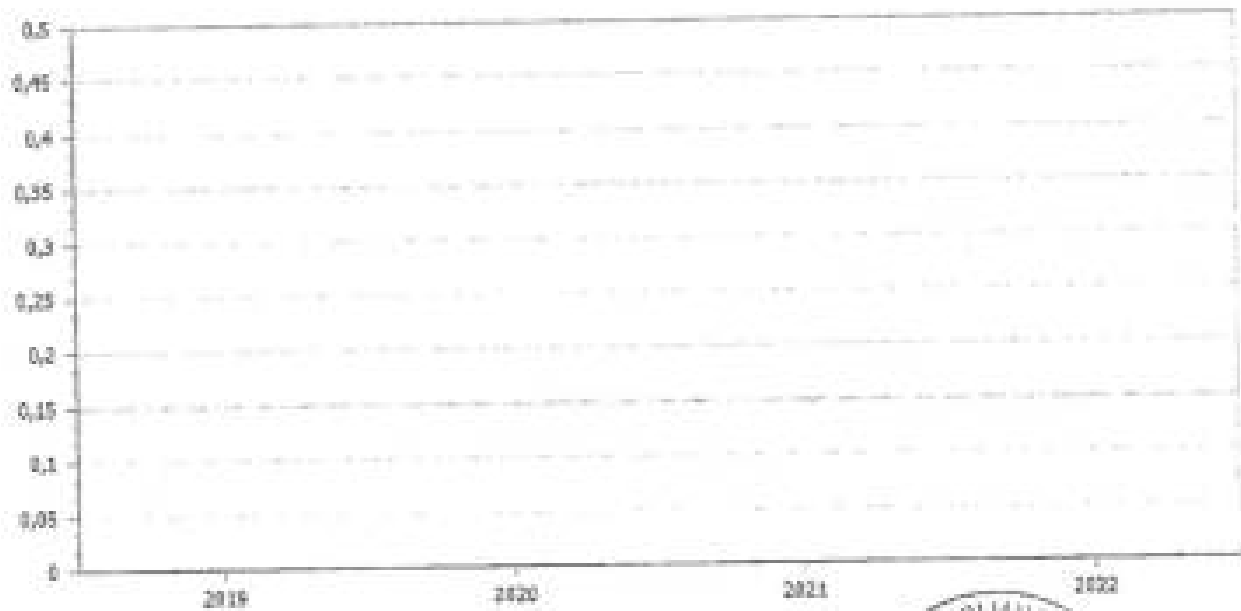


| Macroaggregato | Previsioni definitive 2019 | Previsioni 2020 | Variazione % | Previsioni 2021 | Previsioni 2022 |
|--|----------------------------|----------------------|---------------|-----------------------|---------------------|
| 2.2 Investimenti fissi lordi e acquisto di terreni | 37.985.470,62 | 29.325.940,16 | -22,80 | 140.404.489,88 | 6.400.587,00 |
| di cui fondo pluriennale vincolato | 6.202.076,57 | 0,00 | | 0,00 | 0,00 |
| 2.3 Contributi agli investimenti | 0,00 | 0,00 | 0,00 | 5.983.643,60 | 0,00 |
| 2.5 Altre spese in conto capitale | 111.350,00 | 0,00 | -100,00 | 0,00 | 0,00 |
| Totale | 38.096.820,62 | 29.325.940,16 | -23,00 | 146.388.133,48 | 6.400.587,00 |

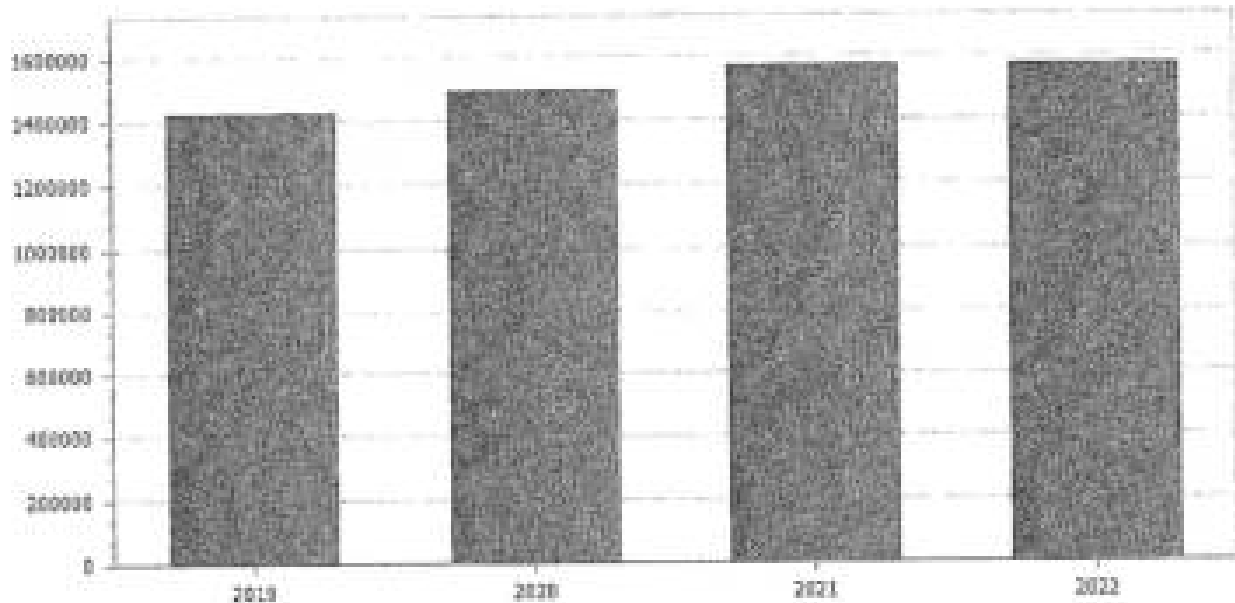




| Spese per incremento attività finanziarie | | | | | |
|---|----------------------------|-----------------|--------------|-----------------|-----------------|
| Macroaggregato | Previsioni definitive 2019 | Previsioni 2020 | Variazione % | Previsioni 2021 | Previsioni 2022 |
| | | | | | |
| Totale | | | | | |

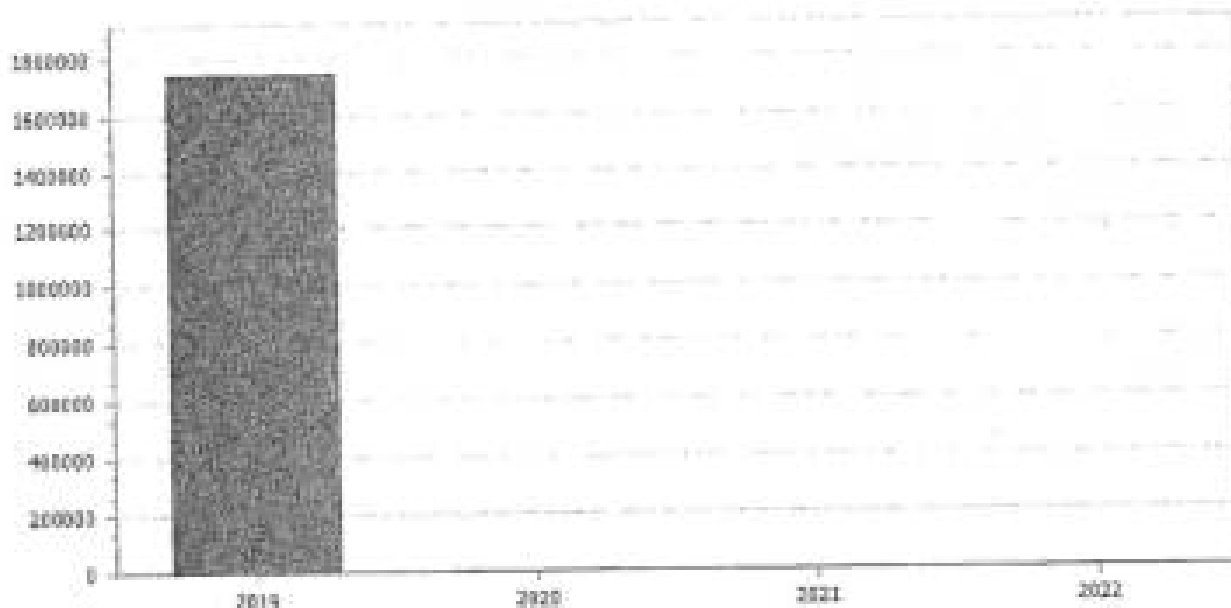


| Rimborso Prestiti | | | | | |
|--|----------------------------|---------------------|--------------|---------------------|---------------------|
| Macroaggregato | Previsioni definitive 2019 | Previsioni 2020 | Variazione % | Previsioni 2021 | Previsioni 2022 |
| 4.3 Rimborso mutui e altri finanziamenti a medio lungo termine | 1.424.300,00 | 1.494.700,00 | 4,94 | 1.569.100,00 | 1.569.100,00 |
| Totale | 1.424.300,00 | 1.494.700,00 | 4,94 | 1.569.100,00 | 1.569.100,00 |




| Chiusura Anticipazioni ricevute da Istituto tesoriere/cassiere | | | | | |
|--|----------------------------|-----------------|----------------|-----------------|-----------------|
| Macroaggregato | Previsioni definitive 2019 | Previsioni 2020 | Variazione % | Previsioni 2021 | Previsioni 2022 |
| 5.1 Chiusura Anticipazioni ricevute da Istituto tesoriere/cassiere | 1.740.328,86 | 0,00 | -100,00 | 0,00 | 0,00 |
| Totale | 1.740.328,86 | 0,00 | -100,00 | 0,00 | 0,00 |





PROSPETTO DIMOSTRATIVO DEL RISPETTO DEI VINCOLI DI INDEBITAMENTO DEGLI ENTI LOCALI

| ENTRATE RELATIVE AI PRIMI TRE TITOLI DELLE ENTRATE (rendiconto per ultimo anno precedente quello cui viene prevista l'assunzione del mutuo) ex art. 204, c. 1 del D.Lgs. N. 267/2000 | |
|---|----------------------|
| ENTRATE RELATIVE AI PRIMI TRE TITOLI DELLE ENTRATE | |
| 1) Entrate correnti di natura tributaria, contributiva e perequativa (Titolo I) | 70.346.378,28 |
| 2) Trasferimenti correnti (Titolo II) | 3.913.430,32 |
| 3) Entrate straordinarie (Titolo III) | 22.254.714,57 |
| TOTALE ENTRATE PRIMI TRE TITOLI | 96.499.483,17 |
| SPESA ANNUALE PER RATE MUTUI/OBLIGAZIONI | |
| Limite massimo di spesa annuale (1) | 9.648.948,32 |
| Ammontare interessi per mutui, prestiti obbligazionari, aperture di credito e garanzie di cui all'articolo 207 del TUEL autorizzati fino al 31/12/2019 (2) | 773.000,00 |
| Ammontare interessi per mutui, prestiti obbligazionari, aperture di credito e garanzie di cui all'articolo 207 del TUEL autorizzati nell'esercizio 2020 | 0,00 |
| Contributi erariali in c/interessi su mutui | 0,00 |
| Ammontare interessi riguardanti debiti espressamente esclusi dai limiti di indebitamento | 0,00 |
| Ammontare disponibile per nuovi interessi | 8.875.948,32 |
| TOTALE DEBITO CONTRATTO | |
| Debito contratto al 31/12/2019 | 16.011.496,80 |
| Debito autorizzato nel 2020 | 0,00 |
| TOTALE DEBITO DELL'ENTE | 16.011.496,80 |
| DEBITO POTENZIALE | |



| | |
|---|------|
| Garanzie principali o sussidiarie prestata dall'Ente a favore di altre Amministrazioni pubbliche e di altri soggetti | 0,00 |
| di cui, garanzie per le quali è stato costituito accantonamento | 0,00 |
| Garanzie che concorrono al limite di indebitamento | 0,00 |
| (1) Per gli enti locali l'importo annuale degli interessi sommato a quello dei mutui precedentemente contratti, a quello dei prestiti obbligazionari precedentemente emessi, a quello delle aperture di credito stipulate ed a quello derivante da garanzie prestate ai sensi dell'articolo 207, al netto dei contributi statali e regionali in conto interessi, non supera il 12 per cento, per l'anno 2013, l'8 per cento, per gli anni dal 2012 al 2014, e il 10 per cento, a decorrere dall'anno 2015, delle entrate relative ai primi tre titoli del rendiconto del penultimo anno precedente quello in cui viene prevista l'assunzione dei mutui. Per gli enti locali di nuova istituzione si fa riferimento, per i primi due anni, ai corrispondenti dati finanziari del bilancio di previsione (art. 204, comma 1, del TUEL). | |
| (2) Con riferimento anche ai finanziamenti imputati contabilmente agli esercizi successivi | |

ACCANTONAMENTO IN FONDI RISCHI

La tecnica del risparmio forzoso, ottenuta con l'inserimento in bilancio di specifiche poste non soggette poi ad impegno, produce una componente positiva nel calcolo del risultato di amministrazione del medesimo esercizio.

Questo importo, qualificato come "componente accantonata" può essere destinato a formare altri tipi di fondi rischi destinati a coprire eventi la cui tempistica e dimensione finanziaria non è sempre ben definita, come nel caso delle spese per cause legali pendenti, contenziosi legali e sentenze non ancora esecutive o all'indennità di fine mandato.

Sul contenzioso legale tuttora in essere, oltre all'accantonamento al Fondo contenzioso pari ad euro 14.000.000,00 quale quota parte dell'avanzo accantonato del risultato di amministrazione presunto al 31/12/2019, si è provveduto a stanziare in spesa una ulteriore risorsa su apposito capitolo ad oggetto "Fondo rischi contenzioso" per l'anno 2020 pari ad euro 756.601,17. L'attivazione dello stesso avverrà con apposita variazione all'atto del riconoscimento della legittimità del debito fuori bilancio. Eventuali economie su detto capitolo confluiranno nell'avanzo di amministrazione accantonato per far fronte ad eventuali futuri debiti fuori bilancio.

Si ribadisce che tali fondi non sono oggetto di impegno e generano un'economia di bilancio che confluisce nel risultato di amministrazione come quota accantonata ai sensi dell'art. 167 comma 3 del TUEL.

FONDO RISERVA DI COMPETENZA

La consistenza del fondo di riserva ordinario previsto per l'anno 2020 è pari ad euro 500.000,00, per l'anno 2021 è pari ad euro 500.000,00 e per l'anno 2022 è pari ad euro 500.000,00. Tale fondo rientra nei limiti previsti dall'art. 166 del TUEL.

FONDO CREDITI DI DUBBIA ESIGIBILITÀ



Il nuovo principio contabile della competenza finanziaria potenziata prevede che le entrate siano accertate nell'esercizio in cui sorge l'obbligazione attiva, con imputazione contabile all'esercizio in cui scade il credito.

Per i crediti di dubbia e difficile esazione che sono accertati durante l'anno, l'ente deve effettuare un accantonamento al fondo crediti di dubbia esigibilità.

Il fondo è costituito per neutralizzare, o quantomeno ridurre, l'impatto negativo sugli equilibri di bilancio generati dalla presenza di situazioni di sofferenza nelle obbligazioni attive.

In questo contesto, i crediti di dubbia esigibilità possono essere definiti come "posizioni creditorie per le quali esistono ragionevoli elementi che fanno presupporre un difficile realizzo dovuto al simultaneo verificarsi di due distinte circostanze: incapacità di riscuotere e termini di prescrizione non ancora maturati".


L'ammontare dell'accantonamento al Fondo Crediti di Dubbia Esigibilità dipende dalla dimensione degli stanziamenti relativi ai crediti che si prevede si formeranno nell'esercizio, dalla loro natura e dall'andamento del fenomeno negli ultimi esercizi (media del rapporto tra incassi ed accertamenti per ciascuna tipologia di entrata).

In riferimento all'attuale bilancio, si è provveduto ad iscrivere tra le uscite una posta non soggetta ad impegno, creando così una componente positiva nel futuro calcolo del risultato di amministrazione (risparmio forzoso). In questo modo, l'eventuale formazione di nuovi residui attivi di dubbia esigibilità (accertamenti dell'esercizio in corso), non produrrà effetti distorsivi sugli equilibri finanziari oppure, in ogni caso, tenderà ad attenuarli.

La dimostrazione della quota accantonata a FCDE nel bilancio 2020-2021 pari ad euro 55.361.588,48 per l'anno 2020, euro 44.474.452,59 per l'anno 2021 ed euro 31.319.037,00 per l'anno 2021, è evidenziata in modo dettagliato nel prospetto di seguito riportato.

| Fondo crediti di dubbia esigibilità - bilancio di previsione 2020 | | | | | |
|---|----------|--|----------------------|---|---|
| Classificazione | Codice | Descrizione | | Accantonamento previsto | Accantonamento effettivo |
| 1 | | Entrate correnti di natura tributaria, contributiva e perequativa | | | |
| 1.01 | | Tributi | | | |
| 1.01.01.06 | 30100913 | RECUPERO EVASIONE IMU Modalità di calcolo: Media semplice sui totali (3,04) | 2020 2021 2022 | 0,00 0,00 0,00 | 15.621.249,75 10.110.177,98 1.752.025,65 |
| 1.01.01.06.002 | 30100914 | RECUPERO COATTIVO IMU Modalità di calcolo: Media semplice sui totali (0,00) | 2020 2021 2022 | 0,00 0,00 0,00 | 1.827.396,93 4.179.464,81 0,00 |
| 1.01.01.04 | 30101901 | ES00130 - T.A.R.LI - TASSA PER LO SMALTIMENTO DEI RIFIUTI SOLIDE URBANI Modalità di calcolo: Media semplice sui totali (50,63) | 2020 2021 2022 | 14.356.907,25 15.084.333,93 15.385.333,93 | 14.616.067,33 15.385.333,93 15.385.333,93 |

| | | | | | |
|----------------|---------|--|-------------|----------------------|----------------------|
| 1.01.01.31 | 1010131 | EX0011 - RECUPERO EVASIONE TARI Modello di calcolo: Media semplice sui totali (0,00) | 2020 | 0,00 | 3.514.135,42 |
| | | | 2021 | 0,00 | 3.488.138,89 |
| | | | 2022 | 0,00 | 3.027.785,24 |
| 1.01.01.31 | 1010132 | EX0012 - TARES-TASSA RIFIUTI E SERVIZI-ANNO 2013 Modello di calcolo: Media semplice sui totali (0,00) | 2020 | 0,00 | 350.000,00 |
| | | | 2021 | 0,00 | 350.000,00 |
| | | | 2022 | 0,00 | 350.000,00 |
| 1.01.01.31 | 1010133 | EX0013 - TARI-VIRILIO PROVINCIALE-TA.PA. Modello di calcolo: Media semplice sui totali (79,72) | 2020 | 1.150.694,13 | 1.150.694,13 |
| | | | 2021 | 1.211.258,98 | 1.211.258,98 |
| | | | 2022 | 1.211.258,98 | 1.211.258,98 |
| 1.01.01.31.002 | 1010015 | RECUPERO EVASIONE TARI (CONTESSA-IMPEDIRE) Modello di calcolo: Media semplice sui totali (0,00) | 2020 | 0,00 | 4.073.323,30 |
| | | | 2021 | 0,00 | 3.678.368,69 |
| | | | 2022 | 0,00 | 836.306,75 |
| 1.01.01.32 | 1020100 | EX0010 - TASSA PER L'OCCUPAZIONE DI SPAZI ED AREE PUBBLICHE Modello di calcolo: Media semplice sui totali (0,01) | 2020 | 23.597,65 | 23.597,65 |
| | | | 2021 | 23.767,00 | 23.767,00 |
| | | | 2022 | 23.767,00 | 23.767,00 |
| 1.01.01.32.001 | 1020200 | TOSAP (PACI CAMPIALI) Modello di calcolo: Media semplice sui totali (0,00) | 2020 | 0,00 | 583.890,80 |
| | | | 2021 | 0,00 | 688.000,80 |
| | | | 2022 | 0,00 | 640.000,00 |
| 1.01.01.32.002 | 1020300 | RECUPERO EVASIONE TASSA OCCUPAZIONE SPAZI E AREE PUBBLICHE Modello di calcolo: Media semplice sui totali (0,00) | 2020 | 0,00 | 46.002,38 |
| | | | 2021 | 0,00 | 46.176,99 |
| | | | 2022 | 0,00 | 24.420,00 |
| 1.01.01.33 | 1030001 | EX0000 - IMPOSTA COMUNALE SULLA PUBBLICITA' Modello di calcolo: Media semplice singoli anni (0,20) | 2020 | 58.887,00 | 58.887,00 |
| | | | 2021 | 59.880,00 | 59.880,00 |
| | | | 2022 | 59.880,00 | 59.880,00 |
| 1.01.01.33 | 1030002 | EX0014 - DIRITTI SULLE PUBBLICHE AFFICCADE Modello di calcolo: Media semplice sui totali (79,72) | 2020 | 17.723,60 | 17.723,60 |
| | | | 2021 | 18.723,60 | 18.723,60 |
| | | | 2022 | 18.723,60 | 18.723,60 |
| 1.01.01.33.001 | 1030002 | RECUPERO EVASIONE IMPOSTA COMUNALE SULLA PUBBLICITA' Modello di calcolo: Media semplice sui totali (0,00) | 2020 | 0,00 | 235.214,41 |
| | | | 2021 | 0,00 | 304.411,30 |
| | | | 2022 | 0,00 | 194.829,57 |
| 1.01.01.36.002 | 1010062 | RECUPERO EVASIONE TRIBUTO PER SERVIZI INDIVISIBILI Modello di calcolo: Media semplice sui totali (0,00) | 2020 | 0,00 | 181.500,00 |
| | | | 2021 | 0,00 | 0,00 |
| | | | 2022 | 0,00 | 0,00 |
| 1.01.01.99 | 1010130 | EX0018 - TASSA PER L'AMMISSIONE A CONCORSI PER POSTI DI RUOLO Modello di calcolo: Media semplice sui totali (73,89) | 2020 | 1.481,80 | 0,00 |
| | | | 2021 | 1.481,80 | 0,00 |
| | | | 2022 | 1.481,80 | 0,00 |
| 1.01.01.99 | 1010151 | EX0010 - DIRITTI PER LA FACILITA' E DEPORAZIONE DELLE AREE Modello di calcolo: Media semplice sui totali (04,63) | 2020 | 1.454.482,34 | 1.325.890,00 |
| | | | 2021 | 1.299.675,00 | 1.170.000,00 |
| | | | 2022 | 1.299.675,00 | 1.170.000,00 |
| | | Totale Tipologia 1.01 | 2020 | 18.212.894,91 | 49.796.748,34 |
| | | | 2021 | 18.000.098,11 | 49.851.579,66 |
| | | | 2022 | 18.000.098,11 | 27.713.455,08 |
| | | Totale Titolo 1 | 2020 | 18.212.894,91 | 49.796.748,34 |
| | | | 2021 | 18.000.098,11 | 49.851.579,66 |
| | | | 2022 | 18.000.098,11 | 27.713.455,08 |
| 3 | | Entrate extratributarie | | | |
| 3.01 | | Vendita di beni e servizi e proventi derivanti dalla gestione dei beni | | | |
| 1.01.02.01 | 1010200 | EX0005 - PROVENTI INSTALLAZIONE ANTENNE E RIPETITORI Modello di calcolo: Media semplice sui totali (1,62) | 2020 | 5.674,30 | 0,00 |
| | | | 2021 | 5.970,00 | 0,00 |
| | | | 2022 | 5.970,00 | 0,00 |
| 3.01.01.01 | 1010240 | EX0006 - DIRITTI DI SOGGERO Modello di calcolo: Media semplice sui totali (1,79) | 2020 | 300,00 | 0,00 |
| | | | 2021 | 300,00 | 0,00 |
| | | | 2022 | 300,00 | 0,00 |



| | | | | | |
|----------------|---------|--|------|--------------|--------------|
| 3.01.02.01 | 3010201 | EX0020 - DIRITTI SGRANTITIVA Modalità di calcolo: Media semplice sul totale (17,67) | 2020 | 85.332,30 | 0,00 |
| | | | 2021 | 85.330,00 | 0,00 |
| | | | 2022 | 85.330,00 | 0,00 |
| 3.01.02.01 | 3010201 | EX0020 - DIRITTI SGRANTITIVA Modalità di calcolo: Media semplice sul totale (15,83) | 2020 | 46.449,25 | 0,00 |
| | | | 2021 | 46.913,00 | 0,00 |
| | | | 2022 | 46.913,00 | 0,00 |
| 3.01.03.01 | 3010301 | EX0028 - PROVENTI ILLUMINAZIONE VOTIVA Modalità di calcolo: Media semplice sul totale (93,12) | 2020 | 28.557,00 | 28.557,00 |
| | | | 2021 | 30.060,00 | 30.060,00 |
| | | | 2022 | 30.060,00 | 30.060,00 |
| 3.01.03.01 | 3010301 | EX0028 - PROVENTI ILLUMINAZIONE VOTIVA Modalità di calcolo: Media semplice sul totale (79,49) | 2020 | 3.082.985,40 | 3.280.000,00 |
| | | | 2021 | 3.476.400,00 | 3.280.000,00 |
| | | | 2022 | 3.476.400,00 | 3.280.000,00 |
| 3.01.03.01 | 3010302 | EX0038 - DIRITTI ESUMAZIONI-INSUMAZIONE E TRASLAZIONI DI SALME Modalità di calcolo: Media semplice singoli anni (12,32) | 2020 | 21.047,20 | 0,00 |
| | | | 2021 | 22.176,00 | 0,00 |
| | | | 2022 | 22.176,00 | 0,00 |
| 3.01.03.01 | 3010303 | EX0040 - PROVENTI DEI SERVIZI DI PISCINA Modalità di calcolo: Media ponderata sul totale (8,67) | 2020 | 38.313,79 | 0,00 |
| | | | 2021 | 40.328,23 | 0,00 |
| | | | 2022 | 40.328,23 | 0,00 |
| 3.01.03.01 | 3010301 | EX0038 - PROVENTI DEI SERVIZI PER ASSISTENZA SCOLASTICA Modalità di calcolo: Media semplice singoli anni (13,33) | 2020 | 5.257,40 | 0,00 |
| | | | 2021 | 5.252,00 | 0,00 |
| | | | 2022 | 5.252,00 | 0,00 |
| 3.01.03.01 | 3010303 | EX0034 - PROVENTI TRASPORTO URBANO Modalità di calcolo: Media semplice sul totale (21,90) | 2020 | 7.281,75 | 0,00 |
| | | | 2021 | 7.665,00 | 0,00 |
| | | | 2022 | 7.665,00 | 0,00 |
| 3.01.03.01 | 3010302 | EX0030 - PROVENTI CANONE MERCATO ORTOFRUTTICOLO Modalità di calcolo: Media ponderata sul totale (37,00) | 2020 | 100.237,53 | 100.177,58 |
| | | | 2021 | 105.513,41 | 105.450,00 |
| | | | 2022 | 105.513,41 | 105.450,00 |
| 3.01.03.01 | 3010301 | EX0038 - CANONI E RIMBORSI PER AFFIDAMENTO SERVIZIO DISTRIBUZIONE GAS Modalità di calcolo: Media semplice sul totale (22,98) | 2020 | 216.410,44 | 0,00 |
| | | | 2021 | 83.450,00 | 0,00 |
| | | | 2022 | 83.450,00 | 0,00 |
| 3.01.03.01.000 | 3003002 | RECUPERO CANONE PEGG Modalità di calcolo: Media semplice sul totale (0,00) | 2020 | 0,00 | 6.339,40 |
| | | | 2021 | 0,00 | 17.281,81 |
| | | | 2022 | 0,00 | 0,00 |
| 3.01.03.03 | 3010303 | EX0030 - PETTI REALI DI FABBRICATI Modalità di calcolo: Media semplice sul totale (10,84) | 2020 | 49.507,40 | 49.507,40 |
| | | | 2021 | 52.113,40 | 52.113,40 |
| | | | 2022 | 52.113,40 | 52.113,40 |
| 3.01.03.02 | 3010304 | EX0090 - PROVENTI DI RENDITE PATRIMONIALI DIVERSE Modalità di calcolo: Media ponderata sul totale (31,30) | 2020 | 11.132,81 | 0,00 |
| | | | 2021 | 11.718,75 | 0,00 |
| | | | 2022 | 11.718,75 | 0,00 |
| 3.01.03.02 | 3010301 | EX0038 - PROVENTI DA IMPIANTI SPORTIVI E PALESTRE Modalità di calcolo: Media ponderata sul totale (27,07) | 2020 | 50.704,80 | 50.623,84 |
| | | | 2021 | 38.457,95 | 45.651,26 |
| | | | 2022 | 38.457,95 | 45.651,26 |
| 3.01.03.02 | 3010401 | EX0040 - PROVENTI DEI BONI DELL'EX DCA Modalità di calcolo: Media ponderata singoli anni (31,38) | 2020 | 7.366,21 | 0,00 |
| | | | 2021 | 7.775,00 | 0,00 |
| | | | 2022 | 7.775,00 | 0,00 |
| | | | 2020 | 4.384.766,43 | 5.597.426,18 |
| | | | 2021 | 4.421.420,15 | 5.650.405,87 |
| | | | 2022 | 4.421.420,15 | 5.633.354,46 |
| 3.02 | | Preventi derivanti dall'attività di controllo e repressione della irregolarità e dagli illeciti | | | |
| 3.02.02.01 | 3020101 | EX0013 - SANZIONI APPE PER VIOLAZIONE CODICE STRADALE A CARICO DELLA FAMIGLIA Modalità di calcolo: Media semplice sul totale (4,96) | 2020 | 44.747,18 | 404.487,21 |
| | | | 2021 | 47.103,26 | 47.103,26 |
| | | | 2022 | 47.522,26 | 47.103,26 |
| 3.02.02.01.000 | 3020000 | PROVENTI SANZIONE EX ART.31, CO.4 BIS, DPR 30/01 | 2020 | 0,00 | 1.304.000,00 |



| | | | | | |
|-------------|----------|--|------|----------------------|----------------------|
| | | Modalità di calcolo: Media semplice sui totali (5,00) | 2021 | 0,00 | 0,00 |
| | | | 2022 | 0,00 | 0,00 |
| 1.02.04.01 | 30103137 | EX30313 - SANZIONI AMMINISTRATIVE - ILLECITI AMBIENTALI E COMMERCIALI A CARICO ISTITUZIONI SOCIALI PRIVATE Modalità di calcolo: Media semplice sui totali (12,25) | 2020 | 39.921,25 | 22.908,75 |
| | | | 2021 | 41.075,00 | 22.165,00 |
| | | | 2022 | 41.075,00 | 22.165,00 |
| | | Totale Tipologia 3.03 | 2020 | 83.766,40 | 2.013.393,94 |
| | | | 2021 | 88.177,26 | 72.267,26 |
| | | | 2022 | 88.177,26 | 72.267,26 |
| 3.05 | | Rimborsi e altre entrate correnti | | | |
| 1.05.02.03 | 30104511 | EX30451 - PROVENTI PER RISTORO (IMPATTO AMBIENTALE) Modalità di calcolo: Media semplice sui totali (100,00) | 2020 | 1.322.324,24 | 0,00 |
| | | | 2021 | 930.000,00 | 0,00 |
| | | | 2022 | 930.000,00 | 0,00 |
| 1.05.99.99 | 30103351 | EX30351 - COPPARTICIPAZIONE UTENTI AL SERVIZI SOCIO-SANITARIO Modalità di calcolo: Media ponderata singoli anni (79,40) | 2020 | 98.337,80 | 0,00 |
| | | | 2021 | 103.324,00 | 0,00 |
| | | | 2022 | 103.324,00 | 0,00 |
| 1.05.99.99 | 30504501 | EX30450 - INTROITI E RIMBORSI DIVERSI Modalità di calcolo: Media semplice singoli anni (24,26) | 2020 | 194.064,58 | 0,00 |
| | | | 2021 | 125.424,20 | 0,00 |
| | | | 2022 | 125.424,20 | 0,00 |
| | | Totale Tipologia 3.05 | 2020 | 1.574.556,42 | 0,00 |
| | | | 2021 | 718.748,20 | 0,00 |
| | | | 2022 | 718.748,20 | 0,00 |
| | | Totale Titolo 3 | 2020 | 6.833.893,48 | 1.594.829,14 |
| | | | 2021 | 5.238.345,61 | 1.432.873,93 |
| | | | 2022 | 5.238.345,61 | 1.409.581,92 |
| 4 | | Entrate in conto capitale | | | |
| 4.05 | | Altre entrate in conto capitale | | | |
| 4.05.01.01 | 40501501 | EX50150 - PROVENTI ORDINARI PER POSSESSI A COSTITUZIONE SCSA Modalità di calcolo: Media ponderata sui totali (9,07) | 2020 | 91.771,36 | 0,00 |
| | | | 2021 | 112.989,90 | 0,00 |
| | | | 2022 | 112.989,90 | 0,00 |
| 4.05.01.01 | 40501601 | EX50160 - PROVENTI CONCESSIONI EDILIZIE CONCESSI AL CONDOMIO Modalità di calcolo: Media ponderata sui totali (12,09) | 2020 | 36.753,68 | 0,00 |
| | | | 2021 | 42.315,00 | 0,00 |
| | | | 2022 | 42.315,00 | 0,00 |
| 4.05.01.01 | 40501821 | EX50182 - COPPARTICIPAZIONE PROVENTI ORDINARI CONDOMIO EDILIZIO Modalità di calcolo: Media semplice sui totali (13,32) | 2020 | 12.559,00 | 0,00 |
| | | | 2021 | 13.230,00 | 0,00 |
| | | | 2022 | 13.230,00 | 0,00 |
| | | Totale Tipologia 4.05 | 2020 | 140.683,94 | 0,00 |
| | | | 2021 | 168.515,00 | 0,00 |
| | | | 2022 | 168.515,00 | 0,00 |
| | | Totale Titolo 4 | 2020 | 140.683,94 | 0,00 |
| | | | 2021 | 168.515,00 | 0,00 |
| | | | 2022 | 168.515,00 | 0,00 |
| | | Totale | 2020 | 24.483.473,12 | 25.361.588,48 |
| | | | 2021 | 23.466.958,72 | 44.474.452,29 |
| | | | 2022 | 23.466.958,72 | 41.319.037,86 |

Fondo crediti di dubbia esigibilità - rendiconto 2020

Titolo 1 Entrate correnti di natura tributaria, contributiva e perequativa



Capitolo 10100613 (1.01.01.06) RECUPERO (EVASIONE IMU)

| Anno | Accertamenti | Incassi | % incassi / accertamenti | % | Bilancio 2010 | Bilancio 2011 | Bilancio 2012 | |
|---------------|---------------------------------------|---|--------------------------|-----|--|---------------|---------------|---------------|
| | | | | | Previsione | 26.035.418,35 | 30.330.350,96 | 14.388.664,37 |
| 2018 | 0,00 | 0,00 | 100,00 | | Accantonamento media sul totale (0,00%) | 100 | 0,00 | 0,00 |
| 2017 | 48.253,24 | 48.253,24 | 100,00 | (*) | 0,00 | 0,00 | 0,00 | |
| 2016 | 0,00 | 0,00 | 100,00 | | Accantonamento media dei rapporti annuali | 100 | 0,00 | 0,00 |
| 2015 | 0,00 | 0,00 | 100,00 | (*) | 0,00 | 0,00 | 0,00 | |
| 2014 | 0,00 | 0,00 | 100,00 | | Accantonamento media ponderata sul totale (0,00%) | 100 | 0,00 | 0,00 |
| Totale | 48.253,24 | 48.253,24 | 100,00 | (*) | 0,00 | 0,00 | 0,00 | |
| | Media sul totale (M) 100,00 | Media dei rapporti annuali (M) 100,00 | | | Accantonamento media ponderata dei rapporti annuali (64,35%) | 100 | 18.733.790,36 | 13.011.708,08 |
| | Media ponderata sul totale (M) 100,00 | Media ponderata dei rapporti annuali (M) 100,00 | | (*) | 0,00 | 0,00 | 0,00 | |
| | | | | | | | | |
| | | | | (*) | 15.818.180,84 | 13.811.708,08 | 9.253.571,26 | |

(*) per l'anno 2010 la percentuale è 0%, per l'anno 2011 la percentuale è 100% per l'anno 2012 la percentuale è 100%

Capitolo 10100614 (1.01.01.06.002) RECUPERO COATTIVO IMU

| Anno | Accertamenti | Incassi | % incassi / accertamenti | % | Bilancio 2010 | Bilancio 2011 | Bilancio 2012 | |
|---------------|---------------------------------------|---|--------------------------|-----|--|---------------|---------------|--------------|
| | | | | | Previsione | 3.045.848,21 | 8.358.538,33 | 0,00 |
| 2018 | 0,00 | 0,00 | 100,00 | | Accantonamento media sul totale (0,00%) | 100 | 0,00 | 0,00 |
| 2017 | 0,00 | 0,00 | 100,00 | (*) | 0,00 | 0,00 | 0,00 | |
| 2016 | 0,00 | 0,00 | 100,00 | | Accantonamento media dei rapporti annuali | 100 | 0,00 | 0,00 |
| 2015 | 0,00 | 0,00 | 100,00 | (*) | 0,00 | 0,00 | 0,00 | |
| 2014 | 0,00 | 0,00 | 100,00 | | Accantonamento media ponderata sul totale (0,00%) | 100 | 0,00 | 0,00 |
| Totale | 0,00 | 0,00 | 100,00 | (*) | 0,00 | 0,00 | 0,00 | |
| | Media sul totale (M) 100,00 | Media dei rapporti annuali (M) 100,00 | | | Accantonamento media ponderata dei rapporti annuali (98,08%) | 100 | 3.815.191,75 | 8.275.338,94 |
| | Media ponderata sul totale (M) 100,00 | Media ponderata dei rapporti annuali (M) 1,00 | | (*) | 0,00 | 0,00 | 0,00 | |
| | | | | | | | | |
| | | | | (*) | 2.864.438,14 | 8.275.338,94 | 0,00 | |

(*) per l'anno 2010 la percentuale è 0%, per l'anno 2011 la percentuale è 100%, per l'anno 2012 la percentuale è 100%

Capitolo 10101301 (1.01.01.51) EX50130 - T.A.R.I - TASSA PER LO SMALTIMENTO DEI RIFIUTI SOLIDI URBANI

| Anno | Accertamenti | Incassi | % incassi / accertamenti | % | Bilancio 2010 | Bilancio 2011 | Bilancio 2012 | |
|---------------|--------------------------------------|--|--------------------------|-----|--|---------------|---------------|---------------|
| | | | | | Previsione | 30.387.781,81 | 30.387.781,81 | 30.387.781,81 |
| 2018 | 51.853.814,11 | 12.514.672,66 | 24,33 | | Accantonamento media sul totale (30,67%) | 100 | 15.385.333,83 | 15.385.333,83 |
| 2017 | 26.348.276,93 | 13.181.538,85 | 50,41 | (*) | 14.616.667,23 | 15.385.333,83 | 15.385.333,83 | |
| 2016 | 24.215.067,43 | 18.544.458,65 | 74,93 | | Accantonamento media dei rapporti annuali | 100 | 14.786.694,83 | 14.786.694,83 |
| 2015 | 19.667.163,92 | 14.643.275,39 | 71,40 | (*) | 14.047.355,98 | 14.786.694,83 | 14.786.694,83 | |
| 2014 | 26.440.000,00 | 5.572.902,62 | 21,08 | | Accantonamento media ponderata sul totale (33,42%) | 100 | 18.233.153,04 | 18.233.153,04 |
| Totale | 138.524.332,41 | 63.256.887,28 | 29,72 | (*) | 15.421.485,39 | 16.233.153,04 | 16.233.153,04 | |
| | Media sul totale (M) 48,57 | Media dei rapporti annuali (M) 81,34 | | | Accantonamento media ponderata dei rapporti annuali (52,89%) | 100 | 15.601.646,54 | 15.601.646,54 |
| | Media ponderata sul totale (M) 48,58 | Media ponderata dei rapporti annuali (M) 48,58 | | (*) | 15.011.584,23 | 15.601.646,54 | 15.601.646,54 | |

(*) per l'anno 2010 la percentuale è 0%, per l'anno 2011 la percentuale è 100%, per l'anno 2012 la percentuale è 100%

Capitolo 10101311 (1.01.01.51) EX50131 - RECUPERO EVASIONE TARI

| Anno | Accertamenti | Incassi | % incassi / accertamenti | % | Bilancio 2010 | Bilancio 2011 | Bilancio 2012 |
|------|--------------|---------|--------------------------|---|---------------|---------------|---------------|
|------|--------------|---------|--------------------------|---|---------------|---------------|---------------|



| Anno | Accertamenti | Incarichi | % Incarichi accertamenti |
|---------------|--------------|-------------------|--------------------------|
| 2018 | 0,00 | 0,00 | 100,00 |
| 2017 | 0,00 | 0,00 | 100,00 |
| 2016 | 0,00 | 0,00 | 100,00 |
| 2015 | 0,00 | 439.348,01 | 100,00 |
| 2014 | 0,00 | 317.853,33 | 100,00 |
| Totale | 0,00 | 757.201,36 | 500,00 |

Media sul totale (M) 100,00 Media dei rapporti annuali (M) 100,00
 Media ponderata sul totale (P) 100,00 Media ponderata dei rapporti annuali (P) 100,00

| Previsione | % | Bilancio 2020 | Bilancio 2021 | Bilancio 2022 |
|--|-----|---------------|---------------|---------------|
| Previsione | | 11.911.693,99 | 1.776.855,14 | 4.135.421,28 |
| Accertamento medio sul totale (0,00%) | 100 | 0,00 | 0,00 | 0,00 |
| | (*) | 0,00 | 0,00 | 0,00 |
| Accertamento medio dei rapporti annuali | 100 | 0,00 | 0,00 | 0,00 |
| | (*) | 0,00 | 0,00 | 0,00 |
| Accertamento medio ponderato sul totale (0,00%) | 100 | 0,00 | 0,00 | 0,00 |
| | (*) | 0,00 | 0,00 | 0,00 |
| Accertamento medio ponderato dei rapporti annuali (99,00%) | 100 | 11.185.534,08 | 1.719.091,54 | 4.094.057,17 |
| | (*) | 10.628.697,38 | 1.719.091,54 | 4.094.057,17 |

(*) per l'anno 2020 la percentuale è 99, per l'anno 2021 la percentuale è 100, per l'anno 2022 la percentuale è 100

Capitolo 10101321 (1.01.01.51) EX50132 - TARES-TASSA RIFIUTI E SERVIZI-ANNO 2013

| Anno | Accertamenti | Incarichi | % Incarichi accertamenti |
|---------------|--------------|----------------------|--------------------------|
| 2018 | 0,00 | 0,00 | 100,00 |
| 2017 | 0,00 | 0,00 | 100,00 |
| 2016 | 0,00 | 0,00 | 100,00 |
| 2015 | 0,00 | 37.535,08 | 100,00 |
| 2014 | 0,00 | 13.073.805,44 | 100,00 |
| Totale | 0,00 | 13.071.400,52 | 500,00 |

Media sul totale (M) 100,00 Media dei rapporti annuali (M) 100,00
 Media ponderata sul totale (P) 100,00 Media ponderata dei rapporti annuali (P) 100,00

| Previsione | % | Bilancio 2020 | Bilancio 2021 | Bilancio 2022 |
|--|-----|---------------|---------------|---------------|
| Previsione | | 0,00 | 0,00 | 0,00 |
| Accertamento medio sul totale (0,00%) | 100 | 0,00 | 0,00 | 0,00 |
| | (*) | 0,00 | 0,00 | 0,00 |
| Accertamento medio dei rapporti annuali | 100 | 0,00 | 0,00 | 0,00 |
| | (*) | 0,00 | 0,00 | 0,00 |
| Accertamento medio ponderato sul totale (0,00%) | 100 | 0,00 | 0,00 | 0,00 |
| | (*) | 0,00 | 0,00 | 0,00 |
| Accertamento medio ponderato dei rapporti annuali (99,00%) | 100 | 0,00 | 0,00 | 0,00 |
| | (*) | 0,00 | 0,00 | 0,00 |

(*) per l'anno 2020 la percentuale è 99, per l'anno 2021 la percentuale è 100, per l'anno 2022 la percentuale è 100

Capitolo 10101331 (1.01.01.51) EX50133 - TARI-TRIBUTO PROVINCIALE-TE-FA

| Anno | Accertamenti | Incarichi | % Incarichi accertamenti |
|---------------|---------------------|---------------------|--------------------------|
| 2018 | 1.568.725,19 | 25.143,52 | 1,60 |
| 2017 | 1.293.684,74 | 236.680,68 | 18,45 |
| 2016 | 1.202.863,84 | 223.534,68 | 18,99 |
| 2015 | 1.233.601,08 | 856.515,16 | 69,22 |
| 2014 | 1.321.968,00 | 198.864,48 | 15,04 |
| Totale | 6.620.682,85 | 1.342.745,52 | 100,00 |

Media sul totale (M) 20,28 Media dei rapporti annuali (M) 21,38
 Media ponderata sul totale (P) 14,50 Media ponderata dei rapporti annuali (P) 18,70

| Previsione | % | Bilancio 2020 | Bilancio 2021 | Bilancio 2022 |
|--|-----|---------------|---------------|---------------|
| Previsione | | 1.518.389,09 | 1.519.389,09 | 1.535.389,89 |
| Accertamento medio sul totale (76,72%) | 100 | 1.211.216,98 | 1.211.356,98 | 1.211.356,98 |
| | (*) | 1.190.694,13 | 1.211.356,98 | 1.211.298,98 |
| Accertamento medio dei rapporti annuali | 100 | 1.194.943,70 | 1.194.943,70 | 1.194.943,70 |
| | (*) | 1.134.806,52 | 1.194.943,70 | 1.194.943,70 |
| Accertamento medio ponderato sul totale (83,47%) | 100 | 1.298.621,84 | 1.298.621,86 | 1.298.621,85 |
| | (*) | 1.233.690,74 | 1.298.621,86 | 1.298.621,85 |
| Accertamento medio ponderato dei rapporti annuali (84,30%) | 100 | 1.280.845,00 | 1.280.845,00 | 1.280.845,00 |
| | (*) | 1.214.802,75 | 1.280.845,00 | 1.280.845,00 |

(*) per l'anno 2020 la percentuale è 83, per l'anno 2021 la percentuale è 100, per l'anno 2022 la percentuale è 100

Capitolo 10100615 (1.01.01.51.002) RECUPERO EVASIONE TARI (OMESSA-INFEDELE)

| Anno | Accertamenti | Incarichi | % Incarichi accertamenti |
|------|--------------|-----------|--------------------------|
| 2018 | 0,00 | 0,00 | 100,00 |

| Previsione | % | Bilancio 2020 | Bilancio 2021 | Bilancio 2022 |
|--------------------|-----|---------------|---------------|---------------|
| Previsione | | 8.861.865,00 | 8.042.761,00 | 1.712.612,50 |
| Accertamento medio | 100 | 0,00 | 0,00 | 0,00 |



| 2017 | 0,00 | 0,00 | 100,00 | su totali (0,00%) | | | |
|---------------|-------------|-------------|---------------|--|-----|--------------|--------------|
| 2016 | 0,00 | 0,00 | 100,00 | Accantonamento media dei rapporti annuali | (*) | 0,00 | 0,00 |
| 2015 | 0,00 | 0,00 | 100,00 | | 100 | 0,00 | 0,00 |
| 2014 | 0,00 | 0,00 | 100,00 | | (*) | 0,00 | 0,00 |
| Totale | 0,00 | 0,00 | 500,00 | Accantonamento media ponderata su totali (0,00%) | 100 | 0,00 | 0,00 |
| | | | | | (*) | 0,00 | 0,00 |
| | | | | Accantonamento media ponderata dei rapporti annuali (99,00%) | 100 | 6.802.285,95 | 5.983.343,10 |
| | | | | | (*) | 6.547.671,05 | 5.983.343,10 |

Media su totali (PT) 100,00 Media dei rapporti annuali (PA) 100,00
Media ponderata su totali (PT) 100,00 Media ponderata dei rapporti annuali (PA) 1,00

(*) per l'anno 2020 la percentuale è 0; per l'anno 2021 la percentuale è 100; per l'anno 2022 la percentuale è 100

Capitolo 10101001 (1.01.01.52) EX50100 - TASSA PER L'OCCUPAZIONE DI SPAZI ED AREE PUBBLICHE

| Anno | Accertamenti | Incessi | % Incessi accertamenti | Previsione | % | Bilancio 2020 | Bilancio 2021 | Bilancio 2022 |
|---------------|---------------------|---------------------|------------------------|--|-----|---------------|---------------|---------------|
| 2018 | 390.000,00 | 304.851,69 | 58,53 | Accantonamento media su totali (9,60%) | 100 | 23.787,00 | 23.787,00 | 23.787,00 |
| 2017 | 325.652,13 | 275.638,36 | 81,94 | | (*) | 23.597,45 | 23.787,00 | 23.787,00 |
| 2016 | 355.832,58 | 353.374,58 | 99,04 | Accantonamento media dei rapporti annuali | 100 | 18.711,00 | 18.711,00 | 18.711,00 |
| 2015 | 383.013,35 | 342.145,12 | 124,43 | | (*) | 17.275,45 | 18.711,00 | 18.711,00 |
| 2014 | 306.998,45 | 319.394,55 | 101,39 | Accantonamento media ponderata su totali (98,01%) | 100 | 54.027,00 | 54.027,00 | 54.027,00 |
| Totale | 1.530.596,51 | 1.395.754,30 | 465,33 | | (*) | 51.325,95 | 54.027,00 | 54.027,00 |
| | | | | Accantonamento media ponderata dei rapporti annuali (98,35%) | 100 | 49.545,00 | 49.545,00 | 49.545,00 |
| | | | | | (*) | 47.067,75 | 49.545,00 | 49.545,00 |

Media su totali (PT) 91,19 Media dei rapporti annuali (PA) 81,37
Media ponderata su totali (PT) 70,00 Media ponderata dei rapporti annuali (PA) 81,00

(*) per l'anno 2020 la percentuale è 95; per l'anno 2021 la percentuale è 100; per l'anno 2022 la percentuale è 100

Capitolo 10101003 (1.01.01.52.001) TOSAP (PASSI CARRABILI)


| Anno | Accertamenti | Incessi | % Incessi accertamenti | Previsione | % | Bilancio 2020 | Bilancio 2021 | Bilancio 2022 |
|---------------|--------------|-------------|------------------------|--|-----|---------------|---------------|---------------|
| 2018 | 0,00 | 0,00 | 100,00 | Accantonamento media su totali (0,00%) | 100 | 0,00 | 0,00 | 0,00 |
| 2017 | 0,00 | 0,00 | 100,00 | | (*) | 0,00 | 0,00 | 0,00 |
| 2016 | 0,00 | 0,00 | 100,00 | Accantonamento media dei rapporti annuali | 100 | 0,00 | 0,00 | 0,00 |
| 2015 | 0,00 | 0,00 | 100,00 | | (*) | 0,00 | 0,00 | 0,00 |
| 2014 | 0,00 | 0,00 | 100,00 | Accantonamento media ponderata su totali (0,00%) | 100 | 0,00 | 0,00 | 0,00 |
| Totale | 0,00 | 0,00 | 500,00 | | (*) | 0,00 | 0,00 | 0,00 |
| | | | | Accantonamento media ponderata dei rapporti annuali (99,00%) | 100 | 792.000,00 | 1.594.000,00 | 1.594.000,00 |
| | | | | | (*) | 792.400,00 | 1.594.000,00 | 1.594.000,00 |

Media su totali (PT) 100,00 Media dei rapporti annuali (PA) 100,00
Media ponderata su totali (PT) 100,00 Media ponderata dei rapporti annuali (PA) 1,00

(*) per l'anno 2020 la percentuale è 0; per l'anno 2021 la percentuale è 100; per l'anno 2022 la percentuale è 100

Capitolo 10101002 (1.01.01.52.002) RECUPERO EVASIONE TASSA OCCUPAZIONE SPAZI E AREE PUBBLICHE

| Anno | Accertamenti | Incessi | % Incessi accertamenti | Previsione | % | Bilancio 2020 | Bilancio 2021 | Bilancio 2022 |
|------|--------------|---------|------------------------|--|-----|---------------|---------------|---------------|
| 2018 | 0,00 | 0,00 | 100,00 | Accantonamento media su totali (0,00%) | 100 | 0,00 | 0,00 | 0,00 |
| 2017 | 0,00 | 0,00 | 100,00 | | (*) | 0,00 | 0,00 | 0,00 |
| 2016 | 0,00 | 0,00 | 100,00 | | | | | |



| 2015 | 0,00 | 0,00 | 100,00 | del rapporti annuali (0,00%) | | | | |
|---------------|-------------|-------------|---------------|---|-----|-----------|------------|-----------|
| 2014 | 0,00 | 0,00 | 100,00 | | (*) | 0,00 | 0,00 | 0,00 |
| Totale | 0,00 | 0,00 | 200,00 | Accantonamento medio ponderato sul totale (0,00%) | 100 | 0,00 | 0,00 | 0,00 |
| | | | | | (*) | 0,00 | 0,00 | 0,00 |
| | | | | Accantonamento medio ponderato dei rapporti annuali (99,00%) | 100 | 79.244,15 | 131.034,38 | 48.363,40 |
| | | | | | (*) | 79.244,15 | 131.034,38 | 48.363,40 |

Medie sul totale (PT) 0,00 Medie dei rapporti annuali (PA) 100,00
Medie ponderate sul totale (PT) 0,00 Medie ponderate dei rapporti annuali (PA) 1,00

(*) per l'anno 2022 la percentuale è 99, per l'anno 2021 la percentuale è 100, per l'anno 2020 la percentuale è 100

Capitolo 10100801 (1.01.01.53) EX50080 - IMPOSTA COMUNALE SULLA PUBBLICITA'

| Anno | Accantonamenti | Entrate | % (Incassi / Accantonamenti) | Previsione | bilancio 2020 | bilancio 2021 | bilancio 2022 | |
|---------------|---------------------|---------------------|------------------------------|---|---------------|---------------|---------------|------------|
| 2018 | 319.931,00 | 291.256,94 | 91,05 | | 730.000,00 | 730.000,00 | 730.000,00 | |
| 2017 | 219.340,73 | 194.950,91 | 89,61 | Accantonamento medio sul totale (7,95%) | 100 | 58.035,00 | 58.035,00 | 58.035,00 |
| 2016 | 280.171,15 | 259.604,94 | 92,66 | | (*) | 59.139,19 | 59.139,00 | 59.139,00 |
| 2015 | 366.492,01 | 403.955,64 | 110,17 | Accantonamento medio dei rapporti annuali | 100 | 59.968,00 | 59.968,00 | 59.968,00 |
| 2014 | 328.134,27 | 340.921,43 | 103,89 | | (*) | 59.867,00 | 59.868,00 | 59.868,00 |
| Totale | 1.244.071,16 | 1.431.391,26 | 458,99 | Accantonamento medio ponderato sul totale (10,42%) | 100 | 141.766,00 | 141.766,00 | 141.766,00 |
| | | | | | (*) | 134.677,70 | 141.766,00 | 141.766,00 |
| | | | | Accantonamento medio ponderato dei rapporti annuali (19,60%) | 100 | 131.618,00 | 131.618,00 | 131.618,00 |
| | | | | | (*) | 125.038,00 | 131.618,00 | 131.618,00 |

Medie sul totale (PT) 81,02 Medie dei rapporti annuali (PA) 91,00
Medie ponderate sul totale (PT) 60,58 Medie ponderate dei rapporti annuali (PA) 91,97

(*) per l'anno 2022 la percentuale è 99, per l'anno 2021 la percentuale è 100, per l'anno 2020 la percentuale è 100

Capitolo 10101401 (1.01.01.53) EX50140 - DIRITTI SULLE PUBBLICHE AFFISSIONI


| Anno | Accantonamenti | Entrate | % (Entrate / Accantonamenti) | Previsione | bilancio 2020 | bilancio 2021 | bilancio 2022 | |
|---------------|------------------|------------------|------------------------------|---|---------------|---------------|---------------|-----------|
| 2018 | 30.000,00 | 9.935,45 | 33,12 | | 63.000,00 | 63.000,00 | 63.000,00 | |
| 2017 | 9.578,00 | 8.584,47 | 89,63 | Accantonamento medio sul totale (26,71%) | 100 | 18.723,60 | 18.723,60 | 18.723,60 |
| 2016 | 7.632,81 | 7.106,25 | 93,30 | | (*) | 17.787,42 | 18.723,60 | 18.723,60 |
| 2015 | 10.000,00 | 10.174,74 | 101,75 | Accantonamento medio dei rapporti annuali | 100 | 9.380,70 | 9.380,70 | 9.380,70 |
| 2014 | 11.957,34 | 12.924,26 | 108,09 | | (*) | 9.911,67 | 9.380,70 | 9.380,70 |
| Totale | 69.148,23 | 48.599,57 | 425,94 | Accantonamento medio ponderato sul totale (43,74%) | 100 | 27.594,20 | 27.594,20 | 27.594,20 |
| | | | | | (*) | 26.178,39 | 27.594,20 | 27.594,20 |
| | | | | Accantonamento medio ponderato dei rapporti annuali (26,87%) | 100 | 18.928,20 | 18.928,10 | 18.928,10 |
| | | | | | (*) | 18.081,70 | 18.928,10 | 18.928,20 |

Medie sul totale (PT) 76,28 Medie dei rapporti annuali (PA) 96,11
Medie ponderate sul totale (PT) 58,28 Medie ponderate dei rapporti annuali (PA) 91,03

(*) per l'anno 2022 la percentuale è 99, per l'anno 2021 la percentuale è 100, per l'anno 2020 la percentuale è 100

Capitolo 10100802 (1.01.01.53.002) RECUPERO EVASIONE IMPOSTA COMUNALE SULLA PUBBLICITA'

| Anno | Accantonamenti | Entrate | % (Incassi / Accantonamenti) | Previsione | bilancio 2020 | bilancio 2021 | bilancio 2022 | |
|------|----------------|---------|------------------------------|---|---------------|---------------|---------------|------|
| 2018 | 0,00 | 0,00 | 100,00 | | 400.438,82 | 608.822,70 | 399.490,13 | |
| 2017 | 0,00 | 0,00 | 100,00 | Accantonamento medio sul totale (0,00%) | 100 | 0,00 | 0,00 | 0,00 |
| 2016 | 0,00 | 0,00 | 100,00 | | (*) | 0,00 | 0,00 | 0,00 |
| 2015 | 0,00 | 0,00 | 100,00 | Accantonamento medio dei rapporti annuali | 100 | 0,00 | 0,00 | 0,00 |
| 2014 | 0,00 | 0,00 | 100,00 | | (*) | 0,00 | 0,00 | 0,00 |



| | | | | | |
|--|--|------|------------|------------|------------|
| | Accantonamento media ponderata sui totali (0,00%) | 100 | 0,00 | 0,00 | 0,00 |
| | | (*) | 0,00 | 0,00 | 0,00 |
| Media sui totali (PT) 100,00 | Media dei rapporti annuali (PA) 100,00 | | | | |
| Media ponderata sui totali (PT) 100,00 | Media ponderata dei rapporti annuali (PA) 1,00 | | | | |
| | Accantonamento media ponderata dei rapporti annuali (99,00%) | 100 | 463.734,53 | 602.734,53 | 304.978,54 |
| | | (**) | 442.438,31 | 602.734,53 | 304.978,54 |

(*) per l'anno 2020 la percentuale è 0, per l'anno 2021 la percentuale è 100, per l'anno 2022 la percentuale è 100

Capitolo 10100622 (1.01.01.76.002) RECUPERO EVASIONE TRIBUTI PER SERVIZI INDIVISIBILI

| Anno | Accantonamenti | Entrate | No. Incassi accantonamenti | % | Bilancio 2020 | Bilancio 2021 | Bilancio 2022 | | |
|---------------|----------------|-------------|----------------------------|---|--|---------------|---------------|------|------|
| | | | | | Previsione | 363.000,00 | 0,00 | 0,00 | |
| 2018 | 0,00 | 0,00 | 100,00 | | Accantonamento media ponderata sui totali (0,00%) | 100 | 0,00 | 0,00 | 0,00 |
| 2017 | 0,00 | 0,00 | 100,00 | | (*) | 0,00 | 0,00 | 0,00 | |
| 2016 | 0,00 | 0,00 | 100,00 | | Accantonamento media dei rapporti annuali | 100 | 0,00 | 0,00 | 0,00 |
| 2015 | 0,00 | 0,00 | 100,00 | | (*) | 0,00 | 0,00 | 0,00 | |
| 2014 | 0,00 | 0,00 | 100,00 | | Accantonamento media ponderata sui totali (0,00%) | 100 | 0,00 | 0,00 | 0,00 |
| Totale | 0,00 | 0,00 | 500,00 | | (**) | 0,00 | 0,00 | 0,00 | |
| | | | | | Accantonamento media ponderata dei rapporti annuali (99,00%) | 100 | 328.370,00 | 0,00 | 0,00 |
| | | | | | (*) | 341.401,00 | 0,00 | 0,00 | |

Media sui totali (PT) 100,00 Media dei rapporti annuali (PA) 100,00
 Media ponderata sui totali (PT) 100,00 Media ponderata dei rapporti annuali (PA) 1,00

(*) per l'anno 2020 la percentuale è 95, per l'anno 2021 la percentuale è 100, per l'anno 2022 la percentuale è 100

Capitolo 10101201 (1.01.01.99) EX50120 - TASSA PER L'AMMISSIONE A CONCORSI PER POSTI DI RUOLO

| Anno | Accantonamenti | Entrate | No. Incassi accantonamenti | % | Bilancio 2020 | Bilancio 2021 | Bilancio 2022 | | |
|---------------|----------------|--------------|----------------------------|---|--|---------------|---------------|----------|----------|
| | | | | | Previsione | 2.089,00 | 2.000,00 | 2.600,00 | |
| 2018 | 190,00 | 0,00 | 0,00 | | Accantonamento media ponderata sui totali (71,86%) | 100 | 1.461,60 | 1.461,60 | 1.461,60 |
| 2017 | 0,00 | 0,00 | 100,00 | | (*) | 1.398,32 | 1.461,60 | 1.461,60 | |
| 2016 | 10,00 | 10,00 | 100,00 | | Accantonamento media dei rapporti annuali | 100 | 666,60 | 666,60 | 666,60 |
| 2015 | 0,00 | 0,00 | 100,00 | | (*) | 633,27 | 666,60 | 666,60 | |
| 2014 | 60,00 | 60,00 | 100,00 | | Accantonamento media ponderata sui totali (93,48%) | 100 | 1.809,60 | 1.809,60 | 1.809,60 |
| Totale | 260,00 | 70,00 | 400,00 | | (**) | 1.719,12 | 1.809,60 | 1.809,60 | |
| | | | | | Accantonamento media ponderata dei rapporti annuali (79,57%) | 100 | 1.591,00 | 1.591,00 | 1.591,00 |
| | | | | | (*) | 1.351,45 | 1.591,00 | 1.591,00 | |

Media sui totali (PT) 36,50 Media dei rapporti annuali (PA) 66,47
 Media ponderata sui totali (PT) 4,32 Media ponderata dei rapporti annuali (PA) 25,45

(*) per l'anno 2020 la percentuale è 92 per l'anno 2021 la percentuale è 100, per l'anno 2022 la percentuale è 100

Capitolo 10101601 (1.01.01.99) EX50160 - DIRITTI PER LA RACCOLTA E DEPURAZIONE DELLE ACQUE

| Anno | Accantonamenti | Entrate | No. Incassi accantonamenti | % | Bilancio 2020 | Bilancio 2021 | Bilancio 2022 | | |
|---------------|----------------------|---------------------|----------------------------|---|--|---------------|---------------|--------------|--------------|
| | | | | | Previsione | 1.876.484,32 | 1.950.000,00 | 1.950.000,00 | |
| 2018 | 1.939.575,13 | 576.125,88 | 29,88 | | Accantonamento media ponderata sui totali (96,65%) | 100 | 1.583.676,80 | 1.299.675,00 | 1.299.675,00 |
| 2017 | 1.053.886,52 | 851.307,99 | 41,45 | | (*) | 1.454.492,86 | 1.299.675,00 | 1.299.675,00 | |
| 2016 | 1.162.653,73 | 597.550,24 | 23,47 | | Accantonamento media dei rapporti annuali | 100 | 1.693.368,04 | 1.304.590,00 | 1.304.590,00 |
| 2015 | 2.783.618,75 | 1.085.621,28 | 38,00 | | (*) | 1.463.699,61 | 1.304.590,00 | 1.304.590,00 | |
| 2014 | 2.597.423,06 | 824.237,34 | 31,73 | | Accantonamento media ponderata sui totali (85,30%) | 100 | 2.529.097,23 | 1.297.130,00 | 1.279.350,00 |
| Totale | 11.527.160,19 | 3.844.842,53 | 185,84 | | | | | | |



Media sui totali (PT) 33,39 Media dei rapporti anno (PR) 33,39
 Media ponderata sui totali (PT) 34,30 Media ponderata dei rapporti anno (PR) 34,30

| | | | | |
|---|-----|--------------|--------------|--------------|
| | (*) | 2.412.143,39 | 1.377.290,00 | 1.377.290,00 |
| Accantonamenti media ponderata dei rapporti anno (55,62%) | 130 | 2.340.749,02 | 1.379.590,00 | 1.379.590,00 |
| | (*) | 2.415.561,36 | 1.379.590,00 | 1.379.590,00 |

(*) del Fisso 2020 la percentuale è 90, per l'anno 2021 la percentuale è 90, per l'anno 2022 la percentuale è 100



Titolo 3 Entrate extratributarie

Capitolo 30102393 (3.01.02.01) EX50393 - PROVENTI INSTALLAZIONE ANTENNE E RIPETITORI

| Anno | Accertamenti | Incassi | % incassi / accertamenti | Previsione | % | Bilancio 2020 | Bilancio 2021 | Bilancio 2022 |
|---------------|-------------------|-------------------|--------------------------|---|-----|---------------|---------------|---------------|
| 2018 | 191.246,23 | 191.246,23 | 100,00 | 185.000,00 | | 185.000,00 | 185.000,00 | 185.000,00 |
| 2017 | 117.186,13 | 114.778,73 | 97,99 | Accantonamento media sul totale (3,62%) | 100 | 5.973,00 | 5.973,00 | 5.973,00 |
| 2016 | 193.043,51 | 166.458,74 | 86,23 | | (*) | 5.674,35 | 5.973,00 | 5.973,00 |
| 2015 | 121.730,19 | 121.730,19 | 100,00 | Accantonamento media dei rapporti annuali | 100 | 5.214,00 | 5.214,00 | 5.214,00 |
| 2014 | 176.275,15 | 176.275,15 | 100,00 | | (*) | 4.993,90 | 5.214,00 | 5.214,00 |
| Totale | 799.465,30 | 778.487,04 | 494,19 | Accantonamento media ponderata sul totale (2,62%) | 100 | 3.663,00 | 3.663,00 | 3.663,00 |
| | | | | | (*) | 3.479,65 | 3.663,00 | 3.663,00 |
| | | | | Accantonamento media ponderata dei rapporti annuali (2,09%) | 100 | 3.448,50 | 3.448,50 | 3.448,50 |
| | | | | | (*) | 3.276,30 | 3.448,50 | 3.448,50 |

Media sul totale (0%) 98,38 Media dei rapporti annuali (0%) 95,94
 Media ponderata sul totale (0%) 97,28 Media ponderata dei rapporti annuali (0%) 97,99

(*) per l'anno 2020 la percentuale è 95; per l'anno 2021 la percentuale è 100; per l'anno 2022 la percentuale è 100

Capitolo 30102401 (3.01.02.01) EX50240 - DIRITTI DI ROGITO

| Anno | Accertamenti | Incassi | % incassi / accertamenti | Previsione | % | Bilancio 2020 | Bilancio 2021 | Bilancio 2022 |
|---------------|-------------------|-------------------|--------------------------|---|-----|---------------|---------------|---------------|
| 2018 | 56.158,03 | 56.158,03 | 100,00 | 40.000,00 | | 40.000,00 | 40.000,00 | 40.000,00 |
| 2017 | 31.018,58 | 29.305,83 | 92,89 | Accantonamento media sul totale (5,75%) | 100 | 300,00 | 300,00 | 300,00 |
| 2016 | 37.053,80 | 37.053,80 | 100,00 | | (*) | 385,00 | 300,00 | 300,00 |
| 2015 | 66.094,00 | 66.094,00 | 100,00 | Accantonamento media dei rapporti annuali | 100 | 584,00 | 584,00 | 584,00 |
| 2014 | 117.503,50 | 117.503,50 | 100,00 | | (*) | 524,00 | 584,00 | 584,00 |
| Totale | 308.427,91 | 306.115,16 | 492,89 | Accantonamento media ponderata sul totale (3,57%) | 100 | 612,00 | 612,00 | 612,00 |
| | | | | | (*) | 581,40 | 612,00 | 612,00 |
| | | | | Accantonamento media ponderata dei rapporti annuali (2,58%) | 100 | 1.024,00 | 1.024,00 | 1.024,00 |
| | | | | | (*) | 972,88 | 1.024,00 | 1.024,00 |

Media sul totale (0%) 98,25 Media dei rapporti annuali (0%) 95,94
 Media ponderata sul totale (0%) 96,41 Media ponderata dei rapporti annuali (0%) 97,44

(*) per l'anno 2020 la percentuale è 95; per l'anno 2021 la percentuale è 100; per l'anno 2022 la percentuale è 100

Capitolo 30102501 (3.01.02.01) EX50250 - DIRITTI SEGRETERIA

| Anno | Accertamenti | Incassi | % incassi / accertamenti | Previsione | % | Bilancio 2020 | Bilancio 2021 | Bilancio 2022 |
|---------------|---------------------|---------------------|--------------------------|--|-----|---------------|---------------|---------------|
| 2018 | 416.280,11 | 416.874,93 | 94,18 | 500.000,00 | | 500.000,00 | 500.000,00 | 500.000,00 |
| 2017 | 410.080,83 | 394.038,95 | 72,19 | Accantonamento media sul totale (17,67%) | 100 | 88.350,00 | 88.350,00 | 88.350,00 |
| 2016 | 335.351,94 | 251.587,96 | 75,01 | | (*) | 80.032,50 | 88.350,00 | 88.350,00 |
| 2015 | 312.314,06 | 268.779,85 | 86,06 | Accantonamento media dei rapporti annuali | 100 | 89.000,00 | 89.000,00 | 89.000,00 |
| 2014 | 231.651,16 | 193.353,08 | 83,45 | | (*) | 84.930,00 | 89.000,00 | 89.000,00 |
| Totale | 1.725.892,10 | 1.439.794,72 | 410,99 | Accantonamento media ponderata sul totale (17,01%) | 100 | 85.050,00 | 85.050,00 | 85.050,00 |
| | | | | | (*) | 82.797,50 | 85.050,00 | 85.050,00 |
| | | | | Accantonamento media ponderata dei rapporti annuali (17,30%) | 100 | 86.508,00 | 86.508,00 | 86.508,00 |
| | | | | | (*) | 83.175,00 | 86.508,00 | 86.508,00 |

Media sul totale (0%) 81,33 Media dei rapporti annuali (0%) 82,30
 Media ponderata sul totale (0%) 82,09 Media ponderata dei rapporti annuali (0%) 82,70

(*) per l'anno 2020 la percentuale è 95; per l'anno 2021 la percentuale è 100; per l'anno 2022 la percentuale è 100



Capitolo 30102901 (3.01.02.01) EX50290 - DIRITTI RELASCIO CARTE DI IDENTITA'

| Anno | Accertamenti | Incessi | % Incessi accertamenti | % | Esercizio 2020 | Esercizio 2021 | Esercizio 2022 | |
|---------------|---------------------------------------|---|------------------------|-----|--|----------------|----------------|------------|
| | | | | | Previsione | 450.000,00 | 450.000,00 | 450.000,00 |
| 2018 | 362.506,13 | 357.197,27 | 98,56 | | Accertamento medio sul totale (79,87%) | 48.915,00 | 48.915,00 | 48.915,00 |
| 2017 | 148.646,51 | 164.302,99 | 70,10 | 100 | (*) | 48.915,00 | 48.915,00 | 48.915,00 |
| 2016 | 113.937,73 | 85.647,09 | 75,17 | | Accertamento medio dei rapporti annuali | 52.785,00 | 52.785,00 | 52.785,00 |
| 2015 | 109.099,04 | 114.675,02 | 105,15 | 100 | (*) | 52.785,00 | 52.785,00 | 52.785,00 |
| 2014 | 124.423,32 | 121.393,93 | 97,57 | | Accertamento medio ponderato sul totale (13,24%) | 55.080,00 | 55.080,00 | 55.080,00 |
| Totale | 878.662,72 | 783.315,88 | 468,35 | 100 | (*) | 55.080,00 | 55.080,00 | 55.080,00 |
| | Media sul totale (MT) 88,03 | Media dei rapporti annuali (MA) 88,27 | | | Accertamento medio ponderato dei rapporti annuali (14,89%) | 67.455,00 | 67.455,00 | 67.455,00 |
| | Media ponderata sul totale (PT) 87,36 | Media ponderata dei rapporti annuali (PA) 85,01 | | | (*) | 67.455,00 | 67.455,00 | 67.455,00 |

(*) per l'esercizio 2020 la percentuale è 95; per l'esercizio 2021 la percentuale è 100; per l'esercizio 2022 la percentuale è 100

Capitolo 30103201 (3.01.02.01) EX50320 - PROVENTI ILLUMINAZIONE VOTIVA

| Anno | Accertamenti | Incessi | % Incessi accertamenti | % | Esercizio 2020 | Esercizio 2021 | Esercizio 2022 | |
|---------------|---------------------------------------|---|------------------------|-----|--|----------------|----------------|-----------|
| | | | | | Previsione | 50.000,00 | 50.000,00 | 50.000,00 |
| 2018 | 54.000,00 | 0,00 | 0,00 | | Accertamento medio sul totale (60,12%) | 30.060,00 | 30.060,00 | 30.060,00 |
| 2017 | 50.000,00 | 0,00 | 0,00 | 100 | (*) | 30.060,00 | 30.060,00 | 30.060,00 |
| 2016 | 98.901,32 | 48.965,32 | 49,44 | | Accertamento medio dei rapporti annuali | 31.390,00 | 31.390,00 | 31.390,00 |
| 2015 | 0,00 | 53.718,58 | 100,00 | 100 | (*) | 31.390,00 | 31.390,00 | 31.390,00 |
| 2014 | 53.718,58 | 53.428,04 | 99,46 | | Accertamento medio ponderato sul totale (60,73%) | 34.895,00 | 34.895,00 | 34.895,00 |
| Totale | 256.619,90 | 156.047,94 | 248,90 | 100 | (*) | 34.895,00 | 34.895,00 | 34.895,00 |
| | Media sul totale (MT) 50,89 | Media dei rapporti annuali (MA) 37,03 | | | Accertamento medio ponderato dei rapporti annuali (60,81%) | 42.505,00 | 42.505,00 | 42.505,00 |
| | Media ponderata sul totale (PT) 38,21 | Media ponderata dei rapporti annuali (PA) 24,90 | | | (*) | 42.505,00 | 42.505,00 | 42.505,00 |

(*) per l'esercizio 2020 la percentuale è 95; per l'esercizio 2021 la percentuale è 100; per l'esercizio 2022 la percentuale è 100

Capitolo 30103211 (3.01.02.01) EX50321 - PROVENTI SERVIZIO ACQUEDOTTO

| Anno | Accertamenti | Incessi | % Incessi accertamenti | % | Esercizio 2020 | Esercizio 2021 | Esercizio 2022 | |
|---------------|---------------------------------------|---|------------------------|-----|--|----------------|----------------|--------------|
| | | | | | Previsione | 5.500.000,00 | 5.500.000,00 | 5.500.000,00 |
| 2018 | 5.555.128,29 | 2.585.427,66 | 39,71 | | Accertamento medio sul totale (73,28%) | 4.029.300,00 | 4.029.300,00 | 4.029.300,00 |
| 2017 | 5.725.109,84 | 2.428.478,83 | 42,24 | 100 | (*) | 4.029.300,00 | 4.029.300,00 | 4.029.300,00 |
| 2016 | 5.850.694,03 | 2.576.470,13 | 43,89 | | Accertamento medio dei rapporti annuali | 3.876.400,00 | 3.876.400,00 | 3.876.400,00 |
| 2015 | 9.002.125,37 | 723.994,55 | 8,04 | 100 | (*) | 3.876.400,00 | 3.876.400,00 | 3.876.400,00 |
| 2014 | 7.072.993,00 | 967.135,72 | 13,67 | | Accertamento medio ponderato sul totale (68,71%) | 3.669.050,00 | 3.669.050,00 | 3.669.050,00 |
| Totale | 33.154.040,78 | 6.860.496,91 | 147,61 | 100 | (*) | 3.669.050,00 | 3.669.050,00 | 3.669.050,00 |
| | Media sul totale (MT) 26,74 | Media dei rapporti annuali (MA) 25,53 | | | Accertamento medio ponderato dei rapporti annuali (64,34%) | 3.560.700,00 | 3.560.700,00 | 3.560.700,00 |
| | Media ponderata sul totale (PT) 21,20 | Media ponderata dei rapporti annuali (PA) 21,10 | | | (*) | 3.560.700,00 | 3.560.700,00 | 3.560.700,00 |

(*) per l'esercizio 2020 la percentuale è 95; per l'esercizio 2021 la percentuale è 100; per l'esercizio 2022 la percentuale è 100

Capitolo 30103302 (3.01.02.01) EX50330 - DIRITTI ESUMAZIONI-INUMAZIONE E TRASLAZIONI DI SACERD

| Anno | Accertamenti | Incessi | % Incessi accertamenti | % | Esercizio 2020 | Esercizio 2021 | Esercizio 2022 |
|------|--------------|---------|------------------------|---|----------------|----------------|----------------|
|------|--------------|---------|------------------------|---|----------------|----------------|----------------|



| Anno | Accertamenti | Totale | % (incassi accertamenti) | Provisione | % | Bilancio 2020 | Bilancio 2021 | Bilancio 2022 |
|---------------|---------------------|---------------------|--------------------------|--|-----|---------------|---------------|---------------|
| 2018 | 263.844,40 | 233.516,54 | 96,80 | Provisione | | 180.000,00 | 180.000,00 | 180.000,00 |
| 2017 | 291.004,92 | 196.766,20 | 67,62 | Accantonamento medio sul totale (11,12%) | 100 | 23.616,00 | 23.616,00 | 23.616,00 |
| 2016 | 272.340,00 | 126.520,00 | 46,45 | | (*) | 22.420,20 | 23.616,00 | 23.616,00 |
| 2015 | 340.140,00 | 206.508,52 | 60,71 | Accantonamento medio dei rapporti annuali | 100 | 22.176,00 | 22.176,00 | 22.176,00 |
| 2014 | 233.646,72 | 342.011,72 | 103,61 | | (*) | 21.967,20 | 22.176,00 | 22.176,00 |
| Totale | 1.308.976,04 | 1.115.412,98 | 85,21 | Accantonamento medio ponderato sul totale (15,82%) | 100 | 28.476,00 | 28.476,00 | 28.476,00 |
| | | | | | (*) | 27.052,20 | 28.476,00 | 28.476,00 |
| | | | | Accantonamento medio ponderato dei rapporti annuali (15,04%) | 100 | 27.072,00 | 27.072,00 | 27.072,00 |
| | | | | | (*) | 25.718,40 | 27.072,00 | 27.072,00 |

Media sul totale (M) 85,21 Media dei rapporti annuali (M) 97,68
Media ponderata sul totale (P) 84,18 Media ponderata dei rapporti annuali (P) 94,26

(*) per l'anno 2020 la percentuale è 92, per l'anno 2021 la percentuale è 100, per l'anno 2022 la percentuale è 100

Capitolo 30103401 (3.01.02.01) EX50340 - PROVENTI DEI SERVIZI DI MENSA

| Anno | Accertamenti | Totale | % (incassi accertamenti) | Provisione | % | Bilancio 2020 | Bilancio 2021 | Bilancio 2022 |
|---------------|---------------------|---------------------|--------------------------|---|-----|---------------|---------------|---------------|
| 2018 | 337.915,20 | 326.854,35 | 91,32 | Provisione | | 454.681,34 | 454.681,34 | 454.681,34 |
| 2017 | 445.506,40 | 409.628,15 | 91,83 | Accantonamento medio sul totale (3,42%) | 100 | 42.785,51 | 42.785,51 | 42.785,51 |
| 2016 | 539.838,84 | 492.987,04 | 91,42 | | (*) | 40.846,24 | 42.785,51 | 42.785,51 |
| 2015 | 382.699,07 | 217.699,07 | 57,18 | Accantonamento medio dei rapporti annuali | 100 | 31.918,63 | 31.918,63 | 31.918,63 |
| 2014 | 268.918,00 | 357.733,93 | 103,03 | | (*) | 30.322,70 | 31.918,63 | 31.918,63 |
| Totale | 1.991.937,66 | 1.804.503,54 | 90,61 | Accantonamento medio ponderato sul totale (5,87%) | 100 | 40.516,23 | 40.330,23 | 40.330,23 |
| | | | | | (*) | 38.913,72 | 40.330,23 | 40.330,23 |
| | | | | Accantonamento medio ponderato dei rapporti annuali (7,76%) | 100 | 35.010,46 | 35.010,46 | 35.010,46 |
| | | | | | (*) | 33.259,94 | 35.010,46 | 35.010,46 |

Media sul totale (M) 90,61 Media dei rapporti annuali (M) 91,38
Media ponderata sul totale (P) 89,13 Media ponderata dei rapporti annuali (P) 91,38

(*) per l'anno 2020 la percentuale è 92 per l'anno 2021 la percentuale è 100, per l'anno 2022 la percentuale è 100

Capitolo 30103401 (3.01.02.01) EX50350 - PROVENTI DEI SERVIZI PER ASSISTENZA SCOLASTICA

| Anno | Accertamenti | Totale | % (incassi accertamenti) | Provisione | % | Bilancio 2020 | Bilancio 2021 | Bilancio 2022 |
|---------------|-------------------|-------------------|--------------------------|--|-----|---------------|---------------|---------------|
| 2018 | 30.304,51 | 27.644,63 | 91,22 | Provisione | | 40.000,00 | 40.000,00 | 40.000,00 |
| 2017 | 27.941,74 | 25.304,55 | 90,98 | Accantonamento medio sul totale (14,40%) | 100 | 5.784,00 | 5.784,00 | 5.784,00 |
| 2016 | 26.492,34 | 28.767,74 | 91,98 | | (*) | 5.494,00 | 5.784,00 | 5.784,00 |
| 2015 | 30.200,00 | 35.200,00 | 116,96 | Accantonamento medio dei rapporti annuali | 100 | 5.292,00 | 5.292,00 | 5.292,00 |
| 2014 | 33.000,00 | 14.500,00 | 43,94 | | (*) | 5.027,40 | 5.292,00 | 5.292,00 |
| Totale | 141.938,59 | 121.416,92 | 85,54 | Accantonamento medio ponderato sul totale (11,74%) | 100 | 4.696,00 | 4.696,00 | 4.696,00 |
| | | | | | (*) | 4.461,20 | 4.696,00 | 4.696,00 |
| | | | | Accantonamento medio ponderato dei rapporti annuali (11,10%) | 100 | 4.464,00 | 4.464,00 | 4.464,00 |
| | | | | | (*) | 4.242,80 | 4.464,00 | 4.464,00 |

Media sul totale (M) 85,54 Media dei rapporti annuali (M) 90,77
Media ponderata sul totale (P) 85,26 Media ponderata dei rapporti annuali (P) 88,84

(*) per l'anno 2020 la percentuale è 92, per l'anno 2021 la percentuale è 100, per l'anno 2022 la percentuale è 100

Capitolo 30103611 (3.01.02.04) EX50361 - PROVENTI TRASPORTO URBANO

| Anno | Accertamenti | Totale | % (incassi accertamenti) | Provisione | % | Bilancio 2020 | Bilancio 2021 | Bilancio 2022 |
|------|--------------|----------|--------------------------|----------------------|-----|---------------|---------------|---------------|
| 2018 | 4.748,17 | 3.938,43 | 82,95 | Provisione | | 25.000,00 | 25.000,00 | 25.000,00 |
| | | | | Accantonamento medio | 100 | 2.665,00 | 2.665,00 | 2.665,00 |



| 2017 | 7.668,73 | 7.676,15 | 92,19 | sul totale (21,30%) | | | | |
|---------------|------------------|------------------|---------------|--|----------|----------|----------|----------|
| 2016 | 20.480,10 | 18.766,50 | 91,58 | (*) | 7.281,75 | 7.665,00 | 7.665,00 | |
| 2015 | 22.000,00 | 35.000,00 | 116,67 | Accantonamento medio dei rapporti annuali | 100 | 5.953,50 | 5.953,50 | 5.953,50 |
| 2014 | 33.600,00 | 10.600,00 | 31,53 | (*) | 5.953,50 | 5.953,50 | 5.953,50 | |
| Totale | 96.908,00 | 75.375,08 | 414,94 | Accantonamento medio ponderato sul totale (19,33%) | 100 | 6.765,50 | 6.765,50 | 6.765,50 |
| | | | | (*) | 6.427,25 | 6.765,50 | 6.765,50 | |
| | | | | Accantonamento medio ponderato dei rapporti annuali (14,72%) | 100 | 5.152,00 | 5.152,00 | 5.152,00 |
| | | | | (*) | 4.894,40 | 5.152,00 | 5.152,00 | |

Media sul totale (41): 76,42 Media dei rapporti annuali (44): 92,99
Media ponderata sul totale (41): 92,67 Media ponderata dei rapporti annuali (44): 92,28

(*) per l'anno 2020 la percentuale è 0; per l'anno 2021 la percentuale è 100; per l'anno 2022 la percentuale è 100

Capitolo 30103921 (3.01.03.01) EX50392 - PROVENTI CANONI MERCATO ORTOFRUTTIVICOLO

| Anno | Accantonamenti | Incassi | % (Incassi/ accantonamenti) | % | Bilancio 2020 | Bilancio 2021 | Bilancio 2022 |
|---------------|-------------------|-------------------|--------------------------------|--|---------------|---------------|---------------|
| 2018 | 189.647,12 | 75.863,30 | 39,95 | Previsione | 189.111,60 | 189.111,60 | 189.111,60 |
| 2017 | 169.152,45 | 57.238,31 | 33,83 | Accantonamento medio sul totale (49,39%) | 91.352,57 | 91.352,57 | 91.352,57 |
| 2016 | 153.160,00 | 42.679,87 | 27,87 | (*) | 86.794,89 | 91.352,57 | 91.352,57 |
| 2015 | 183.879,35 | 200.660,56 | 96,90 | Accantonamento medio dei rapporti annuali | 83.503,84 | 83.503,84 | 83.503,84 |
| 2014 | 142.750,00 | 109.787,83 | 76,91 | (*) | 79.308,65 | 83.503,84 | 81.903,84 |
| Totale | 738.588,93 | 384.232,08 | 274,46 | Accantonamento medio ponderato sul totale (37,68%) | 105.513,61 | 105.513,61 | 105.513,61 |
| | | | | (*) | 100.217,93 | 105.513,61 | 105.513,61 |
| | | | | Accantonamento medio ponderato dei rapporti annuali (34,36%) | 100.826,67 | 100.826,67 | 100.826,67 |
| | | | | (*) | 95.995,33 | 100.826,67 | 100.826,67 |

Media sul totale (41): 30,48 Media dei rapporti annuali (44): 34,88
Media ponderata sul totale (41): 43,00 Media ponderata dei rapporti annuali (44): 45,41

(*) per l'anno 2020 la percentuale è 0; per l'anno 2021 la percentuale è 100; per l'anno 2022 la percentuale è 100

Capitolo 30103951 (3.01.03.01) EX50395 - CANONI E RIMBORSI PER AFFIDAMENTO SERVIZIO DISTRIBUZIONE GAS

| Anno | Accantonamenti | Incassi | % (Incassi/ accantonamenti) | % | Bilancio 2020 | Bilancio 2021 | Bilancio 2022 |
|---------------|---------------------|---------------------|--------------------------------|--|---------------|---------------|---------------|
| 2018 | 426.768,20 | 426.768,20 | 100,00 | Previsione | 990.215,94 | 100.000,00 | 110.000,00 |
| 2017 | 413.828,73 | 413.828,73 | 100,00 | Accantonamento medio sul totale (21,99%) | 228.811,22 | 80.400,00 | 80.400,00 |
| 2016 | 490.534,03 | 400.534,03 | 100,00 | (*) | 256.810,66 | 80.400,00 | 80.400,00 |
| 2015 | 378.245,30 | 0,00 | 0,00 | Accantonamento medio dei rapporti annuali | 248.053,89 | 87.500,00 | 87.500,00 |
| 2014 | 0,00 | 446.044,74 | 100,00 | (*) | 236.631,29 | 87.500,00 | 87.500,00 |
| Totale | 1.614.376,26 | 1.687.175,70 | 400,00 | Accantonamento medio ponderato sul totale (3,80%) | 0,00 | 0,00 | 0,00 |
| | | | | (*) | 0,00 | 0,00 | 0,00 |
| | | | | Accantonamento medio ponderato dei rapporti annuali (15,96%) | 187.450,97 | 89.650,00 | 89.650,00 |
| | | | | (*) | 187.578,42 | 89.650,00 | 89.650,00 |

Media sul totale (41): 77,00 Media dei rapporti annuali (44): 75,00
Media ponderata sul totale (41): 100,00 Media ponderata dei rapporti annuali (44): 81,28

(*) per l'anno 2020 la percentuale è 0; per l'anno 2021 la percentuale è 100; per l'anno 2022 la percentuale è 100

Capitolo 30103922 (3.01.03.01.002) RECUPERO CANONI MOX

| Anno | Accantonamenti | Incassi | % (Incassi/ accantonamenti) | % | Bilancio 2020 | Bilancio 2021 | Bilancio 2022 |
|------|----------------|---------|--------------------------------|--|---------------|---------------|---------------|
| 2018 | 0,00 | 0,00 | 100,00 | Previsione | 63.509,18 | 172.810,00 | 0,00 |
| 2017 | 0,00 | 0,00 | 100,00 | Accantonamento medio sul totale (3,00%) | 0,00 | 0,00 | 0,00 |
| 2016 | 0,00 | 0,00 | 100,00 | (*) | 0,00 | 0,00 | 0,00 |

| 2015 | 0,00 | 0,00 | 100,00 | del rapporto annuo (0,00%) | | | |
|---------------|-------------|-------------|---------------|--|-----|-----------|------------|
| 2014 | 0,00 | 0,00 | 100,00 | | (*) | 0,00 | 0,00 |
| Totale | 0,00 | 0,00 | 500,00 | Accantonamento medio ponderato sul totale (0,00%) | 100 | 0,00 | 0,00 |
| | | | | | (*) | 0,00 | 0,00 |
| | | | | Accantonamento medio ponderato dei rapporti annui (99,00%) | 100 | 64.943,20 | 171.183,00 |
| | | | | | (*) | 61.696,04 | 171.183,00 |

Media sui totali (91) 100,00 Media dei rapporti annui (99) 100,00
Media ponderata sui totali (91) 100,00 Media ponderata dei rapporti annui (99) 100

(*) per l'anno 2020 la percentuale è 95, per l'anno 2021 la percentuale è 100, per l'anno 2022 la percentuale è 100

Capitolo 30103801 (3.01.03.02) EX50380 - FITTI REALI DI FABBRICATI

| Anno | Accantonamenti | Incessi | % Incessi/accantonamenti | % | Bilancio 2020 | Bilancio 2021 | Bilancio 2022 | |
|---------------|---------------------|---------------------|--------------------------|--|---------------|---------------|---------------|------------|
| | | | | | Previsione | 504.000,00 | 504.000,00 | 504.000,00 |
| 2018 | 509.138,95 | 350.043,37 | 68,75 | Accantonamento medio sul totale (20,84%) | 100 | 52.113,60 | 52.113,60 | 52.113,60 |
| 2017 | 513.502,48 | 343.376,07 | 66,63 | | (*) | 49.567,92 | 52.113,60 | 52.113,60 |
| 2016 | 776.579,11 | 579.401,10 | 69,46 | Accantonamento medio dei rapporti annui | 100 | 25.481,60 | 25.481,60 | 25.481,60 |
| 2015 | 354.548,74 | 552.004,89 | 141,76 | | (*) | 24.151,92 | 25.481,60 | 25.481,60 |
| 2014 | 512.024,57 | 656.346,29 | 128,19 | Accantonamento medio ponderato sul totale (21,10%) | 100 | 106.344,00 | 106.344,00 | 106.344,00 |
| Totale | 2.667.809,85 | 2.381.770,73 | 474,39 | | (*) | 101.826,80 | 106.344,00 | 106.344,00 |
| | | | | Accantonamento medio ponderato dei rapporti annui (18,67%) | 100 | 94.096,80 | 94.096,80 | 94.096,80 |
| | | | | | (*) | 89.281,04 | 94.096,80 | 94.096,80 |

Media sui totali (91) 85,38 Media dei rapporti annui (99) 94,30
Media ponderata sui totali (91) 76,58 Media ponderata dei rapporti annui (99) 81,31

(*) per l'anno 2020 la percentuale è 80, per l'anno 2021 la percentuale è 100, per l'anno 2022 la percentuale è 100

Capitolo 30103901 (3.01.03.02) EX50390 - PROVENTI DI RENDITE PATRIMONIALI DIVERSE

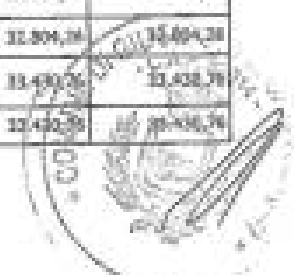
| Anno | Accantonamenti | Incessi | % Incessi/accantonamenti | % | Bilancio 2020 | Bilancio 2021 | Bilancio 2022 | |
|---------------|-------------------|------------------|--------------------------|--|---------------|---------------|---------------|-----------|
| | | | | | Previsione | 37.500,00 | 37.500,00 | 37.500,00 |
| 2018 | 37.050,72 | 24.700,48 | 66,57 | Accantonamento medio sul totale (41,74%) | 100 | 15.632,50 | 15.632,50 | 15.632,50 |
| 2017 | 30.675,60 | 27.788,04 | 90,00 | | (*) | 14.668,68 | 15.632,50 | 15.632,50 |
| 2016 | 60.671,38 | 37.708,04 | 39,77 | Accantonamento medio dei rapporti annui | 100 | 12.945,00 | 12.945,00 | 12.945,00 |
| 2015 | 0,00 | 0,00 | 100,00 | | (*) | 12.207,70 | 12.945,00 | 12.945,00 |
| 2014 | 0,00 | 0,00 | 100,00 | Accantonamento medio ponderato sul totale (31,25%) | 100 | 11.718,75 | 11.718,75 | 11.718,75 |
| Totale | 137.798,71 | 60.276,56 | 358,44 | | (*) | 11.132,81 | 11.718,75 | 11.718,75 |
| | | | | Accantonamento medio ponderato dei rapporti annui (10,99%) | 100 | 15.371,25 | 15.371,25 | 15.371,25 |
| | | | | | (*) | 14.002,68 | 15.371,25 | 15.371,25 |

Media sui totali (91) 58,26 Media dei rapporti annui (99) 60,48
Media ponderata sui totali (91) 58,25 Media ponderata dei rapporti annui (99) 59,61

(*) per l'anno 2020 la percentuale è 80, per l'anno 2021 la percentuale è 100, per l'anno 2022 la percentuale è 100

Capitolo 30103911 (3.01.03.02) EX50391 - PROVENTI DA IMPIANTI SPORTIVI E PALESTRE

| Anno | Accantonamenti | Incessi | % Incessi/accantonamenti | % | Bilancio 2020 | Bilancio 2021 | Bilancio 2022 | |
|------|----------------|-----------|--------------------------|--|---------------|---------------|---------------|------------|
| | | | | | Previsione | 174.027,90 | 174.027,90 | 174.027,90 |
| 2018 | 89.415,30 | 56.911,61 | 63,55 | Accantonamento medio sul totale (18,83%) | 100 | 94.574,61 | 32.904,28 | 32.894,28 |
| 2017 | 67.467,43 | 75.300,07 | 86,10 | | (*) | 51.648,08 | 32.904,28 | 32.894,28 |
| 2016 | 81.626,89 | 38.657,30 | 47,36 | Accantonamento medio dei rapporti annui | 100 | 25.616,25 | 33.430,76 | 33.428,76 |
| 2015 | 63.912,63 | 61.800,62 | 109,48 | | (*) | 52.696,29 | 33.430,76 | 33.428,76 |
| 2014 | 93.303,07 | 90.925,70 | 97,44 | | | | | |



| | | | | | | | | |
|--|--|--|--|--|-----|-----------|-----------|-----------|
| | | | | Accantonamento media ponderata sul totale (22,87%) | 100 | 43.099,89 | 38.407,96 | 38.407,96 |
| | | | | | (*) | 40.704,89 | 38.407,96 | 38.407,96 |
| | | | | Accantonamento media ponderata dei rapporti annuali (22,17%) | 100 | 64.189,42 | 38.581,59 | 38.581,59 |
| | | | | | (*) | 60.979,95 | 38.581,59 | 38.581,59 |

(*) per l'anno 2015 la percentuale è 95, per l'anno 2017 la percentuale è 100, per l'anno 2018 la percentuale è 100

Capitolo 30104001 (3.01.03.02) EX50400 - PROVENTI DEI BENI DELL'EX ECA

| Anno | Accertamenti | Incrassi | % (incassi accertamenti) | Previsione | % | Bilancio 2017 | Bilancio 2018 | Bilancio 2019 |
|---------------|-------------------|-------------------|--------------------------|--|-----|---------------|---------------|---------------|
| 2018 | 26.777,29 | 23.410,51 | 87,43 | 25.000,00 | | 25.000,00 | 25.000,00 | 25.000,00 |
| 2017 | 31.920,62 | 15.941,37 | 49,93 | Accantonamento media ponderata sul totale (39,40%) | 100 | 14.850,00 | 14.850,00 | 14.850,00 |
| 2016 | 171.486,77 | 15.323,43 | 8,94 | | (*) | 14.107,50 | 14.850,00 | 14.850,00 |
| 2015 | 31.634,90 | 33.934,04 | 106,60 | Accantonamento media dei rapporti annuali | 100 | 7.722,50 | 7.722,50 | 7.722,50 |
| 2014 | 34.124,64 | 31.624,47 | 92,67 | | (*) | 7.236,38 | 7.722,50 | 7.722,50 |
| Totale | 296.151,22 | 120.194,93 | 40,60 | Accantonamento media ponderata sul totale (30,84%) | 100 | 12.660,00 | 12.660,00 | 12.660,00 |
| | | | | | (*) | 12.027,50 | 12.660,00 | 12.660,00 |
| | | | | Accantonamento media ponderata dei rapporti annuali (31,10%) | 100 | 7.775,00 | 7.775,00 | 7.775,00 |
| | | | | | (*) | 7.286,25 | 7.775,00 | 7.775,00 |

Media sul totale (NT) 40,60 Media dei rapporti annuali (NA) 88,11
Media ponderata sul totale (PT) 40,36 Media ponderata dei rapporti annuali (PA) 88,00

(*) per l'anno 2015 la percentuale è 95, per l'anno 2017 la percentuale è 100, per l'anno 2018 la percentuale è 100

Capitolo 30203101 (3.02.02.01) EX50310 - SANZIONI AMM.PER VIOLAZIONE CODICE STRADALE A CARICO DELLE FAMIGLIE

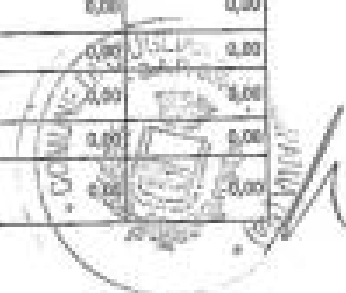
| Anno | Accertamenti | Incrassi | % (incassi accertamenti) | Previsione | % | Bilancio 2017 | Bilancio 2018 | Bilancio 2019 |
|---------------|---------------------|---------------------|--------------------------|--|-----|---------------|---------------|---------------|
| 2018 | 822.128,75 | 209.053,04 | 25,43 | 1.032.944,37 | | 1.032.944,37 | 1.032.944,37 | 1.032.944,37 |
| 2017 | 436.820,71 | 396.437,51 | 90,76 | Accantonamento media ponderata sul totale (4,56%) | 100 | 47.102,26 | 47.102,26 | 47.102,26 |
| 2016 | 292.476,88 | 258.585,79 | 88,54 | | (*) | 44.747,15 | 47.102,26 | 47.102,26 |
| 2015 | 200.000,00 | 654.579,16 | 328,48 | Accantonamento media dei rapporti annuali | 100 | 0,00 | 0,00 | 0,00 |
| 2014 | 306.468,00 | 281.017,69 | 91,71 | | (*) | 0,00 | 0,00 | 0,00 |
| Totale | 2.147.994,54 | 2.030.045,19 | 94,50 | Accantonamento media ponderata sul totale (10,70%) | 100 | 337.772,81 | 337.772,81 | 337.772,81 |
| | | | | | (*) | 320.894,17 | 337.772,81 | 337.772,81 |
| | | | | Accantonamento media ponderata dei rapporti annuali (10,69%) | 100 | 110.318,46 | 110.318,46 | 110.318,46 |
| | | | | | (*) | 104.002,54 | 110.318,46 | 110.318,46 |

Media sul totale (NT) 95,01 Media dei rapporti annuali (NA) 100,00
Media ponderata sul totale (PT) 97,36 Media ponderata dei rapporti annuali (PA) 99,33

(*) per l'anno 2015 la percentuale è 95, per l'anno 2017 la percentuale è 100, per l'anno 2018 la percentuale è 100

Capitolo 30202010 (3.02.02.01.003) PROVENTI SANZIONI EX ART.51, CD.4 BIS, DPR 300/01

| Anno | Accertamenti | Incrassi | % (incassi accertamenti) | Previsione | % | Bilancio 2017 | Bilancio 2018 | Bilancio 2019 |
|---------------|--------------|-------------|--------------------------|---|-----|---------------|---------------|---------------|
| 2018 | 0,00 | 0,00 | 100,00 | 5.820.000,00 | | 5.820.000,00 | 5.820.000,00 | 5.820.000,00 |
| 2017 | 0,00 | 0,00 | 100,00 | Accantonamento media ponderata sul totale (0,00%) | 100 | 0,00 | 0,00 | 0,00 |
| 2016 | 0,00 | 0,00 | 100,00 | | (*) | 0,00 | 0,00 | 0,00 |
| 2015 | 0,00 | 0,00 | 100,00 | Accantonamento media dei rapporti annuali | 100 | 0,00 | 0,00 | 0,00 |
| 2014 | 0,00 | 0,00 | 100,00 | | (*) | 0,00 | 0,00 | 0,00 |
| Totale | 0,00 | 0,00 | 100,00 | Accantonamento media ponderata sul totale (0,00%) | 100 | 0,00 | 0,00 | 0,00 |
| | | | | | (*) | 0,00 | 0,00 | 0,00 |



| Media sui totali (PT) | Media dei rapporti annuali (PR) | Media ponderata sui totali (PT) | Media ponderata dei rapporti annuali (PR) | (*) | 0,00 | 0,00 | 0,00 | |
|-----------------------|---------------------------------|---------------------------------|---|--|------|--------------|--------------|--------------|
| 100,00 | 100,00 | 100,00 | 1,00 | Accantonamento media ponderata dei rapporti annuali (99,80%) | 100 | 5.761.800,00 | 1.152.360,00 | 1.152.360,00 |
| | | | | | (*) | 5.475.716,00 | 1.152.360,00 | 1.152.360,00 |

(*) per l'anno 2020 la percentuale è 95; per l'anno 2021 la percentuale è 100; per l'anno 2022 la percentuale è 100

Capitolo 30203111 (3.02.04.01) EX50311 - SANZIONE AMMINISTRATIVE - ILLECITI AMBIENTALI E COMMERCIALI A CARICO ISTITUZIONI SOCIALI PRIVATE

| Anno | Accantonamenti | Importo | % incasse accantonamenti | % | Bilancio 2020 | Bilancio 2021 | Bilancio 2022 |
|---------------|-------------------|------------------|--------------------------|--|---------------|---------------|---------------|
| 2018 | 67.607,76 | 53.282,86 | 49,67 | Previsione | 50.000,00 | 50.000,00 | 50.000,00 |
| 2017 | 0,00 | 0,00 | 100,00 | Accantonamento media sui totali (90,10%) | 41.075,00 | 41.075,00 | 41.075,00 |
| 2016 | 0,00 | 0,00 | 100,00 | | (*) | 39.601,25 | 41.075,00 |
| 2015 | 69.680,00 | 10.195,30 | 14,63 | Accantonamento media dei rapporti annuali | 37.425,00 | 37.425,00 | 37.425,00 |
| 2014 | 394.088,92 | 31.646,90 | 11,34 | | (*) | 35.933,75 | 37.425,00 |
| Totale | 470.776,68 | 75.125,10 | 175,44 | Accantonamento media ponderata sui totali (73,89%) | 36.945,00 | 36.945,00 | 36.945,00 |
| | | | | | (*) | 34.717,73 | 36.945,00 |
| | | | | Accantonamento media ponderata dei rapporti annuali (73,89%) | 39.800,00 | 39.800,00 | 39.800,00 |
| | | | | | (*) | 37.810,00 | 39.800,00 |

Media sui totali (PT) 17,88 Media dei rapporti annuali (PR) 34,18
Media ponderata sui totali (PT) 24,91 Media ponderata dei rapporti annuali (PR) 33,40

(*) per l'anno 2020 la percentuale è 95; per l'anno 2021 la percentuale è 100; per l'anno 2022 la percentuale è 100

Capitolo 30104511 (3.05.02.03) EX50451 - PROVENTI PER RISTORO IMPATTO AMBIENTALE

| Anno | Accantonamenti | Importo | % incasse accantonamenti | % | Bilancio 2020 | Bilancio 2021 | Bilancio 2022 |
|---------------|------------------|-------------|--------------------------|--|---------------|---------------|---------------|
| 2018 | 0,00 | 0,00 | 100,00 | Previsione | 1.301.931,09 | 500.000,00 | 500.000,00 |
| 2017 | 0,00 | 0,00 | 100,00 | Accantonamento media sui totali (100,00%) | 1.301.931,09 | 500.000,00 | 500.000,00 |
| 2016 | 0,00 | 0,00 | 100,00 | | (*) | 1.322.304,54 | 500.000,00 |
| 2015 | 65.184,34 | 0,00 | 0,00 | Accantonamento media dei rapporti annuali | 1.381.931,09 | 500.000,00 | 500.000,00 |
| 2014 | 0,00 | 0,00 | 100,00 | | (*) | 1.302.304,54 | 500.000,00 |
| Totale | 65.184,34 | 0,00 | 400,00 | Accantonamento media ponderata sui totali (100,00%) | 1.391.931,09 | 500.000,00 | 500.000,00 |
| | | | | | (*) | 1.303.304,54 | 500.000,00 |
| | | | | Accantonamento media ponderata dei rapporti annuali (98,10%) | 1.379.403,71 | 495.500,00 | 495.500,00 |
| | | | | | (*) | 1.303.403,50 | 495.500,00 |


Media sui totali (PT) 0,00 Media dei rapporti annuali (PR) 0,00
Media ponderata sui totali (PT) 0,00 Media ponderata dei rapporti annuali (PR) 0,00

(*) per l'anno 2020 la percentuale è 95; per l'anno 2021 la percentuale è 100; per l'anno 2022 la percentuale è 100

Capitolo 30102351 (3.05.99.99) EX50351 - PARTECIPAZIONE UTENTI AI SERVIZI SOCIO-SANITARIO

| Anno | Accantonamenti | Importo | % incasse accantonamenti | % | Bilancio 2020 | Bilancio 2021 | Bilancio 2022 |
|---------------|-------------------|------------------|--------------------------|--|---------------|---------------|---------------|
| 2018 | 0,00 | 0,00 | 100,00 | Previsione | 130.000,00 | 130.000,00 | 130.000,00 |
| 2017 | 0,00 | 0,00 | 100,00 | Accantonamento media sui totali (71,65%) | 93.145,00 | 93.145,00 | 93.145,00 |
| 2016 | 110.515,63 | 0,00 | 0,00 | | (*) | 86.487,75 | 93.145,00 |
| 2015 | 19.484,37 | 19.143,67 | 98,24 | Accantonamento media dei rapporti annuali | 44.096,00 | 44.096,00 | 44.096,00 |
| 2014 | 24.727,23 | 24.727,23 | 100,00 | | (*) | 41.891,20 | 44.096,00 |
| Totale | 154.727,23 | 43.868,90 | 398,24 | Accantonamento media ponderata sui totali (71,65%) | 93.145,00 | 93.145,00 | 93.145,00 |
| | | | | | (*) | 88.487,75 | 93.145,00 |

Media sui totali (PT) 25,25 Media dei rapporti annuali (PR) 66,08



(97)

(98)

| | | | | |
|--|-----|------------|------------|------------|
| Accantonamento medio ponderato dei rapporti annuali (76,46%) | 100 | 193.324,00 | 193.324,00 | 193.324,00 |
| | (*) | 98.157,80 | 193.324,00 | 193.324,00 |

(*) per l'anno 2020 la percentuale è 90; per l'anno 2021 la percentuale è 100; per l'anno 2022 la percentuale è 200

Capitolo **30504501 (3.05.99.99) EX50450 - INTROITI E RIMBORSI DIVERSI**

| Anno | Accertamenti | Entrate | % (Entrate accertamenti) | % | esercizio 2020 | esercizio 2021 | esercizio 2022 | |
|---------------|---------------------|---------------------|--------------------------|--|----------------|----------------|----------------|------------|
| | | | | | Provisione | 868.477,61 | 517.000,00 | 517.000,00 |
| 2008 | 5.405.813,43 | 796.373,76 | 14,73 | Accantonamento medio ponderato sui totali (74,06%) | 100 | 495.074,67 | 382.890,20 | 382.890,20 |
| 2007 | 220.688,10 | 181.963,28 | 82,68 | | (*) | 470.320,93 | 382.890,20 | 382.890,20 |
| 2016 | 290.251,03 | 267.172,06 | 92,05 | Accantonamento medio ponderato sui rapporti annuali | 100 | 193.175,73 | 125.424,20 | 125.424,20 |
| 2015 | 220.308,77 | 217.044,25 | 98,52 | | (*) | 194.064,88 | 125.424,20 | 125.424,20 |
| 2014 | 193.062,94 | 190.623,72 | 98,74 | Accantonamento medio ponderato sui totali (73,80%) | 100 | 524.524,88 | 413.393,20 | 413.393,20 |
| Totale | 6.305.717,27 | 2.641.177,09 | 41,89 | | (*) | 507.785,11 | 413.393,20 | 413.393,20 |
| | | | | Accantonamento medio ponderato dei rapporti annuali (37,78%) | 100 | 193.199,62 | 195.322,60 | 195.322,60 |
| | | | | | (*) | 239.913,57 | 195.322,60 | 195.322,60 |

Medio sui totali (97) 25,94 Medio dei rapporti annuali (98) 75,74
 Medio ponderato sui totali (97) 30,24 Medio ponderato dei rapporti annuali (98) 62,20

(*) per l'anno 2020 la percentuale è 90; per l'anno 2021 la percentuale è 100; per l'anno 2022 la percentuale è 200



Titolo 4 Entrate in conto capitale

Capitolo 40507501 (4.05.01.01) EX50750 - PROVENTI ORDINARI PER PERMESSI A COSTRUIRE E SCIA

| Anno | Accertamenti | Incassi | % incassi accertamenti | | % | Bilancio 2020 | Bilancio 2021 | Bilancio 2022 |
|---------------|---------------------------------|---|------------------------|---|-----|---------------|---------------|---------------|
| | | | | Previsione | | 1.594.000,00 | 1.400.000,00 | 1.400.000,00 |
| 2018 | 1.953.668,68 | 1.938.855,41 | 99,14 | Accantonamento medio sul totale (9,43%) | 100 | 302.040,00 | 120.680,00 | 120.680,00 |
| 2017 | 1.125.701,44 | 903.124,58 | 80,23 | | (*) | 96.957,76 | 120.680,00 | 120.680,00 |
| 2016 | 621.645,30 | 425.007,29 | 68,36 | Accantonamento medio dei rapporti annuali | 100 | 102.860,80 | 120.680,00 | 120.680,00 |
| 2015 | 168.534,46 | 163.303,26 | 96,90 | | (*) | 96.957,76 | 120.680,00 | 120.680,00 |
| 2014 | 342.946,90 | 342.946,90 | 100,00 | Accantonamento medio ponderato sul totale (8,07%) | 100 | 99.948,68 | 112.860,00 | 112.860,00 |
| Totale | 4.193.496,78 | 3.631.139,44 | 86,63 | | (*) | 90.771,28 | 112.860,00 | 112.860,00 |
| | Media sul totale (91) | Media dei rapporti annuali (98) | | Accantonamento medio ponderato dei rapporti annuali (9,47%) | 100 | 112.124,80 | 132.580,00 | 132.580,00 |
| | Media ponderata sul totale (91) | Media ponderata dei rapporti annuali (98) | | | (*) | 104.518,56 | 132.580,00 | 132.580,00 |

(*) per l'anno 2020 la percentuale è 90; per l'anno 2021 la percentuale è 100; per l'anno 2022 la percentuale è 100

Capitolo 40507601 (4.05.01.01) EX50760 - PROVENTI CONCESSIONI EDILIZIE CONNESSI AL CONDOMIO

| Anno | Accertamenti | Incassi | % incassi accertamenti | | % | Bilancio 2020 | Bilancio 2021 | Bilancio 2022 |
|---------------|---------------------------------|---|------------------------|--|-----|---------------|---------------|---------------|
| | | | | Previsione | | 328.000,00 | 350.000,00 | 350.000,00 |
| 2018 | 1.271.192,65 | 1.246.830,28 | 98,06 | Accantonamento medio sul totale (11,32%) | 100 | 38.904,00 | 39.270,00 | 39.270,00 |
| 2017 | 907.691,51 | 653.374,41 | 71,98 | | (*) | 34.108,80 | 39.270,00 | 39.270,00 |
| 2016 | 427.951,20 | 342.419,77 | 80,01 | Accantonamento medio dei rapporti annuali | 100 | 40.480,00 | 44.270,00 | 44.270,00 |
| 2015 | 336.188,82 | 311.360,40 | 92,60 | | (*) | 38.456,00 | 44.270,00 | 44.270,00 |
| 2014 | 812.046,98 | 812.046,98 | 100,00 | Accantonamento medio ponderato sul totale (12,89%) | 100 | 38.688,00 | 42.315,00 | 42.315,00 |
| Totale | 4.355.071,16 | 3.866.340,93 | 88,76 | | (*) | 38.793,68 | 42.315,00 | 42.315,00 |
| | Media sul totale (91) | Media dei rapporti annuali (98) | | Accantonamento medio ponderato dei rapporti annuali (11,81%) | 100 | 44.190,00 | 48.335,00 | 48.335,00 |
| | Media ponderata sul totale (91) | Media ponderata dei rapporti annuali (98) | | | (*) | 41.902,40 | 48.335,00 | 48.335,00 |

(*) per l'anno 2020 la percentuale è 90; per l'anno 2021 la percentuale è 100; per l'anno 2022 la percentuale è 100

Capitolo 40507621 (4.05.01.01) EX50762 - COMPARTICIPAZIONE PROVENTI OBLAZIONE CONDOMIO EDILIZIO

| Anno | Accertamenti | Incassi | % incassi accertamenti | | % | Bilancio 2020 | Bilancio 2021 | Bilancio 2022 |
|---------------|---------------------------------|---|------------------------|--|-----|---------------|---------------|---------------|
| | | | | Previsione | | 106.000,00 | 120.000,00 | 120.000,00 |
| 2018 | 441.204,38 | 412.956,20 | 93,61 | Accantonamento medio sul totale (13,22%) | 100 | 13.328,08 | 13.220,00 | 13.220,00 |
| 2017 | 164.149,06 | 108.800,76 | 66,28 | | (*) | 13.576,00 | 13.220,00 | 13.220,00 |
| 2016 | 106.270,77 | 96.857,06 | 90,62 | Accantonamento medio dei rapporti annuali | 100 | 16.080,00 | 16.080,00 | 16.080,00 |
| 2015 | 80.985,95 | 54.816,40 | 67,69 | | (*) | 15.376,00 | 16.080,00 | 16.080,00 |
| 2014 | 99.311,51 | 99.311,51 | 100,00 | Accantonamento medio ponderato sul totale (13,89%) | 100 | 13.590,00 | 13.590,00 | 13.590,00 |
| Totale | 891.922,67 | 773.981,93 | 86,80 | | (*) | 12.593,93 | 13.590,00 | 13.590,00 |
| | Media sul totale (91) | Media dei rapporti annuali (98) | | Accantonamento medio ponderato dei rapporti annuali (14,07%) | 100 | 18.070,00 | 18.070,00 | 18.070,00 |
| | Media ponderata sul totale (91) | Media ponderata dei rapporti annuali (98) | | | (*) | 17.166,58 | 18.070,00 | 18.070,00 |

(*) per l'anno 2020 la percentuale è 90; per l'anno 2021 la percentuale è 100; per l'anno 2022 la percentuale è 100



GARANZIE PRESTATE

L'amministrazione può legittimamente concedere delle garanzie, principali o sussidiarie, a favore di enti e di altri soggetti, sottoscrivendo i rispettivi documenti che vincolano l'ente nel tempo.

Dal punto di vista prettamente patrimoniale, le garanzie prestate sono riportate tra i conti d'ordine della contabilità economica mentre la concessione della singola garanzia non richiede, di regola, alcuna registrazione finanziaria, né è soggetta a particolari restrizioni.

In riferimento al presente bilancio, non ci sono garanzie da segnalare.

IMPIEGHI FINANZIARI IN STRUMENTI DERIVATI

Per strumenti derivati s'intendono i prodotti offerti dal mercato creditizio il cui valore dipende dall'andamento di un'attività sottostante che può essere di natura finanziaria, come ad esempio i titoli azionari, i tassi di interesse o l'andamento dei cambi, oppure di natura reale, come nel caso di oro, petrolio e così via.

Le difficili problematiche di gestione connesse con la sottoscrizione di strumenti derivati, sono emerse in seguito al progressivo diffondersi di questi strumenti atipici anche nel particolare mondo degli enti locali.

Regioni, Province e Comuni, infatti, hanno fatto ricorso alla finanza derivata sia nella gestione del proprio debito che in fase di ristrutturazione dell'indebitamento.

In riferimento al presente bilancio, non ci sono impieghi finanziari in strumenti derivati da segnalare.

DISPONIBILITÀ DI ENTI ED ORGANISMI STRUMENTALI

L'azienda speciale ha natura di ente pubblico economico strumentale, provvisto di autonomia imprenditoriale che tende alla copertura dei costi di esercizio con la remunerazione dei fattori produttivi impiegati.

L'azienda è istituzionalmente dipendente dall'ente a cui si lega con vincoli assai stretti e relativi alla formazione degli organi, agli indirizzi, ai controlli ed alla vigilanza, al punto da costituire un elemento del sistema amministrativo facente capo all'ente territoriale.

La personalità giuridica non trasforma l'azienda speciale in un soggetto privato ma solo la configura come un nuovo centro di imputazione dei rapporti giuridici, distinto dall'ente proprietario e con una propria autonomia decisionale.



Si fa presente, al riguardo, che non ci sono enti strumentali da segnalare.

PARTECIPAZIONI IN SOCIETÀ

La legge attribuisce all'ente la facoltà di gestire i servizi pubblici locali anche per mezzo di società private direttamente costituite o partecipate ed indica così, un modulo alternativo di gestione rispetto alla classica azienda speciale.

Le modalità di gestione dei servizi sono, infatti, lasciate alla libera scelta della pubblica amministrazione, seppure nel rispetto di taluni vincoli dettati dall'esigenza di non operare una distorsione nella concorrenza di mercato.

L'acquisizione di una partecipazione vincola l'ente per un periodo non breve che si estende oltre l'intervallo temporale previsto dall'attuale programmazione di bilancio.

Per questo motivo, le valutazioni espresse in sede di stesura della nota integrativa interessano anche le partecipazioni con riferimento alla situazione in essere ed ai possibili effetti del fenomeno sull'equilibrio finanziario.

Si fa presente, al riguardo, che non ci sono partecipazioni in società da segnalare.

CONSIDERAZIONI FINALI

I documenti contabili sono stati predisposti attenendosi alle regole stabilite dalla normativa in vigore e sono coerenti con le disposizioni in materia di armonizzazione dei sistemi contabili e degli schemi di bilancio (D.Lgs. 118/2011) applicabili a questo esercizio.

In particolare, il bilancio complessivo è in equilibrio e la scomposizione dello stesso nelle singole componenti rispecchia le prescrizioni di legge.

Gli stanziamenti di entrata, nel loro totale complessivo, corrispondono a quelli di spesa per l'intero triennio oggetto di programmazione, mentre è stato valutato con la dovuta attenzione anche il fabbisogno complessivo di cassa, con i relativi flussi previsti in entrata (incassi) ed in uscita (pagamenti).

I criteri di attribuzione delle entrate e delle uscite rispecchiano il principio della competenza finanziaria potenziata, mentre risulta correttamente calcolato stanziato a bilancio il fondo pluriennale vincolato.

I crediti verso terzi sono stati attentamente valutati e si è provveduto all'accantonamento al Fondo Crediti di dubbia esigibilità.

In conclusione, in questa relazione, i fenomeni analizzati sono stati descritti con un approccio che li rendesse il più possibile comprensibili agli interlocutori, pubblici o privati, in possesso di una conoscenza, anche solo generica sulla complessa realtà economica e finanziaria dell'ente locale.



Per quanto non indicato e relazionato nella presente nota integrativa, si rinvia a quanto contenuto nello schema di bilancio 2020 - 2022 ed ai suoi allegati.

