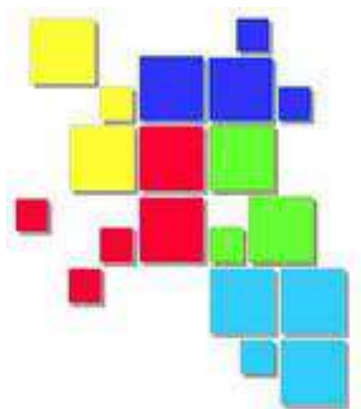


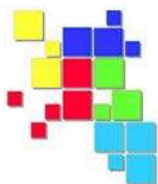
III PSR 2° anno



## *CAMPANIA SOCIALE*

Ambito: N14 AMBITO TERRITORIALE PROVINCIALE ENTE CAPOFILIA GIUGLIANO IN CAMPANIA

Comune Capofila: Giugliano in Campania



Ambito: N14 AMBITO TERRITORIALE PROVINCIALE ENTE CAPOFILA GIUGLIANO

Annualità: 2017 PSR III PSR 2° anno

Vers. in corso

## A :: Informazioni Ente territoriale

### A.1 :: Dati Ente

Comune Ente capofila:	Giugliano in Campania	Numero comuni:	1
-----------------------	-----------------------	----------------	---

Superficie territoriale::	94,62	Totale popolazione:	123.839,00	Popolazione > 64:	14.853,00
---------------------------	-------	---------------------	------------	-------------------	-----------

### A.2 :: Ufficio di Piano

Indirizzo:	VIA ANIELLO PALUMBO 2
------------	-----------------------

Cap:	80014	Città:	Giugliano in Campania	Prov:	NA
------	-------	--------	-----------------------	-------	----

Telefono:	0813302058	fax:	0813302058
-----------	------------	------	------------

e-mail:	salvatore.petirro@comune.giugliano.na.it	pec:	ufficiodipiano@pec.comune.giugliano.na.it
---------	--	------	---

Sito Web:	www.comune.giugliano.na.it	Data aggiornamento:	07/11/2016 09:59:50
-----------	----------------------------	---------------------	---------------------

### A.3 :: Comune Capofila o altra forma associativa

Forma associativa:	Singolo Comune
--------------------	----------------

Codice tesoreria unica provinciale:	IT82M0101039900100000046013	Codice fiscale	80049220637
-------------------------------------	-----------------------------	----------------	-------------

Indirizzo:	0818956001
------------	------------

Cap:	80014	Città:	Giugliano in Campania	Prov:	NA
------	-------	--------	-----------------------	-------	----

Telefono:	0818956001	fax:	0813301542
-----------	------------	------	------------

e-mail:	salvatore.petirro@comune.giugliano.na.it	pec:	protocollo@pec.comune.giugliano.na.it
---------	--	------	---------------------------------------

Sito Web:		Data aggiornamento:	07/11/2016 09:59:50
-----------	--	---------------------	---------------------

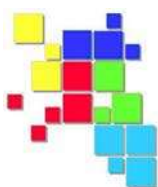
### A.4 :: Coordinatore Ufficio di Piano

Cognome:	Petirro	Nome:	Salvatore
----------	---------	-------	-----------

Telefono:		Cellulare	3473732982	fax:	0817577083
-----------	--	-----------	------------	------	------------

e-mail:	salvatore.petirro@comune.giugliano.na.it	e-mail istituzionale:	ufficiodipiano@pec.comune.giugliano.na.it
---------	--	-----------------------	---

Data aggiornamento:	07/11/2016 09:59:50
---------------------	---------------------



Ambito: N14 AMBITO TERRITORIALE PROVINCIALE ENTE CAPOFILA GIUGLIANO

Annualità: 2017 PSR III PSR 2° anno

Vers. in corso


**A.5 :: Altri recapiti**Recapito1: Recapito2:  **:: Sindaco Comune Capofila o Legale Rappresentante Consorzio**

Cognome: Poziello Nome: Antonio

Telefono:  Cellulare:  fax: 

e-mail: antonio.poziello@comune.giugliano.na.itstabia.it e-mail istituzionale: sindaco@pec.comune.giugliano.na.it

Data aggiornamento: 07/11/2016 09:59:50



CAMPANIA SOCIALE

Ambito: N14 AMBITO TERRITORIALE PROVINCIALE ENTE CAPOFILA GIUGLIANO

Annualità: 2017 PSR III PSR 2° anno

Versione 1.1

Vers. in corso

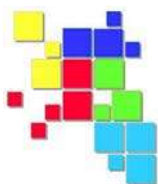
## B :: Informazioni Amministratore accreditamento

### B.1 :: Dati Ente

Comune Ente capofila:	Giugliano in Campania	Numero comuni:	1
Superficie territoriale::	94,62	Totale popolazione:	123.839,00
		Popolazione > 64:	14.853,00

### B.2 :: Amministrazione competente a rilasciare autorizzazioni e accreditamento

Indirizzo:	VIA ANIELLO PALUMBO 2		
Cap:	80014	Città:	Giugliano in Campania
		Prov:	063
Telefono:	0818956532	Fax:	0813302058
E-mail:	salvatore.petirro@comune.giugliano.na.it	Pec:	ufficiodipiano@pec.comune.giugliano.na.it
Responsabile del procedimento:	DOTT. SALVATORE PETIRRO		
Data aggiornamento:	21/12/2016 11:18:23		



Ambito: N14 AMBITO TERRITORIALE PROVINCIALE ENTE CAPOFILA GIUGLIANO

Annualità: 2017 PSR III PSR 2° anno

Vers. in corso

## C :: Scheda Profilo Comunità

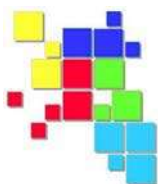
### C.1 :: Dati Ente

Comune capofila:	Giugliano in Campania	Numero comuni:	1
------------------	-----------------------	----------------	---

Superficie territoriale:	94,62	Totale popolazione:	123.839,00	Popolazione > 64:	14.853,00
--------------------------	-------	---------------------	------------	-------------------	-----------

### C.2 :: Dati

Area	Indicatore	Descrizione
Le infrastrutture del territorio	Strutture per il tempo libero (teatri, cinema, impianti sportivi, ecc...)	La città è caratterizzata da una morfologia geografica che poco risponde alla pluralità di bisogni differenziati per la fruizione del tempo libero, il cui utilizzo, per la popolazione locale, avviene di sovente presso luoghi altri rispetto alla città. Ad esempio parchi giochi, cinema, teatro, centri commerciali, stadi ed impianti sportivi costituiscono alcune delle grandi strutture pensate per il tempo libero e che si collocano fuori dal Comune Capofila. Un comune dove per la famiglie è vissuta quotidianamente l'esperienza di marginalità sociale, di precariato economico e lavorativo e di degrado ambientale. Appare evidente, quindi, che nella pianificazione del paesaggio urbano, la qualità degli spazi costituisce una irrinunciabile condizione della trasformazione urbana e un obiettivo verso il quale tendere al fine del miglioramento della qualità della vita. Nello specifico del nostro territorio, fortemente penalizzato dal punto di vista urbano ed ambientale, caratterizzato da una forte presenza famiglie che vivono in condizioni di vita socio-culturali precarie che, necessitano dunque di spazi alternativi per arginare il disagio sperimentato e promuovere uno stile di vita migliore, si registra la presenza di queste strutture sul territorio, sono infatti presenti parco pubblico, cinema e teatro (ubicati presso il I C.D.), impianti sportivi e centri commerciali. Nonostante ciò, va registrata la scarsità delle stesse in quanto la massiva presenza della popolazione impedisce un afflusso agevole all'uso delle stesse.
Le infrastrutture del territorio	Associazioni (artistiche, culturali, ricreative, religiose, di volontariato, ecc. ...)	Le associazioni fanno parte delle agenzie del terzo settore, definito come quel complesso di istituzioni che all'interno del sistema economico si collocano tra lo Stato e il mercato, ma non sono riconducibili né all'uno né all'altro; sono cioè soggetti organizzativi di natura privata ma volti alla produzione di beni e servizi a destinazione pubblica o collettiva (cooperative sociali, associazioni di promozione sociale, associazioni di volontariato, associazioni culturali, organizzazioni non governative, ONLUS, ecc.). Il terzo settore si differenzia dallo Stato, che eroga beni e servizi pubblici, e dal mercato che produce beni privati, e va a colmare quell'area tra Stato e Mercato nella quale si offrono servizi, si scambiano beni relazionali, si forniscono risposte a bisogni personali o a categorie deboli secondo approcci che non sono originariamente connotati dagli strumenti tipici del mercato, né da puro assistenzialismo. Nel terzo settore vi sono numerosi soggetti attivi come formazioni sociali intermedie. Da quanto riferito si evidenzia, dunque, l'importanza del lavoro effettuato dalle agenzie del terzo settore nella attuazione di progetti rivolti alla cittadinanza più bisognosa. Nel nostro territorio si registra una presenza massiva delle associazioni che da sempre collaborano con l'Ente nella programmazione e realizzazione di interventi a favore della cittadinanza. Importanti sono a tal proposito i progetti di educative territoriali estive ed invernali, rivolti ai minori svantaggiati del territorio, o ancora la strutturazione di centri per ragazzi, la gestione di centri per anziani ecc.. All'interno delle associazioni del nostro territorio operano figure professionali varie (psicologi, avvocati, sociologi, educatori professionali) che mettono a disposizione della comunità la loro professionalità ed esperienza per favorire e promuovere il benessere della comunità.



CAMPANIA SOCIALE

Ambito: N14 AMBITO TERRITORIALE PROVINCIALE ENTE CAPOFILA GIUGLIANO

Annualità: 2017 PSR

III PSR 2° anno

Vers. in corso

## C :: Scheda Profilo Comunità

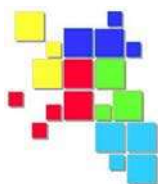
### C.1 :: Dati Ente

Comune capofila:	Giugliano in Campania	Numero comuni:	1
------------------	-----------------------	----------------	---

Superficie territoriale:	94,62	Totale popolazione:	123.839,00	Popolazione>64:	14.853,00
--------------------------	-------	---------------------	------------	-----------------	-----------

### C.2 :: Dati

Area	Indicatore	Descrizione
Le infrastrutture del territorio	Luoghi di culto, luoghi di ritrovo, le risorse informali comunitarie, ecc.	Il lavoro sociale di rete si basa su due sistemi di aiuto: il sistema formale ed il sistema informale. Il primo è composto da assistenti sociali, psichiatri, psicologi, educatori, medici e operatori sociali di vario genere che, in équipe, prendono in carico l'utente con la sua storia e i suoi bisogni; il secondo è costituito da amici, parenti, colleghi, vicini ecc. che possono incidere sulla vita delle persone affinché queste possano soddisfare i loro bisogni autonomamente. Questi due sistemi di aiuto - formale ed informale - si possono considerare elementi essenziali del lavoro sociale di rete. Ciò considerato appare evidente l'importanza, nell'ambito delle politiche sociali, di fare riferimento ad entrambi i sistemi per arginare il fenomeno di disagio e di emarginazione sociale. In un'epoca storica in cui si cerca di fare divenire risorsa ogni elemento del territorio anche i luoghi di culto sono divenuti dei punti di riferimento per la popolazione. Infatti, da un'attenta analisi del territorio si è evidenziato che le chiese, cattoliche e non, si sono aperte alla cittadinanza, divenendo oltre che un luogo di culto in cui professare la fede, anche un luogo di ascolto e di contenimento del disagio sociale, un punto di riferimento per la popolazione del nostro territorio al fine di favorire i processi di socializzazione ed affiancare gli Enti Pubblici e le Agenzie del Terzo Settore nel difficile compito di rispondere ai bisogni della cittadinanza. Infatti, mediante il prezioso aiuto di figure professionali volontari, sono state organizzate caritas parrocchiali intente ad accogliere, ascoltare e contenere i bisogni dei cittadini. Ancora, importanti sono gli interventi strutturati in favore dei minori quali: recupero di attività scolastiche, attività laboratoriali e sportive; servizi di mensa per gli immigrati; centri ricreativi per anziani ecc.. La chiesa, dunque, svolge appieno il suo ruolo caritatevole, sperimentando sempre più la vicinanza al prossimo.
Le infrastrutture del territorio	Situazione socio-lavorativa del territorio (presenza e/o prevalenza delle attività dei vari settori produttivi (primario, secondario e terziario) con indicazione delle realtà più significative	La crisi economica e finanziaria che negli ultimi anni ha investito il paese ha determinato un massivo fenomeno di disoccupazione che, ha riguardato tutta la popolazione e che inevitabilmente, ritroviamo nel nostro territorio. Infatti, sempre più frequentemente si rivolgono presso i nostri servizi cittadini che riferiscono il loro disagio economico dovuto proprio alla mancanza di un lavoro o aventi lavoro precario, "alla giornata", come loro stessi riferiscono. Capofamiglia, donne sole, e giovani diplomati o laureati sono costantemente alla ricerca di un lavoro che, nei primi due casi, consentirebbe loro di garantire il sostentamento economico e il soddisfacimento dei bisogni primari della famiglia, nel caso dei giovani consentirebbe loro di affrancarsi dalle famiglie di origine, realizzando l'autonomia economica. La mancanza di lavoro oltre a determinare una precarietà economica ha determinato anche una precarietà emotiva e psichica. Infatti, si osservano sentimenti di inadeguatezza, legati a vissuti depressivi, in quanto gli utenti sperimentano l'incapacità di prendersi cura della loro famiglia e di soddisfarne i bisogni. Il Settore Welfare del Comune di Giugliano in Campania, nella programmazione dei servizi al cittadino e nell'ottica di promuovere un Welfare efficace ed efficiente, a partire da una attenta analisi dell'utenza e delle loro richieste lavorative, propone interventi mediante la strutturazione di programmi individualizzati finalizzati ad offrire un'esperienza formativa temporanea presso ditte del territorio (TFO e Patti Sociali). Soprattutto per i giovani queste esperienze si sono rivelate importanti in quanto consente loro di sperimentarsi nel mondo del lavoro, sviluppando capacità e risorse da utilizzare nella ricerca autonoma del lavoro.



Ambito: N14 AMBITO TERRITORIALE PROVINCIALE ENTE CAPOFILA GIUGLIANO

Annualità: 2017 PSR III PSR 2° anno

Vers. in corso

## C :: Scheda Profilo Comunità

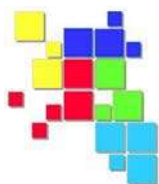
### C.1 :: Dati Ente

Comune capofila:	Giugliano in Campania	Numero comuni:	1
------------------	-----------------------	----------------	---

Superficie territoriale:	94,62	Totale popolazione:	123.839,00	Popolazione > 64:	14.853,00
--------------------------	-------	---------------------	------------	-------------------	-----------

### C.2 :: Dati

Area	Indicatore	Descrizione
Le infrastrutture del territorio	Varietà e tipologia degli istituti di istruzione	La comunità europea a partire dal 2000 ha elaborato un programma, noto come strategia di Lisbona 2020, in cui l'obiettivo finale è fare dell'UE l'economia fondata sulla conoscenza più competitiva e dinamica del mondo. Di seguito sono stati attuati una serie di interventi trasversali finalizzati a rendere l'UE competitiva rispetto al resto del mondo. Diverse riforme sono state attuate nell'ambito dell'innovazione, dell'ambiente, dell'occupazione e della formazione. Obiettivo principale della formazione è promuovere il life long learning (l'apprendimento per tutta la vita). Considerato che società diviene sempre più tecnologica e competitiva, compito della scuola non è solo trasmettere competenze ma, deve formare il soggetto ad "imparare ad imparare", cioè ad usare le competenze acquisite per affrontare la vita oltre la scuola, per adeguarsi ad un contesto lavorativo che è in continua evoluzione e ad utilizzare le tecnologie sempre più innovative e altamente specializzate. È, infatti, veritiero che solo potenziando il sistema di istruzione si può generare una crescita economica del paese nell'ottica di una crescita intelligente, sostenibile ed inclusiva. Formare i minori secondo l'ottica proposta dall'UE è certo una sfida ardua nel nostro territorio, in quanto questi vivono in un contesto socio-culturale basso, in cui l'istruzione e la cultura sono considerati bisogni secondari e pertanto, trascurabili. Ciò nonostante il Comune di Giugliano in Campania offre un numero elevato di istituti di istruzione. Sono, infatti, presenti sul territorio n. scuole dell'infanzia, n. scuole primarie n. scuole secondarie di primo grado e n. 5 istituti superiori statali, affiancati da un numero elevato di istituti formativi paritari. Inoltre il Settore Welfare, da anni, promuove il diritto allo studio e il sostegno ai minori e alle famiglie, mediante la programmazione di interventi, realizzati con il Terzo Settore, volti a favorire il processo di socio-scolarizzazione.
Le infrastrutture del territorio	Servizi di cura per minori ed anziani	Il Settore Welfare del Comune di Giugliano in Campania, nella programmazione dei servizi al cittadino, nell'ottica di promuovere un Welfare efficace ed efficiente, sulla base dell'analisi della domanda apportata dai cittadini che, quotidianamente si rivolgono ai servizi, prevede la progettazione di interventi rivolti ai minori e agli anziani, considerate fasce di popolazione più deboli e, quindi, bisognose di aiuto e sostegno. La recente programmazione regionale dei Piani di azione e coesione, risponde proprio a questa esigenza sociale, cioè incrementare i servizi sul territorio per i minori e gli anziani autosufficienti. Nello specifico della progettazione riguardante gli anziani, la promozione dei piani di adesione e coesione dà l'avvio all'attuazione del primo e principale obiettivo del piano per gli anziani non autosufficienti e cioè l'ampliamento dell'offerta complessiva dei servizi domiciliari, ovvero l'attivazione dei servizi nelle aree dove questi sono molti deboli o inesistenti. Con questi piani si persegue un importante obiettivo di rafforzamento del sistema di presa in carico dell'anziano ed erogazione delle prestazioni, in un'ottica di integrazione socio-sanitaria. Sempre in riferimento agli anziani, sul territorio di Giugliano si registra la presenza di diverse Case Albergo per anziani, che dotate di operatori qualificati si occupano della cura e dell'accudimento degli anziani. Altra fascia della popolazione a cui si fa riferimento nei PAC è quella dei minori. Il territorio di Giugliano, in riferimento ai luoghi di cura, registra la presenza di un servizi materno- infantile, di un consultorio dell'ASI, e di un presidio ospedaliero con reparto di pediatria. Il territorio registra anche la presenza di un centro di riabilitazione, nel quale vengono effettuate psicoterapie, terapie logopediche e terapie psicomotorie, esperti della riabilitazione si dedicano quotidianamente alla cura del minore, offrendo uno spazio di ascolto e contenimento.



Ambito: N14 AMBITO TERRITORIALE PROVINCIALE ENTE CAPOFILA GIUGLIANO

Annualità: 2017 PSR III PSR 2° anno

Vers. in corso

## C :: Scheda Profilo Comunità

### C.1 :: Dati Ente

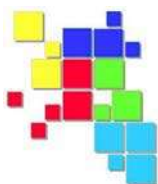
Comune capofila:	Giugliano in Campania	Numero comuni:	1
------------------	-----------------------	----------------	---

Superficie territoriale:	94,62	Totale popolazione:	123.839,00	Popolazione >64:	14.853,00
--------------------------	-------	---------------------	------------	------------------	-----------

### C.2 :: Dati

Area	Indicatore	Descrizione
Le infrastrutture del territorio	Presenza di luoghi sanitari pubblici significativi (ospedali, cliniche, centri diagnostici, ecc.)	Il Comune di Giugliano in Campania presenta sul territorio diversi luoghi sanitari pubblici rivolti ai cittadini che vi fanno riferimento in condizioni di bisogno e necessitano, dunque, di cura e di riabilitazione. Prima struttura fondamentale presente sul territorio è il presidio ospedaliero S. Giuliano dotato di nuovo pronto soccorso, ha numerosi reparti attivi (Cardiologia, UTIC, Ginecologia, Ortopedia, Chirurgia, Oncologia, ecc.). Altra struttura di riferimento è l'ASL che eroga servizi ai cittadini sia di natura burocratica (esenzioni tickets per le prestazioni mediche) e servizi di cura (visite specialistiche). Importanti sono anche i luoghi sanitari rivolti ai minori tra questi annoveriamo il servizio materno-infantile, nel quale specialisti ambulatoriali (psicologi, neuropsichiatri infantili, foniatri ecc.) si occupano della presa in carico dei minori che presentano problemi di natura, psichica, cognitiva, comportamentale ecc., strutturando per loro percorsi di riabilitazione seguiti presso le strutture deposte a questo compito, presenti sia sul territorio che non. Il territorio prevede anche la presenza di un consultorio in cui vengono effettuate visite specialistiche (ginecologiche ecc.) e anche interventi di prevenzione e di profilassi per i minori (vaccinazioni). Il Comune di Giugliano in Campania registra anche la presenza di un SERT il servizio offre uno spazio di cura e di riabilitazione ai soggetti tossicodipendenti, lavorando in sinergia con le comunità di recupero presenti sul territorio. Infine, importante è la presenza sul territorio di un Distretto di Salute Mentale, dedito all'accoglienza e la cura dei soggetti affetti da disturbi psichici ai quali viene garantita una cura farmacologica e psicoterapica. Il D.S.M. dispone, inoltre, sul territorio di alcune strutture per il recupero dei soggetti con disturbo psichico.
Analisi della domanda e dell'offerta	Le situazioni di rischio e la domanda potenziale per area di intervento o macro-aree del piano sociale regionale	Il ruolo principale del Settore Welfare è proteggere l'individuo dai principali rischi sociali, ad esempio consentendo di affrontare e superare problemi come la povertà, l'emarginazione sociale, la devianza e di ogni forma di dipendenza nella sfera economica. In questo specifico contesto storico-sociale è la stessa categoria di rischio sociale che necessita di essere ridefinita, poiché assistiamo a un forte cambiamento della natura dei rischi. I nuovi rischi o, meglio, i nuovi stati di bisogno, evidenziati dall'utenza non sono più aleatori: essi cioè colpiscono inevitabilmente una fascia sempre più ampia di popolazione e si protraggono a lungo nel tempo. Per comprendere a fondo la portata dei cambiamenti sociali in atto, va posta l'attenzione innanzitutto sulla trasformazione della natura e dell'entità dei rischi sociali e del tipo di domanda di protezione sociale che essi pongono al welfare state. Invecchiamento, occupazione, ereditarietà del disagio per le giovani generazioni, rappresentano alcuni delle principali problematiche dei sistemi di protezione sociale della nuova epoca. I sistemi di protezione sociale, dunque, rispondono in maniera diversa ai bisogni individuali e collettivi e appare evidente che oggi si raggiungono livelli di soddisfazione non omogenei. Le differenze sembrano sottolineare in misura più incisiva che in passato la vulnerabilità delle società e le difficoltà crescenti nell'affrontare e risolvere i problemi di invecchiamento, occupazione e scarsa mobilità sociale erano meno pregenti sul vissuto sociale, economico e politico della società. Non vi è dubbio, quindi, che compito principale del Settore Welfare è proprio potenziare le risorse da destinare a servizi rivolti alle famiglie e ai minori con interventi volti ad arginare la precarietà economica e lavorativa, a garantire la protezione e i diritti del minore e a potenziare l'istruzione e la formazione che raggiunge oggi alti tassi di abbandono scolastico e di scarsa scolarizzazione.





Ambito: N14 AMBITO TERRITORIALE PROVINCIALE ENTE CAPOFILA GIUGLIANO

Annualità: 2017 PSR III PSR 2° anno

Vers. in corso

## C :: Scheda Profilo Comunità

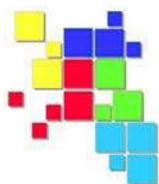
### C.1 :: Dati Ente

Comune capofila:	Giugliano in Campania	Numero comuni:	1
------------------	-----------------------	----------------	---

Superficie territoriale:	94,62	Totale popolazione:	123.839,00	Popolazione > 64:	14.853,00
--------------------------	-------	---------------------	------------	-------------------	-----------

### C.2 :: Dati

Area	Indicatore	Descrizione
Analisi della domanda e dell'offerta	Caratteristiche delle domande espresse	<p>Da una analisi delle diverse domande pervenute presso il Settore Welfare del Comune di Giugliano in Campania si evidenzia una suddivisione della fascia di utenza in diverse categorie, ognuna della quali portatrice di bisogni specifici. Tra queste annoveriamo:</p> <ul style="list-style-type: none"> <li>- famiglie multiproblematiche che vivono in condizioni di precarietà economica, lavorativa e sociale, numerose per la presenza di diversi minori con problemi di scolarizzazione;</li> <li>- donne sole, vedove, separate o divorziate, ragazze madri ecc., impegnate nella cura e nell'accudimento della propria famiglia. Donne che, quotidianamente, sperimentano le difficoltà legate al sostentamento economico della famiglia, considerata anche la precarietà lavorativa e la carenza di strutture adeguate all'assistenza ai bambini;</li> <li>- pensionati, i quali, per la maggioranza, hanno come unico reddito la pensione sociale, insufficiente a sopperire alle spese del quotidiano;</li> <li>- invalidi, utenti con invalidità sia fisica che psichica, che si confrontano con una realtà sociale e medica non adeguata alle loro esigenze e ai loro bisogni legati alla malattia.</li> </ul> <p>Considerata questa analisi dell'utenza che afferisce ai servizi, appare evidente che le richieste apportate dagli stessi sono varie, tra queste annoveriamo: richieste di contributi economici ad integrazione del reddito; assistenza alla persona (ADI, SAD ecc.); inserimenti lavorativi (sia da parte di capofamiglia, di donne sole che di giovani in cerca di prima occupazione); educative territoriali; attività di recupero scolastico; tutoraggio educativo; richieste di mediazione familiare, di affido familiare e di sostegno alle capacità genitoriali. In un'ottica di promozione di un Welfare moderno, efficace ed efficiente, e nel tentativo rispondere efficacemente alle sfide aperte dalle attuali condizioni demografiche, economiche e sociali del territorio, il Settore Welfare del Comune di Giugliano propone numerosi interventi a sostegno delle diverse fasce di utenza territoriali.</p>
Analisi della domanda e dell'offerta	Soddisfaccimento della domanda espressa (interventi già offerti sul territorio)	<p>Il Settore Welfare del Comune di Giugliano in Campania, nella programmazione dei servizi al cittadino e nell'ottica di promuovere un Welfare efficace ed efficiente, a partire da una attenta analisi dell'utenza che, quotidianamente, affluisce ai servizi e dalla valutazione delle richieste da loro apportate, propone numerosi interventi volti a sostenere tutta la popolazione che vive in condizioni di disagio socio-economico. La funzione di ascolto e orientamento effettuata, in questi anni, dal Servizio di Segretariato Sociale ha consentito di rilevare sia il disagio socio-economico riferito dagli utenti che, le loro stesse risorse psichiche, troppo spesso offuscate dalle difficoltà, a cui fare riferimento per strutturare interventi volti a migliorare le condizioni di vita degli utenti che afferiscono al servizio. Questa modalità operativa consente sia di fare fronte al disagio di cui è portatore l'utente che di garantire lo stabilirsi di un legame quasi 'terapeutico' tra il servizio e l'utente, che determina un soddisfacimento della domanda espressa non solo in termini pratici ed economici ma anche affettivi e morali. Il servizio costituisce, infatti, un punto di riferimento certo e stabile nella precarietà economica e sociale del cittadino. I servizi già attivi nel settore sono: ascolto, orientamento e invio ai servizi del territorio; contributi economici ad integrazione del reddito (contributi economici emergenziali, ex ONMI, contributi detenuti ex detenuti, ex ECA, incollocabili); assistenza alla persona (ADI, SAD, assegno di cura, progetti di vita, contrassegno invalidi, grandi invalidi, semiresidenziali gravi, residenziali gravi e gravissimi, assegno individuale, trasporto da e per i centri); inserimenti lavorativi (borse lavoro per mamme sole, tirocini formativi); nonni civici; centri anziani; case albergo per anziani bisognosi; educative territoriali; attività di recupero scolastico; tutoraggio educativo; mediazione familiare, affido e sostegno familiare.</p>



Ambito: N14 AMBITO TERRITORIALE PROVINCIALE ENTE CAPOFILA GIUGLIANO

Annualità: 2017 PSR III PSR 2° anno

Vers. in corso

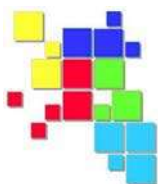
**C** :: Scheda Profilo Comunità**C.1** :: Dati Ente

Comune capofila:	Giugliano in Campania	Numero comuni:	1
------------------	-----------------------	----------------	---

Superficie territoriale:	94,62	Totale popolazione:	123.839,00	Popolazione>64:	14.853,00
--------------------------	-------	---------------------	------------	-----------------	-----------

**C.2** :: Dati

Area	Indicatore	Descrizione
Analisi della domanda e dell'offerta	Presenza di reti costruite tra i diversi attori istituzionali e non	Nell'ambito dei servizi sociali risulta fondamentale strutturare interventi all'insegna dell'integrazione e della concertazione delle risorse disponibili, in quanto le diverse possibilità di cura possono provenire partendo dal "basso", cioè, partendo dai bisogni effettivi del territorio, facendo "rete" intorno al disagio sociale evitando, così, che possa trasformarsi in esclusione sociale. Infatti, gli operatori sociali, riscoprendo e valorizzando i reticoli sociali, sono stimolati ad interagire con essi affinché le situazioni di bisogno non siano risolte solo attraverso lo sforzo tecnico e formale dei servizi ma anche attraverso l'azione congiunta di altre relazioni di aiuto formali ed informali. La risposta più efficiente al disagio sociale è rappresentata, dunque, da una presa in carico integrata che possa sfruttare i principi del lavoro di rete per organizzare o riorganizzare i servizi sociali. Appare evidente che i nuovi bisogni sociali e sanitari, difficilmente, sono soddisfatti da un unico Ente/Servizio preposto ai servizi alla persona. Bisogna, dunque, trovare un modo per tenere in collegamento i diversi servizi che potrebbero essere coinvolti: una rete che raccolga le risorse necessarie per dare risposte efficienti agli utenti. Lo stesso operatore deve collaborare con questa rete di legami affinché si potenzi e sviluppi la rete esistente o catalizzare la formazione di nuove reti. Il lavoro di rete, a livello professionale, esige la padronanza di specifiche competenze operative e caratteristiche individuali aggiuntive, rispetto agli approcci di lavoro sociale tradizionali. Su questi presupposti si fonda il lavoro sociale svolto nel Settore Welfare del Comune di Giugliano dove professionisti esperti, che accolgono l'utente rilevando il bisogno di cui è portatore, strutturano per lo stesso, sulla base delle proprie risorse sociali, culturali e psichiche interventi di sostegno, che vedono la partecipazione attiva del Terzo Settore.



Ambito: N14 AMBITO TERRITORIALE PROVINCIALE ENTE CAPOFILIA GIUGLIANO

Annualità: 2017 PSR III PSR 2° anno Versione Vers. in corso

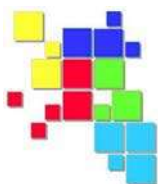
**D** :: Scheda Strategie**D.1** :: Dati Ente

Comune capofila:	Giugliano in Campania	Numero comuni:	1
------------------	-----------------------	----------------	---

Superficie territoriale:	94,62	Totale popolazione:	123.839,00	Popolazione>64:	14.853,00
--------------------------	-------	---------------------	------------	-----------------	-----------

**D.2** :: Dati

Indicatore	Descrizione
Sistema regionale integrato	Le funzioni di indirizzo programmatico, amministrativo e di controllo del Piano di Zona Sociale sono realizzate dal Coordinamento Istituzionale dell'Ambito N14, avvalendosi del supporto tecnico-giuridico dell'UdP in linea con gli indirizzi regionali. Il tutto inserito all'interno di un sistema integrato anche a livello nazionale che vede l'interazione congiunta dei diversi livelli istituzionali investiti nell'attuazione delle politiche sociali ed integrate.
Integrazione con il Sistema socio-sanitario, Disabilità, Non Autosufficienza	L'Ambito N14, da sempre ha attuato ottime collaborazioni con l'ASL che hanno comportato un elevato livello d'integrazione socio-sanitaria, così come dimostrato dall'elevato numero di servizi integrati attivati sul territorio di Giugliano in Campania. Date però l'esigue risorse economiche cui attingere, il Comune di Giugliano, già Ambito Territoriale N14, presenta ancora un numero di richieste inevase cui cercherà di far fronte con i Fondi di nuova programmazione. Dal punto di vista territoriale si è provveduto ad espletare tutte le procedure burocratiche richieste per la formalizzazione dei rapporti tra ASL e Ente Locale.



Ambito: N14 AMBITO TERRITORIALE PROVINCIALE ENTE CAPOFILA GIUGLIANO

Annualità: 2017 PSR III PSR 2° anno Versione Vers. in corso

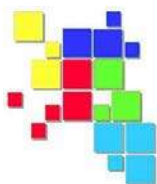
**D** :: Scheda Strategie**D.1** :: Dati Ente

Comune capofila:	Giugliano in Campania	Numero comuni:	1
------------------	-----------------------	----------------	---

Superficie territoriale:	94,62	Totale popolazione:	123.839,00	Popolazione>64:	14.853,00
--------------------------	-------	---------------------	------------	-----------------	-----------

**D.2** :: Dati

Indicatore	Descrizione
Povert� e inclusione sociale	La crisi economica e finanziaria che negli ultimi anni ha investito il paese ha determinato un massivo fenomeno di disoccupazione che, da un punto di vista sociale, ha apportato una vulnerabilit� sociale. Pertanto, un numero sempre pi� elevato di famiglie del territorio nazionale, si ritrovano a vivere in condizioni di disagio economico e sociale. Ne consegue che, nell'ambito delle politiche sociali, in riferimento alla lg. 328/2000 ed in un'ottica di valorizzazione della sussidiariet� verticale ed orizzontale, appare prioritario la programmazione di interventi di lotta alla povert� ed esclusione sociale. Tali interventi prevedono l'attivazione di una serie di misure di sostegno al reddito, di natura categoriale. Nello specifico del territorio di Giugliano in Campania, la presenza di numerose famiglie che vivono in una situazione economica precaria dettata, per lo pi�, dalla mancanza di un reddito da lavoro stabile, ha indotto il Settore Welfare a prevedere l'attivazione di diversi interventi di contrasto alla povert� mediante l'attuazione di politiche attive di sostegno al reddito ed in via residuale l'erogazione di contributi economici diretti quali: contributi economici emergenziali, ex ONMI, contributi detenuti ex detenuti, ex ECA, mense sociali. Tali interventi, erogati sulla base di progetti individualizzati, sono finalizzati a sostenere le famiglie che sperimentano quotidianamente un disagio economico. Si sta inoltre programmando l'intervento SIA.
Prevenzione ed interruzione del circolo vizioso dello svantaggio sociale	La strategia di fondo adottata dal presente Ambito territoriale N14 per la prevenzione ed interruzione dello svantaggio sociale, in linea con la ex 328/00 e relativa legge regionale attuativa, nonch� cos� come da linee strategiche nazionali, mira all presa in carico e fuoriuscita dallo svantaggio sociale attraverso interventi personalizzati che sostengono e recuperano l'utente mettendolo in condizione di iniziare a provvedere autonomamente a se stesso ed alla propria famiglia. a tal uopo nel presente documento sono stati potenziati gli interventi attivi di sostegno al reddito quali tirocini sociali, portierato, ecc.



Ambito: N14 AMBITO TERRITORIALE PROVINCIALE ENTE CAPOFILA GIUGLIANO

Annualità: 2017 PSR III PSR 2° anno

Vers. in corso

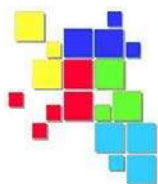
**E :: Fondo unico di ambito****E.1 :: Dati Ente**

Comune capofila:	Giugliano in Campania	Numero comuni:	1
------------------	-----------------------	----------------	---

Superficie territoriale::	94,62	Totale popolazione:	123.839,00	Popolazione > 64:	14.853,00
---------------------------	-------	---------------------	------------	-------------------	-----------

**E.2 :: Elenco risorse**

Fonti Finanziaria	Dotazione Finanziaria	Residui Ann. Prec.	Totale Dotazione	Risorse da programmabili	Risorse Programmate	Risorse da programmare
FNPS 2017	522.096,82	0,00	522.096,82	0,00	522.096,82	0,00
FNPS - Residui II PSR	0,00	0,00	0,00	0,00	0,00	0,00
Fondo Regionale 2017	257.384,60	0,00	257.384,60	0,00	257.384,60	0,00
Fondo Regionale - Residui II PSR	0,00	0,00	0,00	0,00	0,00	0,00
Fondi L.R. 23/2017 art. 7 comma q	37.370,69	0,00	37.370,69	0,00	37.370,69	0,00
FNPS - Ulteriori Residui II PSR	0,00	0,00	0,00	0,00	0,00	0,00
Fondo Regionale - Ulteriori Residui II PSR	0,00	0,00	0,00	0,00	0,00	0,00
FNA 2017	0,00	0,00	0,00	0,00	0,00	0,00



Ambito: N14 AMBITO TERRITORIALE PROVINCIALE ENTE CAPOFILA GIUGLIANO

Annualità: 2017 PSR III PSR 2° anno

Vers. in corso

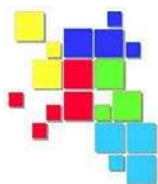
**E :: Fondo unico di ambito****E.1 :: Dati Ente**

Comune capofila:	Giugliano in Campania	Numero comuni:	1
------------------	-----------------------	----------------	---

Superficie territoriale::	94,62	Totale popolazione:	123.839,00	Popolazione > 64:	14.853,00
---------------------------	-------	---------------------	------------	-------------------	-----------

**E.2 :: Elenco risorse**

Fonti Finanziaria	Dotazione Finanziaria	Residui Ann. Prec.	Totale Dotazione	Risorse da programmabili	Risorse Programmate	Risorse da programmare
Fondi Comunali	4.489.754,38	0,00	4.489.754,38	0,00	4.489.754,38	0,00
Spesa Ambito ex DGR 282/2016	724.911,80	0,00	724.911,80	0,00	724.911,80	0,00
Fondi Nazionali contro Violenza di Genere	0,00	0,00	0,00	0,00	0,00	0,00
Residui RSA e Centri Diurni 2016 ex DGR 282/2016	191.927,44	0,00	191.927,44	0,00	191.927,44	0,00
Risorse ASL	0,00	0,00	0,00	0,00	0,00	0,00
Comp. Utenti	0,00	0,00	0,00	0,00	0,00	0,00
PAC Infanzia	1.783.444,85	0,00	1.783.444,85	0,00	1.783.444,85	0,00
PAC-ANZIANI	54.611,52	0,00	54.611,52	0,00	54.611,52	0,00



Ambito: N14 AMBITO TERRITORIALE PROVINCIALE ENTE CAPOFILA GIUGLIANO

Annualità: 2017 PSR III PSR 2° anno

Vers. in corso

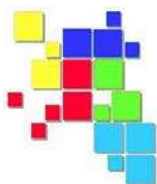
**E :: Fondo unico di ambito****E.1 :: Dati Ente**

Comune capofila:	Giugliano in Campania	Numero comuni:	1
------------------	-----------------------	----------------	---

Superficie territoriale::	94,62	Totale popolazione:	123.839,00	Popolazione > 64:	14.853,00
---------------------------	-------	---------------------	------------	-------------------	-----------

**E.2 :: Elenco risorse**

Fonti Finanziaria	Dotazione Finanziaria	Residui Ann. Prec.	Totale Dotazione	Risorse da programmabili	Risorse Programmate	Risorse da programmare
FESR	0,00	0,00	0,00	0,00	0,00	0,00
FSE	0,00	0,00	0,00	0,00	0,00	0,00
Fondi nazionali dedicati	0,00	0,00	0,00	0,00	0,00	0,00
Fondi INPS Gestione Dipendenti Pubblici	0,00	0,00	0,00	0,00	0,00	0,00
SIA Misura economica	0,00	0,00	0,00	0,00	0,00	0,00
PON misure accompagnamento SIA	0,00	0,00	0,00	0,00	0,00	0,00
REI Misura economica	0,00	0,00	0,00	0,00	0,00	0,00
PON misure accompagnamento REI	571.777,80	0,00	571.777,80	0,00	571.777,80	0,00



CAMPANIA SOCIALE

Ambito: N14 AMBITO TERRITORIALE PROVINCIALE ENTE CAPOFILA GIUGLIANO

Annualità: 2017 PSR III PSR 2° anno

Vers. in corso

**E :: Fondo unico di ambito****E.1 :: Dati Ente**

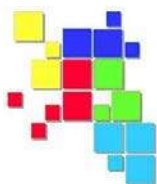
Comune capofila:	Giugliano in Campania	Numero comuni:	1
------------------	-----------------------	----------------	---

Superficie territoriale::	94,62	Totale popolazione:	123.839,00	Popolazione > 64:	14.853,00
---------------------------	-------	---------------------	------------	-------------------	-----------

**E.2 :: Elenco risorse**

Fonti Finanziaria	Dotazione Finanziaria	Residui Ann. Prec.	Totale Dotazione	Risorse da programmabili	Risorse Programmate	Risorse da programmare
FESR	0,00	0,00	0,00	0,00	0,00	0,00
FSE	0,00	0,00	0,00	0,00	0,00	0,00
Fondi nazionali dedicati	0,00	0,00	0,00	0,00	0,00	0,00
Fondi INPS Gestione Dipendenti Pubblici	0,00	0,00	0,00	0,00	0,00	0,00
SIA Misura economica	0,00	0,00	0,00	0,00	0,00	0,00
PON misure accompagnamento SIA	0,00	0,00	0,00	0,00	0,00	0,00
REI Misura economica	0,00	0,00	0,00	0,00	0,00	0,00
PON misure accompagnamento REI	571.777,80	0,00	571.777,80	0,00	571.777,80	0,00





Ambito: N14 AMBITO TERRITORIALE PROVINCIALE ENTE CAPOFILA GIUGLIANO

Annualità: 2017 PSR III PSR 2° anno

Vers. in corso

**E :: Fondo unico di ambito****E.1 :: Dati Ente**

Comune capofila:	Giugliano in Campania	Numero comuni:	1
------------------	-----------------------	----------------	---

Superficie territoriale::	94,62	Totale popolazione:	123.839,00	Popolazione > 64:	14.853,00
---------------------------	-------	---------------------	------------	-------------------	-----------

**E.2 :: Elenco risorse**

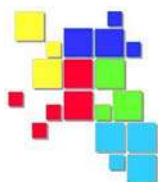
Fonti Finanziaria	Dotazione Finanziaria	Residui Ann. Prec.	Totale Dotazione	Risorse da programmabili	Risorse Programmate	Risorse da programmare
Totale	8.633.279,90	0,00	8.633.279,90	0,00	8.633.279,90	0,00
Totale computo 20%	5.306.606,49					
Totale Programmabile	8.633.279,90					
	20%			Interno	Esterno	Da programmare
Personale	1.061.321,30			0,00	252.630,40	808.690,90



## Scheda Obiettivi

## Allegato B.3

MACROLIVELLO	OBIETTIVO DI SERVIZIO	GRUPPI TARGET	VALORI TARGET MINIMI	OBIETTIVI PERSEGUITI
1 - Servizi per l'accesso e la presa in carico da parte della rete assistenziale	a – accesso	Popolazione	1 assistente sociale ogni 10.000 abitanti	L'Ambito N14 ha completato le procedure di gara, a valere sulla I annualità, per l'affidamento del servizio di Segretariato Sociale affinché sia ripristinato un LIVEAS che nel I PSR era a gestione diretta. Ciò garantirà le funzioni di prossimità tra cittadino ed istituzione. Con la II annualità sarà potenziato il detto servizio con 9 assistenti sociali a contratto, oltre la figura presente nel Settore Servizi Sociali con contratto a T. I., per il raggiungimento del target minimo.
	b – presa in carico	Popolazione con bisogni da soddisfare		
	c – pronto intervento sociale	Popolazione con condizione di grave difficoltà	1 servizio di pronto intervento sociale per ogni Ambito Territoriale	L'Ambito N14 ha programmato un servizio di pronto intervento sociale a valere sulle misure di contrasto alla povertà e del disagio adulti. Tale azione dovrà consentire la riduzione della marginalità sociale attraverso un pronto intervento h24
2 - Servizi e misure per favorire la permanenza a domicilio	a – assistenza domiciliare	-Minori in condizioni problematiche -Disabili -Anziani fragili	N. di minori assistiti a domicilio > N. di minori assistiti in strutture residenziali N. di disabili assistiti a domicilio > N. di disabili assistiti in strutture residenziali ADI per 3,5% della popolazione > 65 anni	Per i minori ed i disabili il target è stato raggiunto. Per gli anziani nella II annualità sono state triplicati i fondi stanziati per le Cure Domiciliari anziani al fine di avvicinarsi al target minimo. Es. il SAD anziani è fortemente potenziato rispetto alla precedente annualità, su cui confluiscono anche risorse PAC. Per i disabili è stato inserito il SAD mancante nel I anno di programmazione.
	b – servizi di prossimità	Minori e Famiglie in Condizioni problematiche, Disabili ed Anziani fragili, persone in condizioni di grave difficoltà	1 servizio di prossimità per ogni Ambito Territoriale	Un servizio offerto è il trasporto scolastico in favore degli alunni disabili, sia per la scuola dell'obbligo sia per le superiori.
3 - Servizi per la prima infanzia e servizi territoriali comunitari	a. asili nido e altri servizi per la prima infanzia	Minori 0-36 mesi	servizi offerti al 12% della popolazione 0-36 mesi	Al fine di raggiungere il target, l'Ambito N14 ha progettato l'acquisto di 240 posti bimbo in asili nido autorizzati ed accreditati presso l'Ambito su fondi PAC per complessivi II riparto.
	b. centri diurni e altri servizi territoriali comunitari	Minori e Famiglie in condizioni problematiche, Disabili ed Anziani fragili, persone in condizioni di grave difficoltà	1 servizio semiresidenziale per ogni Ambito Territoriale	Tra i servizi semiresidenziali esistenti nell'Ambito si riscontrano: 1 per anziani, uno per disabili ed il Centro per la Famiglia in cui si svolgono attività di supporto per i minori e le famiglie problematiche.
4 - Servizi territoriali a carattere residenziale per la fragilità	a. comunità / residenze a favore dei minori e persone con fragilità	Minori e Famiglie in condizioni problematiche, Disabili ed Anziani fragili, persone in condizioni di grave difficoltà	- 1 servizio residenziale per ogni Ambito Territoriale - N. di minori assistiti in strutture residenziali < N. minori assistiti a domicilio - N. di disabili assistiti in strutture residenziali < N. disabili assistiti a domicilio - N. di anziani assistiti in strutture residenziali < N. di anziani assistiti a domicilio	target raggiunti. Il n. Di minori assistiti risulta inferiore al numero di coloro che sono istituzionalizzati, come per i minori disabili, i disabili adulti e gli anziani per i quali l'offerta di servizi domiciliari si estende ad un numero maggiore rispetto al numero dei collocati in strutture residenziali.
5 - Misure di inclusione sociale – sostegno al reddito	a. interventi / misure per facilitare inclusione e autonomia	Minori e Famiglie in condizioni problematiche, Disabili ed Anziani fragili, persone in condizioni di grave difficoltà	1 servizio di inclusione sociale per ogni Ambito Territoriale	tirocini sociali e portierato nonni civici soggiorno climatico aggiungere minori
	b. misure di sostegno al reddito	Persone e Famiglie in condizioni di povertà	1 intervento per famiglie in condizioni di povertà assoluta	obiettivo raggiunto visti i servizi offerti: EX ONMI annuale fino a luglio 2017 con fondi regionali, Assegno H, Contributi Emergenziali, tirocini sociali e portierato



Ambito: N14 AMBITO TERRITORIALE PROVINCIALE ENTE CAPOFILA GIUGLIANO

Annualità: 2017 PSR III PSR 2° anno Versione Vers. in corso

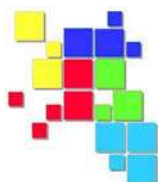
**G** :: Scheda Concertazione**G.1** :: Dati Ente

Comune capofila:	Giugliano in Campania	Numero comuni:	1
------------------	-----------------------	----------------	---

Superficie territoriale:	94,62	Totale popolazione:	123.839,00	Popolazione>64:	14.853,00
--------------------------	-------	---------------------	------------	-----------------	-----------

**G.2** :: Dati

Cronologico	Data Convocazione	Nota Convocazione	Data Concertazione	Verbale Concertazione	Ente Partecipante	Tipo Ente	Presente
1	12/12/2017	Presente	18/12/2017	Presente	Centro anti violenza "La Fenice"	Altro	S
1	12/12/2017	Presente	18/12/2017	Presente	A.P.S. "Cuore di terra"	Altro	S
1	12/12/2017	Presente	18/12/2017	Presente	Coop. sociale Global Welfare Service	Altro	S
1	12/12/2017	Presente	18/12/2017	Presente	"Emmanuel" Societ cooperativa	Altro	No
1	12/12/2017	Presente	18/12/2017	Presente	Centro accoglienza "Regina Pacis"	Altro	No
1	12/12/2017	Presente	18/12/2017	Presente	Cooperativa sociale "La Sociosanitaria"	Altro	S
1	12/12/2017	Presente	18/12/2017	Presente	Societ cooperativa "Il Girasole"	Altro	No
1	12/12/2017	Presente	18/12/2017	Presente	Associazione "Albero della Vita"	Altro	S
1	12/12/2017	Presente	18/12/2017	Presente	Coop. Lilliput	Altro	No
1	12/12/2017	Presente	18/12/2017	Presente	Cooperativa sociale "New Life"	Altro	No
1	12/12/2017	Presente	18/12/2017	Presente	Cooperativa sociale "Mondo in cammino"	Altro	S
1	12/12/2017	Presente	18/12/2017	Presente	Cooperativa sociale "Pami"	Altro	No
1	12/12/2017	Presente	18/12/2017	Presente	Cooperativa sociale "Ursa Maior"	Altro	S
1	12/12/2017	Presente	18/12/2017	Presente	Cooperativa sociale "Pellicano"	Altro	No
1	12/12/2017	Presente	18/12/2017	Presente	Cooperativa sociale "La Rinascita"	Altro	No



CAMPANIA SOCIALE

Ambito: N14 AMBITO TERRITORIALE PROVINCIALE ENTE CAPOFILA GIUGLIANO

Annualità: 2017 PSR III PSR 2° anno Versione Vers. in corso

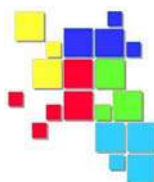
**G** :: Scheda Concertazione**G.1** :: Dati Ente

Comune capofila:	Giugliano in Campania	Numero comuni:	1
------------------	-----------------------	----------------	---

Superficie territoriale:	94,62	Totale popolazione:	123.839,00	Popolazione>64:	14.853,00
--------------------------	-------	---------------------	------------	-----------------	-----------

**G.2** :: Dati

Cronologico	Data Convocazione	Nota Convocazione	Data Concertazione	Verbale Concertazione	Ente Partecipante	Tipo Ente	Presente
1	12/12/2017	Presente	18/12/2017	Presente	Associazione "L'Albero delle esperienze"	Altro	S
1	12/12/2017	Presente	18/12/2017	Presente	"I Congiunti"	Altro	No
1	12/12/2017	Presente	18/12/2017	Presente	"Arrevutammece"	Altro	No
1	12/12/2017	Presente	18/12/2017	Presente	Parrocchia "S. Marco"	Altro	No
1	12/12/2017	Presente	18/12/2017	Presente	Centro "Oasi"	Altro	No
1	12/12/2017	Presente	18/12/2017	Presente	Parrocchia "Sacra Famiglia"	Altro	No
1	12/12/2017	Presente	18/12/2017	Presente	Cooperativa sociale "Operativamente"	Altro	S
1	12/12/2017	Presente	18/12/2017	Presente	Cooperativa sociale "Nadir"	Altro	S
1	12/12/2017	Presente	18/12/2017	Presente	"Fattoria nel parco"	Altro	No
1	12/12/2017	Presente	18/12/2017	Presente	Ambito Territoriale N14 Giugliano	Altro	S
1	12/12/2017	Presente	18/12/2017	Presente	Centro Socio-pastorale "G.Paolo II"	Altro	S
1	12/12/2017	Presente	18/12/2017	Presente	My EVO Agency	Altro	No
1	12/12/2017	Presente	18/12/2017	Presente	Associazione "Voglio Volere Onlus"	Altro	S
1	12/12/2017	Presente	18/12/2017	Presente	Ufficio tecnico del Piano di Zona	Altro	S
1	12/12/2017	Presente	18/12/2017	Presente	Centro Giovanile	Altro	No



CAMPANIA SOCIALE

Ambito: N14 AMBITO TERRITORIALE PROVINCIALE ENTE CAPOFILA GIUGLIANO

Annualità: 2017 PSR III PSR 2° anno Versione Vers. in corso

**G** :: Scheda Concertazione**G.1** :: Dati Ente

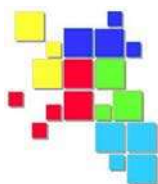
Comune capofila:	Giugliano in Campania	Numero comuni:	1
------------------	-----------------------	----------------	---

Superficie territoriale:	94,62	Totale popolazione:	123.839,00	Popolazione>64:	14.853,00
--------------------------	-------	---------------------	------------	-----------------	-----------

**G.2** :: Dati

Cronologico	Data Convocazione	Nota Convocazione	Data Concertazione	Verbale Concertazione	Ente Partecipante	Tipo Ente	Presente
1	12/12/2017	Presente	18/12/2017	Presente	Comunit "Girasole"	Altro	No
1	12/12/2017	Presente	18/12/2017	Presente	Sinfonia Onlus	Altro	No
1	12/12/2017	Presente	18/12/2017	Presente	Cooperativa sociale "Novella Aurora"	Altro	No
1	12/12/2017	Presente	18/12/2017	Presente	Associazione "Spazio Aspasia"	Altro	S
1	12/12/2017	Presente	18/12/2017	Presente	Associazione "Antonio ..."	Altro	S
1	12/12/2017	Presente	18/12/2017	Presente	"Network sociali"	Altro	No
1	12/12/2017	Presente	18/12/2017	Presente	Caritas "S. Massimiliano Kolbe"	Altro	S
1	12/12/2017	Presente	18/12/2017	Presente	Cooperativa "La Gioiosa"	Altro	No
1	12/12/2017	Presente	18/12/2017	Presente	A.P.S. SHEKIMAN	Altro	S
1	12/12/2017	Presente	18/12/2017	Presente	Cooperativa sociale "Assisto"	Altro	No
1	12/12/2017	Presente	18/12/2017	Presente	Associazione "Lo Scudo"	Altro	No
1	12/12/2017	Presente	18/12/2017	Presente	Cooperativa sociale "Briseide"	Altro	No
1	12/12/2017	Presente	18/12/2017	Presente	Coop. "La famiglia al centro"	Altro	S
2	12/12/2017	Presente	18/12/2017	Presente	Ufficio tecnico del Piano Sociale di Zona Giugliano	Altro	S
2	12/12/2017	Presente	18/12/2017	Presente	Ambito Territoriale N14 Giugliano	Altro	S





Ambito: N14 AMBITO TERRITORIALE PROVINCIALE ENTE CAPOFILA GIUGLIANO

Annualità: 2017 PSR III PSR 2° anno

Vers. in corso

## H :: Scheda Personale

### H.1 :: Dati Ente

Comune capofila:	Giugliano in Campania	Numero comuni:	1
------------------	-----------------------	----------------	---

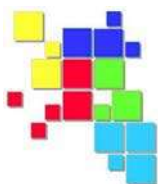
Superficie territoriale:	94,62	Totale popolazione:	123.839,00	Popolazione > 64:	14.853,00
--------------------------	-------	---------------------	------------	-------------------	-----------

### H.2 :: Elenco Personale

Tipologia operatore	Cognome	Nome	Codice fiscale	Titolo di studio	Ufficio di piano	Servizio sociale professionale	Segretariato sociale	U.V.L.
Altro	ASSISTENTE SOCIALE	DA INDIVIDUARE		LAUREA IN SCIENZE DEL SERVIZIO SOCIALI F		X		
Altro	ASSISTENTE SOCIALE	DA INDIVISUARE				X		
Persona fisica	Caprio	Angela Rosaria	CPRNLR80S50F839R	LAUREA IN SOCIOLOGIA	X			
Persona fisica	CHIANESE	MARIA GRAZIA	CHNMGR70L61G309H	LAUREA IN SOCIOLOGIA	X			
Persona fisica	CICCARELLI	RAFFAELLA	CCCRFL71T51F799M	LAUREA IN SOCIOLOGIA	X			
Persona fisica	CICCHETTI	GELSOMINA	CCCGSM56L49E054F	LAUREA IN SOCIOLOGIA				X
Altro	da individuare	da individuare		assistente sociale			X	
Altro	da individuare	da individuare		laurea in scienze del servizio sociale	X			
Altro	da individuare	da individuare		assistente sociale			X	
Altro	da individuare	da individuare		laura in sociologia	X			
Persona fisica	Del Giudice	Speranza	DLGSRN79B48G190H	laurea in scienze del servizio sociale			X	
Persona fisica	PALMA	MARIANNA	PLMMNN69H58F839I	LAUREA IN PEDAGOGIA	X			
Persona fisica	Petirro	Salvatore	PTRSVT71R26I073N	LAUREA IN GIURISPRUDENZA	X			
Altro	PSICOLOGO	da individuare		LAUREA IN PSICOLOGIA	X			







Ambito: N14 AMBITO TERRITORIALE PROVINCIALE ENTE CAPOFILA GIUGLIANO

Annualità: 2017 PSR III PSR 2° anno

Vers. in corso

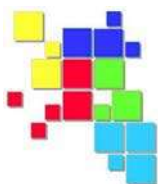
**Ha** :: Scheda Ufficio di Piano**Ha.1** :: Dati Ente

Comune capofila:	Giugliano in Campania	Numero comuni:	1
------------------	-----------------------	----------------	---

Superficie territoriale:	94,62	Totale popolazione:	123.839,00	Popolazione > 64:	14.853,00
--------------------------	-------	---------------------	------------	-------------------	-----------

**Ha.2** :: Elenco Personale

Cognome Nome	Codice Fiscale	Ente di appartenenza	Tipologia contratto	Data contratto		Titolo di studio	Figura professionale	Responsabilità nell'UDP	Monte ore annualità	Costo orario	Ore settimanali	Massimo ore di valorizzazione	TOTALE
				inizio	fine								
Caprio  Angela Rosaria	CPRNLR80S5 0F839R	Comune Capofila (Giugliano in Campania)	prestazione coordinata e continuata	01/01/2016	31/12/2016	LAUREA IN SOCIOLOGIA	altre figure (descrive) sociologa	esperto programmazione	1.352,00	23,10			31.231,20
CHIANESE  MARIA GRAZIA	CHNMGR70L 61G309H	Comune Capofila (Giugliano in Campania)	prestazione coordinata e continuata	01/01/2016	31/12/2016	LAUREA IN SOCIOLOGIA	altre figure (descrive) sociologa	monitoraggio e comunicazione	1.352,00	23,10			31.231,20
CICCARELLI  RAFFAELLA	CCCRFL71T5 1F799M	Comune Capofila (Giugliano in Campania)	prestazione coordinata e continuata	01/01/2016	31/12/2016	LAUREA IN SOCIOLOGIA	altre figure (descrive) sociologa	esperto programmazione	1.352,00	23,10			31.231,20
da individuare  da individuare		Comune Capofila (Giugliano in Campania)	prestazione coordinata e continuata	01/01/2017	31/12/2017	laurea in scienze del servizio sociale		esperto servizio sociale	1.352,00	23,10			31.231,20
da individuare  da individuare		Comune Capofila (Giugliano in Campania)	prestazione coordinata e continuata	01/01/2017	31/12/2017	laurea in sociologia		esperto programmazione e monitoraggio FUA	1.546,00	22,00			34.012,00



Ambito: N14 AMBITO TERRITORIALE PROVINCIALE ENTE CAPOFILA GIUGLIANO

Annualità: 2017 PSR III PSR 2° anno

Vers. in corso

**Ha** :: Scheda Ufficio di Piano**Ha.1** :: Dati Ente

Comune capofila:	Giugliano in Campania	Numero comuni:	1
------------------	-----------------------	----------------	---

Superficie territoriale:	94,62	Totale popolazione:	123.839,00	Popolazione > 64:	14.853,00
--------------------------	-------	---------------------	------------	-------------------	-----------

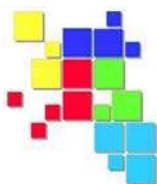
**Ha.2** :: Elenco Personale

Cognome Nome	Codice Fiscale	Ente di appartenenza	Tipologia contratto	Data contratto		Titolo di studio	Figura professionale	Responsabilità nell'UDP	Monte ore annualità	Costo orario	Ore settimanali	Massimo ore di valorizzazione	TOTALE
				inizio	fine								
PALMA MARIANNA	PLMMN69H58F839I	Comune Capofila (Giugliano in Campania)	prestazione coordinata e continuata	01/01/2016	31/12/2016	LAUREA IN PEDAGOGIA	altre figure (descrive) pedagoga	esperto minori	1.352,00	23,10			31.231,20
Petirro Salvatore	PTRSVT71R26I073N	Comune Capofila (Giugliano in Campania)	dipendente tempo indeterminato	01/01/2016	31/12/2016	LAUREA IN GIURISPRUDENZA	Coordinatore e Ufficio di Piano	coordinatore	185.760,00	0,00	36,00	1.123,00	0,00
PSICOLOGO da individuare		Comune Capofila (Giugliano in Campania)	prestazione coordinata e continuata	01/01/2016	31/12/2016	LAUREA IN PSICOLOGIA	altre figure (descrive) psicologa	esperto responsabilità familiari	1.352,00	23,10			31.231,20
TANCREDI FRANCESCA	TNCFNC74L42F839L	Comune Capofila (Giugliano in Campania)	prestazione coordinata e continuata	01/01/2016	31/12/2016	LAUREA IN GIURISPRUDENZA	altre figure (descrive) avvocato	referente giuridico	1.352,00	23,10			31.231,20
TOTALE									196.770,00				252.630,41









Ambito: N14 AMBITO TERRITORIALE PROVINCIALE ENTE CAPOFILA GIUGLIANO

Annualità: 2017 PSR III PSR 2° anno

Vers. in corso

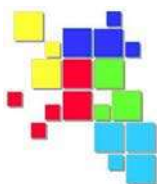
**He** :: Scheda Figure professionali Servizi**He.1** :: Dati Ente

Comune capofila:	Giugliano in Campania	Numero comuni:	1
------------------	-----------------------	----------------	---

Superficie territoriale:	94,62	Totale popolazione:	123.839,00	Popolazione>64:	14.853,00
--------------------------	-------	---------------------	------------	-----------------	-----------

**He.2** :: Elenco Personale

N.	Professione	N.unità	Totale costo UDP	Totale costo Altri (1)
1	ASSISTENTE SOCIALE	1	0,00	0,00
2	ESPERTI DI PROGRAMMAZIONE SOCIALE	2	62.462,40	0,00
3	ESPERTI IN INTEGRAZIONE SOCIALE	4	0,00	33.390,00
4	ESPERTO AREA MINORI	1	31.231,20	0,00
5	ESPERTO DI LABORATORIO	5	0,00	24.725,00
6	ESPERTO DI PROGRAMMAZIONE SOCIALE E GESTIONE FUA	1	34.012,00	0,00
7	ESPERTO RESPONSABILITÀ FAMILIARI	1	31.231,20	0,00
8	ESPERTO SERVIZIO SOCIALE	1	31.231,20	0,00
9	OPERATORI SOCIALI	1	0,00	9.184,50
10	OSA	10	0,00	105.549,50
11	REFERENTE COMUNICAZIONE E MONITORAGGIO	1	31.231,20	0,00
12	REFERENTE TECNICO-GIURIDICO	1	31.231,20	0,00
13	assistente sociale	1	0,00	0,00
14	assistente sociale	8	0,00	182.436,99



Ambito: N14 AMBITO TERRITORIALE PROVINCIALE ENTE CAPOFILA GIUGLIANO

Annualità: 2017 PSR III PSR 2° anno

Versione 1.2

Vers. in corso

**He** :: Scheda Figure professionali Servizi**He.1** :: Dati Ente

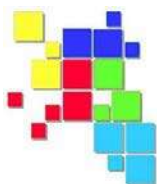
Comune capofila:	Giugliano in Campania	Numero comuni:	1
------------------	-----------------------	----------------	---

Superficie territoriale:	94,62	Totale popolazione:	123.839,00	Popolazione>64:	14.853,00
--------------------------	-------	---------------------	------------	-----------------	-----------

**He.2** :: Elenco Personale

N.	Professione	N.unità	Totale costo UDP	Totale costo Altri (1)
15	avvocata	1	0,00	23.520,00
16	Coordinatore Ufficio di Piano	1	0,00	0,00
17	educatore professionale	24	0,00	399.510,00
18	esperto di pet therapy	2	0,00	7.912,00
19	Imprenditore agricolo/Responsabile di struttura	1	0,00	5.934,00
20	O.S.A.	49	0,00	724.025,05
21	O.S.S.	20	0,00	255.342,49
22	psicologa	2	0,00	47.040,00
	<b>TOTALE</b>	<b>138</b>	<b>252.630,40</b>	<b>1.818.570,00</b>





Ambito: N14 AMBITO TERRITORIALE PROVINCIALE ENTE CAPOFILA GIUGLIANO

Annualità: 2017 PSR III PSR 2° anno

Vers. in corso

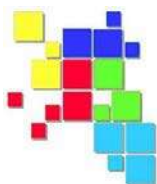
**K** :: Scheda Documenti Facoltativi**K.1** :: Dati Ente

Comune capofila:	Giugliano in Campania	Numero comuni:	1
------------------	-----------------------	----------------	---

Superficie territoriale:	94,62	Totale popolazione:	123.839,00	Popolazione>64:	14.853,00
--------------------------	-------	---------------------	------------	-----------------	-----------

**K.2** :: Elenco

N.	Atto	Data di approvazione	Allegato verbale approvazione	Allegato atto	Validità					Nota Regione	Nota Udp
					Data inizio	Data fine	I Ann.	II Ann.	III Ann.		
1	Altro Documento facoltativo verbale del Coordinamento Istituzionale di approvazione dell'aggiornamento del PdZ N14	18/12/2017			18/12/2017	31/12/2018			X		



Ambito: N14 AMBITO TERRITORIALE PROVINCIALE ENTE CAPOFILA GIUGLIANO

Annualità: 2017 PSR III PSR 2° anno

Vers. in corso

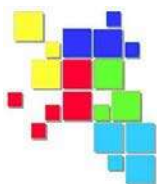
**K** :: Scheda Documenti Obbligatori**K.1** :: Dati Ente

Comune capofila:	Giugliano in Campania	Numero comuni:	1
------------------	-----------------------	----------------	---

Superficie territoriale:	94,62	Totale popolazione:	123.839,00	Popolazione>64:	14.853,00
--------------------------	-------	---------------------	------------	-----------------	-----------

**K.2** :: Elenco

N.	Atto	Data di approvazione	Allegato verbale approvazione	Allegato atto	Validità					Nota Regione	Nota Udp
					Data inizio	Data fine	I Ann.	II Ann.	III Ann.		
1	Scheda 3.7	01/01/2017			01/01/2017	31/12/2018		X	X		
2	Atto di adozione della forma associativa										



Ambito: N14 AMBITO TERRITORIALE PROVINCIALE ENTE CAPOFILA GIUGLIANO

Annualità: 2017 PSR III PSR 2° anno

Vers. in corso

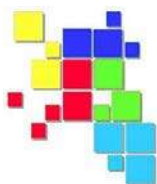
**K** :: Scheda Documenti Obbligatoria**K.1** :: Dati Ente

Comune capofila:	Giugliano in Campania	Numero comuni:	1
------------------	-----------------------	----------------	---

Superficie territoriale:	94,62	Totale popolazione:	123.839,00	Popolazione>64:	14.853,00
--------------------------	-------	---------------------	------------	-----------------	-----------

**K.2** :: Elenco

N.	Atto	Data di approvazione	Allegato verbale approvazione	Allegato atto	Validità					Nota Regione	Nota Udp
					Data inizio	Data fine	I Ann.	II Ann.	III Ann.		
3	Accordo di programma di adozione del PDZ										
4	Carta dei servizi										



Ambito: N14 AMBITO TERRITORIALE PROVINCIALE ENTE CAPOFILIA GIUGLIANO

Annualità: 2017 PSR III PSR 2° anno

Vers. in corso

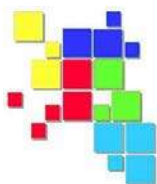
**K** :: Scheda Regolamenti Obbligatori**K.1** :: Dati Ente

Comune capofila:	Giugliano in Campania	Numero comuni:	1
------------------	-----------------------	----------------	---

Superficie territoriale:	94,62	Totale popolazione:	123.839,00	Popolazione>64:	14.853,00
--------------------------	-------	---------------------	------------	-----------------	-----------

**K.2** :: Elenco

N.	Atto	Data di approvazione	Allegato verbale approvazione	Allegato atto	Validità					Nota Regione	Nota Udp
					Data inizio	Data fine	I Ann.	II Ann.	III Ann.		
1	Regolamento sui criteri di scelta delle procedure di affidamento dei servizi al terzo settore ed agli altri soggetti privati [art. 10, comma 2 lett. e) punto 1) L.R. 11 /2007]										
2	Regolamento sui criteri e modalità organizzative della erogazione dei servizi, dell'accesso prioritario [art. 10, comma 2 lett. e) punto 2) L.R. 11/2007];										



## K :: Scheda Regolamenti Obbligatori

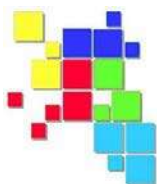
### K.1 :: Dati Ente

Comune capofila:	Giugliano in Campania	Numero comuni:	1
------------------	-----------------------	----------------	---

Superficie territoriale:	94,62	Totale popolazione:	123.839,00	Popolazione > 64:	14.853,00
--------------------------	-------	---------------------	------------	-------------------	-----------

### K.2 :: Elenco

N.	Atto	Data di approvazione	Allegato verbale approvazione	Allegato atto	Validità					Nota Regione	Nota Udp
					Data inizio	Data fine	I Ann.	II Ann.	III Ann.		
3	Regolamento della compartecipazione degli utenti al costo dei servizi [art. 10, comma 2 lett. e) punto 2) L.R. 11/2007];										
4	Regolamento sulle modalità del controllo di regolarità amministrativa e contabile, di gestione e di valutazione e controllo strategico di cui al D.lgs n. 286/1999 (Regolamento FUA) [art. 10, comma 2 Lett. e) punto 3) L.R. 11/2007];										



Ambito: N14 AMBITO TERRITORIALE PROVINCIALE ENTE CAPOFILA GIUGLIANO

Annualità: 2017 PSR III PSR 2° anno

Vers. in corso

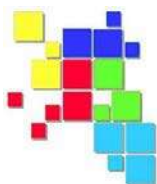
**K** :: Scheda Regolamenti Obbligatori**K.1** :: Dati Ente

Comune capofila:	Giugliano in Campania	Numero comuni:	1
------------------	-----------------------	----------------	---

Superficie territoriale:	94,62	Totale popolazione:	123.839,00	Popolazione>64:	14.853,00
--------------------------	-------	---------------------	------------	-----------------	-----------

**K.2** :: Elenco

N.	Atto	Data di approvazione	Allegato verbale approvazione	Allegato atto	Validità					Nota Regione	Nota Udp
					Data inizio	Data fine	I Ann.	II Ann.	III Ann.		
5	Regolamento relativo all'organizzazione del servizio sociale professionale, che preveda il rapporto operatori/utenti indicato nella legge (1 su 10.000) - art. 10, comma 2 lett. e) punti 4) e 5) L.R. 11/2007];										
6	Regolamento relativo all'organizzazione del segretariato sociale - art. 24, comma 2, L.R. 11/2007];										



Ambito: N14 AMBITO TERRITORIALE PROVINCIALE ENTE CAPOFILA GIUGLIANO

Annualità: 2017 PSR III PSR 2° anno

Vers. in corso

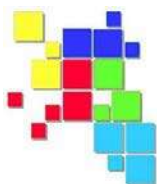
**K** :: Scheda Regolamenti Obbligatori**K.1** :: Dati Ente

Comune capofila:	Giugliano in Campania	Numero comuni:	1
------------------	-----------------------	----------------	---

Superficie territoriale:	94,62	Totale popolazione:	123.839,00	Popolazione>64:	14.853,00
--------------------------	-------	---------------------	------------	-----------------	-----------

**K.2** :: Elenco

N.	Atto	Data di approvazione	Allegato verbale approvazione	Allegato atto	Validità					Nota Regione	Nota Udp
					Data inizio	Data fine	I Ann.	II Ann.	III Ann.		
7	Regolamento per l'accesso e per l'erogazione dei servizi socio-sanitari - art. 41, comma 3, L.R. 11/2007];										
8	Regolamento per la compartecipazione degli utenti al costo delle prestazioni sociosanitarie ex Decreto Commissariale n. 6/2010										



Ambito: N14 AMBITO TERRITORIALE PROVINCIALE ENTE CAPOFILA GIUGLIANO

Annualità: 2017 PSR III PSR 2° anno

Vers. in corso

**K** :: Scheda Regolamenti Obbligatori**K.1** :: Dati Ente

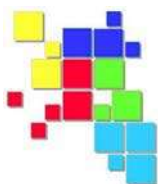
Comune capofila:	Giugliano in Campania	Numero comuni:	1
------------------	-----------------------	----------------	---

Superficie territoriale:	94,62	Totale popolazione:	123.839,00	Popolazione>64:	14.853,00
--------------------------	-------	---------------------	------------	-----------------	-----------

**K.2** :: Elenco

N.	Atto	Data di approvazione	Allegato verbale approvazione	Allegato atto	Validità					Nota Regione	Nota Udp
					Data inizio	Data fine	I Ann.	II Ann.	III Ann.		
9	Regolamento per il funzionamento del Coordinamento istituzionale (art. 11 co. 3 L.R. 11/2007)										
10	Regolamento per il funzionamento dell'Ufficio di Piano (art. 11 co. 3 e art. 23 co. 3 della L.R. 11/2007)										





Ambito: N14 AMBITO TERRITORIALE PROVINCIALE ENTE CAPOFILA GIUGLIANO

Annualità: 2017 PSR III PSR 2° anno

Vers. in corso

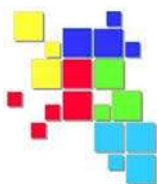
**L** :: Scheda Macro area intervento programmate**L.1** :: Dati Ente

Comune capofila:	Giugliano in Campania	Numero comuni:	1
------------------	-----------------------	----------------	---

Superficie territoriale::	94,62	Totale popolazione:	123.839,00	Popolazione > 64:	14.853,00
---------------------------	-------	---------------------	------------	-------------------	-----------

**L.2** :: Dati Economici

Macro area	Risorse Programmate	% su Dotazione Finanziaria
Promuovere l'inclusione sociale: le politiche per la famiglia	4.942.923,35	57,25
Promuovere l'integrazione sociosanitaria	2.266.406,73	26,25
Politiche di contrasto alla povertà : vulnerabilità, disagio, integrazione	438.124,10	5,07
Altro	985.825,72	11,42
Totale	8.633.279,90	99,99
Totale dotazione programmabile (FUA)	8.633.279,90	
Residuo	0,00	



Ambito: N14 AMBITO TERRITORIALE PROVINCIALE ENTE CAPOFILA GIUGLIANO

Annualità: 2017 PSR III PSR 2° anno

Versione 1.1

Vers. in corso

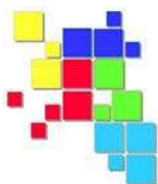
**M** :: Scheda Aree intervento programmate**M.1** :: Dati Ente

Comune capofila:	Giugliano in Campania	Numero comuni:	1
------------------	-----------------------	----------------	---

Superficie territoriale::	94,62	Totale popolazione:	123.839,00	Popolazione > 64:	14.853,00
---------------------------	-------	---------------------	------------	-------------------	-----------

**M.2** :: Dati Economici

Area	Risorse Programmate	% su Dotazione Finanziaria
AZIONI DI SISTEMA	257.600,00	2,98
CONTRASTO ALLA POVERTA'	413.124,10	4,79
DIPENDENZE	0,00	0,00
DISAGIO PSICHICO	363.537,77	4,21
IMMIGRAZIONE	25.000,00	0,29
INFANZIA E ADOLESCENZA	3.463.730,91	40,12
INTERVENTI PER IL SOSTEGNO ALLE DONNE IN DIFFICOLTA'	94.302,44	1,09
PERSONE ANZIANE	1.113.139,41	12,89
PERSONE CON DISABILITA'	1.896.119,55	21,96
TOTALE PARZIALE	7.626.555,00	88,33



Ambito: N14 AMBITO TERRITORIALE PROVINCIALE ENTE CAPOFILA GIUGLIANO

Annualità: 2017 PSR III PSR 2° anno

Vers. in corso

**M** :: Scheda Aree intervento programmate**M.1** :: Dati Ente

Comune capofila:	Giugliano in Campania	Numero comuni:	1
------------------	-----------------------	----------------	---

Superficie territoriale::	94,62	Totale popolazione:	123.839,00	Popolazione > 64:	14.853,00
---------------------------	-------	---------------------	------------	-------------------	-----------

**M.2** :: Dati Economici

Area	Risorse Programmate	% su Dotazione Finanziaria
TOTALE PARZIALE PAGINA PRECEDENTE	7.626.555,00	88,33
PERSONE DETENUTE, INTERNATE E PRIVE DELLA LIBERTA' PERSONALE	0,00	0,00
RESPONSABILITA' FAMILIARI	278.500,00	3,23
WELFARE D'ACCESSO	728.225,72	8,44
TOTALE	8.633.279,90	100,00
Totale dotazione finanziaria (Risorse per area di intervento)	8.633.280,00	
Residuo (Risorse per area di intervento)	0,10	

Scheda servizio Data presentazione 19/03/2018 11:15:21

N.	Area di intervento	Codice	Denominazione	Tipologia	Macro Area
1	RESPONSABILITA' FAMILIARI	C6	Servizi per l'affido familiare	Territoriale	Promuovere l'inclusione sociale: le politiche per la famiglia

<b>Macrolivello</b>	Servizi per l'accesso e la presa in carico da parte della rete assistenziale
---------------------	--

<b>Obiettivo di servizio</b>	b. presa in carico
------------------------------	--------------------

<b>Titolo</b>	Affido Familiare
---------------	------------------

<b>Descrizione da nomenclatore</b>	"Il servizio è rivolto ai minori temporaneamente privi di un ambiente familiare idoneo alla loro crescita. Esso prevede l' inserimento del minore in un nucleo familiare diverso da quello d'origine, per un periodo di tempo limitato e necessario, al superamento del momento di disagio e/o di difficoltà del nucleo familiare di origine. E' da intendersi come uno strumento per la tutela dei diritti del bambino, che interviene sia all'esterno del nucleo familiare di origine che al suo interno, ed è da inserire tra quei "servizi alla persona" di competenza della Pubblica Amministrazione. All'interno di ogni ambito territoriale è istituita una specifica struttura denominata Servizio Affidamento ed Adozioni d' Ambito (S.A.T.), composta da un'equipe multidisciplinare che è responsabile, per ciascun caso di affido, del progetto educativo individualizzato e della promozione della cultura dell'affido nel territorio. L'affidamento familiare può essere: - a tempo determinato, se disposto ai sensi della legge 184/83 e successive modifiche; - a tempo indeterminato, se disposto ai sensi degli articoli 330 e 333 del C.C. "
------------------------------------	---

<b>Elementi principali</b>	Il servizio affido familiare è finalizzato a promuovere la cultura dell'affido nel territorio.
----------------------------	--

<b>Durata mesi</b>	12	<b>Mese avvio</b>	Gen	<b>Continuità</b>	in continuità annualità prec.	<b>Gestione</b>	gestione diretta
--------------------	----	-------------------	-----	-------------------	-------------------------------	-----------------	------------------

<b>N. Richieste ricevute annualità precedente</b>	27	<b>N. famiglie servite annualità precedente</b>	24	<b>N. famiglie previste annualità corrente</b>	30
---	----	---	----	--	----

<b>Costo medio per famiglia</b>	2.000,00
---------------------------------	----------

<b>Ore di servizio annualità precedente</b>	774	<b>Ore di servizio da erogare</b>	774
---	-----	-----------------------------------	-----

### Profili professionali

N.	Ente di appartenenza/Tipologia rapporto di lavoro	N. unità (a)	Ore uomo da contratto (b)	Durata inc. mesi (c)	Costo orario (d)	Profilo professionale	Total e ore (axb)	Costo totale (axbd)
1	Comune Capofila/dipendente tempo indeterminato	1	432	12	0,00	assistente sociale	432	0,00

### Dettagli composizione costi gestione e altri costi

N.	Tipologia	Descrizione	Importo
1	Altro	contributi famiglie	60.000,00

A) Costi gestione	B) Costi personale	C) Altro (rette, voucher, borse lavoro ecc.)	D) Totale servizio (A+B+C)	Costo programmato nella scheda finanziaria
0,00	0,00	60.000,00	60.000,00	60.000,00

### Risorse finanziarie

N.	Fonti Finanziaria	Dotazione Finanziaria Programmabile	Importo già programmato	Importo da programmare	Costo Servizio
1	FNPS 2017	522.096,82	522.096,82	0,00	0,00
2	FNPS - Residui II PSR(4)	0,00	0,00	0,00	0,00
3	Fondo Regionale 2017	257.384,60	257.384,60	0,00	0,00
4	Fondo Regionale - Residui II PSR(4)	0,00	0,00	0,00	0,00
5	Fondi L.R. 23/2017 art. 7 comma q	37.370,69	37.370,69	0,00	0,00
6	FNPS - Ulteriori Residui II PSR(3)	0,00	0,00	0,00	0,00

Scheda servizio Data presentazione 19/03/2018 11:15:21

7	Fondo Regionale - Ulteriori Residui II PSR(3)	0,00	0,00	0,00	0,00
8	FNA 2017	0,00	0,00	0,00	0,00
9	Fondi Comunali	4.489.754,38	4.429.754,38	60.000,00	60.000,00
10	Spesa Ambito ex DGR 282/2016(4)	724.911,80	724.911,80	0,00	0,00
11	Fondi Nazionali contro Violenza di Genere(4)	0,00	0,00	0,00	0,00
12	Residui RSA e Centri Diurni 2016 ex DGR 282/2016(4)	191.927,44	191.927,44	0,00	0,00
13	Risorse ASL	0,00	0,00	0,00	0,00
14	Comp. Utenti	0,00	0,00	0,00	0,00
15	PAC Infanzia(4)	1.783.444,85	1.783.444,85	0,00	0,00
16	PAC-ANZIANI(4)	54.611,52	54.611,52	0,00	0,00
17	FESR(4)	0,00	0,00	0,00	0,00
18	FSE(4)	0,00	0,00	0,00	0,00
19	Fondi nazionali dedicati	0,00	0,00	0,00	0,00
20	Fondi INPS Gestione Dipendenti Pubblici(4)	0,00	0,00	0,00	0,00
21	SIA Misura economica(4)	0,00	0,00	0,00	0,00
22	PON misure accompagnamento SIA(4)	0,00	0,00	0,00	0,00
23	REI Misura economica(4)	0,00	0,00	0,00	0,00
24	PON misure accompagnamento REI(4)	571.777,80	571.777,80	0,00	0,00
		8.633.279,90	8.573.279,90	60.000,00	60.000,00

Scheda servizio Data presentazione 19/03/2018 11:15:21

N.	Area di intervento	Codice	Denominazione	Tipologia	Macro Area
5	CONTRASTO ALLA POVERTA'	G16	Fattorie sociali	Inserimento lavorativo	Politiche di contrasto alla povertà : vulnerabilità, disagio, integrazione

<b>Macrolivello</b>	Misure di inclusione sociale - sostegno al reddito
---------------------	--

<b>Obiettivo di servizio</b>	a. interventi / misure per facilitare inclusione e autonomia
------------------------------	--

<b>Titolo</b>	Fattoria Sociale
---------------	------------------

<b>Descrizione da nomenclatore</b>	<p>Per Fattoria Sociale si intende un'impresa no profit economicamente e finanziariamente sostenibile, condotta con etica di responsabilità verso la comunità e verso l'ambiente:</p> <ul style="list-style-type: none"> <li>• che utilizza fattori di produzione locali e svolge attività agricola e/o zootecnica garantendo la tutela e la valorizzazione dell'ambiente;</li> <li>• che nel proprio statuto prevede l'inserimento socio-lavorativo di persone appartenenti alle fasce deboli oltre che, eventualmente la fornitura di servizi culturali e/o educativi e/o assistenziali e/o formativi a vantaggio di soggetti con fragilità sociale beneficiari del Welfare locale;</li> <li>• che, soprattutto attraverso l'inserimento lavorativo nell'ambito di attività coerenti con il modello di sviluppo sostenibile, è disponibile a collaborare con le istituzioni pubbliche e con gli altri organismi del terzo settore in modo integrato, attivando sul territorio reti di relazioni, creando mercati di beni relazionali, aumentando la dotazione di capitale sociale e offrendo risposte a bisogni sociali latenti o che i servizi tradizionali non sono in grado di soddisfare;</li> <li>• che, laddove ciò è possibile, riutilizza i beni sottratti alle organizzazioni criminali e quindi promuove quale ulteriore valore aggiunto la cultura della legalità. La Regione, inoltre, riconosce le Fattorie Sociali come fornitrici di servizi sociali che arricchiscono l'offerta del Welfare regionale e che pertanto sono tra i beneficiari delle azioni a titolarità regionali.</li> </ul>
------------------------------------	---

<b>Elementi principali</b>	
----------------------------	--

<b>Durata mesi</b>	12	<b>Mese avvio</b>	Gen	<b>Continuità</b>	Nuova attivazione	<b>Gestione</b>	da affidare
--------------------	----	-------------------	-----	-------------------	-------------------	-----------------	-------------

<b>N. richieste ricevute annualità precedente</b>	<b>Maschi</b>	0	<b>Femmine</b>	0	<b>Totale</b>	0
---	---------------	---	----------------	---	---------------	---

<b>N. utenti fruitori annualità precedente</b>	<b>Maschi</b>	0	<b>Femmine</b>	0	<b>Totale</b>	0
--	---------------	---	----------------	---	---------------	---

<b>N. utenti previsti annualità corrente</b>	<b>Maschi</b>	10	<b>Femmine</b>	10	<b>Totale</b>	20
--	---------------	----	----------------	----	---------------	----

<b>N. utenti disabili gravi annualità corrente</b>	<b>Maschi</b>		<b>Femmine</b>		<b>Totale</b>	0
--	---------------	--	----------------	--	---------------	---

<b>N. utenti disabili gravissimi anno corrente</b>	<b>Maschi</b>		<b>Femmine</b>		<b>Totale</b>	0
--	---------------	--	----------------	--	---------------	---

<b>Costo medio per utente</b>	2.423,05
-------------------------------	----------

<b>Giorni di servizio annualità precedente</b>	0	<b>Giorni di servizio da erogare</b>	240
--	---	--------------------------------------	-----

### Profili professionali

N.	Ente di appartenenza/Tipologia rapporto di lavoro	N. unità (a)	Ore uomo da contratto (b)	Durata inc. mesi (c)	Costo orario (d)	Profilo professionale	Total e ore (axb)	Costo totale (axbx d)
1	Cooperativa sociale/dipendente tempo determinato	2	250	10	19,78	educatore professionale	500	9.890,00
2	Cooperativa sociale/dipendente tempo determinato	1	300	10	19,78	Imprenditore agricolo/Responsabil e di struttura	300	5.934,00
3	Cooperativa sociale/dipendente tempo determinato	2	200	10	19,78	esperto di pet therapy	400	7.912,00
4	Cooperativa sociale/dipendente tempo determinato	5	250	10	19,78	altre figure (descriveri) (ESPERTO DI LABORATORIO)	1250	24.725,00

### Dettagli composizione costi gestione e altri costi

N.	Tipologia	Descrizione	Importo
----	-----------	-------------	---------

A) Costi gestione	B) Costi personale	C) Altro (rette, voucher, borse lavoro ecc.)	D) Totale servizio (A+B+C)	Costo programmato nella scheda finanziaria
0,00	48.461,00	0,00	48.461,00	48.461,00

### Risorse finanziarie

N.	Fonti Finanziaria	Dotazione Finanziaria Programmabile	Importo già programmato	Importo da programmare	Costo Servizio
----	-------------------	-------------------------------------	-------------------------	------------------------	----------------

Scheda servizio Data presentazione 19/03/2018 11:15:21

1	FNPS 2017	522.096,82	473.635,82	48.461,00	48.461,00
2	FNPS - Residui II PSR(4)	0,00	0,00	0,00	0,00
3	Fondo Regionale 2017	257.384,60	257.384,60	0,00	0,00
4	Fondo Regionale - Residui II PSR(4)	0,00	0,00	0,00	0,00
5	Fondi L.R. 23/2017 art. 7 comma q	37.370,69	37.370,69	0,00	0,00
6	FNPS - Ulteriori Residui II PSR(3)	0,00	0,00	0,00	0,00
7	Fondo Regionale - Ulteriori Residui II PSR(3)	0,00	0,00	0,00	0,00
8	FNA 2017	0,00	0,00	0,00	0,00
9	Fondi Comunali	4.489.754,38	4.489.754,38	0,00	0,00
10	Spesa Ambito ex DGR 282/2016(4)	724.911,80	724.911,80	0,00	0,00
11	Fondi Nazionali contro Violenza di Genere(4)	0,00	0,00	0,00	0,00
12	Residui RSA e Centri Diurni 2016 ex DGR 282/2016(4)	191.927,44	191.927,44	0,00	0,00
13	Risorse ASL	0,00	0,00	0,00	0,00
14	Comp. Utenti	0,00	0,00	0,00	0,00
15	PAC Infanzia(4)	1.783.444,85	1.783.444,85	0,00	0,00
16	PAC-ANZIANI(4)	54.611,52	54.611,52	0,00	0,00
17	FESR(4)	0,00	0,00	0,00	0,00
18	FSE(4)	0,00	0,00	0,00	0,00
19	Fondi nazionali dedicati	0,00	0,00	0,00	0,00
20	Fondi INPS Gestione Dipendenti Pubblici(4)	0,00	0,00	0,00	0,00
21	SIA Misura economica(4)	0,00	0,00	0,00	0,00
22	PON misure accompagnamento SIA(4)	0,00	0,00	0,00	0,00
23	REI Misura economica(4)	0,00	0,00	0,00	0,00
24	PON misure accompagnamento REI(4)	571.777,80	571.777,80	0,00	0,00
		8.633.279,90	8.584.818,90	48.461,00	48.461,00

Scheda servizio Data presentazione 19/03/2018 11:15:21

N.	Area di intervento	Codice	Denominazione	Tipologia	Macro Area
6	WELFARE D'ACCESSO	A1	Segretariato Sociale	Accesso	Altro

<b>Macrolivello</b>	Servizi per l'accesso e la presa in carico da parte della rete assistenziale
---------------------	--

<b>Obiettivo di servizio</b>	a. Accesso
------------------------------	------------

<b>Titolo</b>	Segretariato Sociale
---------------	----------------------

<b>Descrizione da nomenclatore</b>	<p>Il segretariato sociale è un servizio essenziale di assistenza sociale rivolto a tutti i cittadini che promuove l'uso appropriato dei servizi e riduce le disuguaglianze nell'accesso. Il segretariato sociale è finalizzato a garantire l'ascolto, l'orientamento, l'accompagnamento e l'invio del cittadino alla rete dei servizi sociali. Il segretariato è un servizio di assistenza sociale trasversale che facilita e/o sostiene il raccordo organizzativo gli interventi e dei servizi sociali e sociosanitari. Esso opera in stretta connessione con i Servizi Sociali Professionali, laddove presenti, favorendo il funzionamento della rete dei servizi integrati, in un'ottica di avvicinamento, trasparenza e fiducia nei rapporti tra il cittadino e i servizi. Il servizio di segretariato sociale ha sede nel Comune capofila e si caratterizza per l'elevata prossimità al cittadino: per questo motivo, quando necessario, si dota di Antenne sociali, che fungono da sue "succursali", decentrate nei comuni dell'ambito territoriale. Il servizio di segretariato sociale garantisce le funzioni di informazioni sull'offerta dei servizi, sulle procedure di accesso e sui sistemi di tutela orientamento e accompagnamento all'utilizzo dei servizi e delle risorse territoriali segnalazione e trasmissione delle richieste ai servizi competenti e invio ai servizi sociali per la presa in carico promozione di scambi e confronti con enti e organizzazioni di cittadini; potenziamento della connessione ed integrazione tra i servizi e le risorse territoriali.</p> <p>Con specifiche funzioni di osservatorio e monitoraggio dei problemi e dei bisogni della comunità locale, il segretariato sociale struttura anche dati per l'analisi della domanda e la valutazione dei bisogni di assistenza sociale. Il segretariato sociale può svolgere anche funzioni di accesso e/o funzioni specifiche di Porta Unitaria di Accesso al sistema dei servizi sociosanitari.</p>
------------------------------------	---

<b>Elementi principali</b>	Il servizio di Segretariato Sociale dell'Ambito è organizzato per garantire le seguenti funzioni prioritarie in favore della cittadinanza ovvero: dare informazioni complete sui servizi esistenti nei comuni dell'Ambito; far conoscere le opportunità lo
----------------------------	--

<b>Durata mesi</b>	12	<b>Mese avvio</b>	Gen	<b>Continuità</b>	in continuità annualità prec.	<b>Gestione</b>	da affidare
--------------------	----	-------------------	-----	-------------------	-------------------------------	-----------------	-------------

<b>Ore di servizio annualità precedente</b>	2500	<b>Ore di servizio da erogare</b>	5800
---	------	-----------------------------------	------

### Profili professionali

N.	Ente di appartenenza/Tipologia rapporto di lavoro	N. unità (a)	Ore uomo da contratto (b)	Durata inc. mesi (c)	Costo orario (d)	Profilo professionale	Total e ore (axb)	Costo totale (axbxd)
1	Cooperativa sociale/dipendente tempo determinato	2	458	12	21,60	assistente sociale	916	19.785,60

### Dettagli composizione costi gestione e altri costi

N.	Tipologia	Descrizione	Importo
1	Costi di gestione		66,40
2	Altro	potenziamento SS Misura REI	248.742,36

A) Costi gestione	B) Costi personale	C) Altro (rette, voucher, borse lavoro ecc.)	D) Totale servizio (A+B+C)	Costo programmato nella scheda finanziaria
66,40	19.785,60	248.742,36	268.594,36	268.594,36

### Risorse finanziarie

N.	Fonti Finanziaria	Dotazione Finanziaria Programmabile	Importo già programmato	Importo da programmare	Costo Servizio
1	FNPS 2017	522.096,82	502.244,82	19.852,00	19.852,00
2	FNPS - Residui II PSR(4)	0,00	0,00	0,00	0,00
3	Fondo Regionale 2017	257.384,60	257.384,60	0,00	0,00
4	Fondo Regionale - Residui II PSR(4)	0,00	0,00	0,00	0,00
5	Fondi L.R. 23/2017 art. 7 comma q	37.370,69	37.370,69	0,00	0,00
6	FNPS - Ulteriori Residui II PSR(3)	0,00	0,00	0,00	0,00
7	Fondo Regionale - Ulteriori Residui II PSR(3)	0,00	0,00	0,00	0,00
8	FNA 2017	0,00	0,00	0,00	0,00
9	Fondi Comunali	4.489.754,38	4.489.754,38	0,00	0,00



Scheda servizio Data presentazione 19/03/2018 11:15:21

10	Spesa Ambito ex DGR 282/2016(4)	724.911,80	724.911,80	0,00	0,00
11	Fondi Nazionali contro Violenza di Genere(4)	0,00	0,00	0,00	0,00
12	Residui RSA e Centri Diurni 2016 ex DGR 282/2016(4)	191.927,44	191.927,44	0,00	0,00
13	Risorse ASL	0,00	0,00	0,00	0,00
14	Comp. Utenti	0,00	0,00	0,00	0,00
15	PAC Infanzia(4)	1.783.444,85	1.783.444,85	0,00	0,00
16	PAC-ANZIANI(4)	54.611,52	54.611,52	0,00	0,00
17	FESR(4)	0,00	0,00	0,00	0,00
18	FSE(4)	0,00	0,00	0,00	0,00
19	Fondi nazionali dedicati	0,00	0,00	0,00	0,00
20	Fondi INPS Gestione Dipendenti Pubblici(4)	0,00	0,00	0,00	0,00
21	SIA Misura economica(4)	0,00	0,00	0,00	0,00
22	PON misure accompagnamento SIA(4)	0,00	0,00	0,00	0,00
23	REI Misura economica(4)	0,00	0,00	0,00	0,00
24	PON misure accompagnamento REI(4)	571.777,80	323.035,44	248.742,36	248.742,36
		8.633.279,90	8.364.685,54	268.594,36	268.594,36

Scheda servizio Data presentazione 19/03/2018 11:15:21

N.	Area di intervento	Codice	Denominazione	Tipologia	Macro Area
7	INFANZIA E ADOLESCENZA	B7	Casa famiglia	Residenziale	Promuovere l'inclusione sociale: le politiche per la famiglia

<b>Macrolivello</b>	Servizi territoriali a carattere residenziale per la fragilità
---------------------	--

<b>Obiettivo di servizio</b>	a. comunità / residenze a favore dei minori e persone con fragilità
------------------------------	---

<b>Titolo</b>	Rette Istituti
---------------	----------------

<b>Descrizione da nomenclatore</b>	<p>La casa famiglia costituisce una proposta educativa integrativa alla famiglia. Ospita minori per i quali non è al momento praticabile l'affido. Ricettività massima: 6 minori di età compresa tra 0 e 18 anni, più un posto per emergenza. E' possibile ospitare 7 minori (più un posto per emergenza) solo in caso di eventuali figli a carico della coppia residente che si intendono ricompresi nella ricettività massima prevista. La casa famiglia può utilizzare il posto riservato all'emergenza, al verificarsi di uno dei seguenti casi:</p> <p>a. accoglienza di fratelli;                  b. superiore interesse del minore;                  c. impossibilità, in casi di emergenza, a collocare il minore altrove.</p> <p>Nei casi di cui sopra, la permanenza del minore non può superare i tempi previsti per la comunità di pronta e transitoria accoglienza e l'emergenza viene dichiarata dall'autorità che ne dispone il collocamento nel servizio. La casa famiglia può ospitare minori diversamente abili nei limiti del quaranta per cento della ricettività massima. La casa famiglia deve:</p> <ul style="list-style-type: none"> <li>- essere dotata di cucina e di locale per il soggiorno/pranzo;- essere dotata di camere da letto singole (superficie minima 9 mq) o doppie (superficie minima 14 mq) per gli ospiti;</li> <li>in caso di camere da letto con metratura pari ad almeno 18 mq, per motivate esigenze educative (es. presenza di più fratelli/sorelle) è possibile prevedere il terzo letto, comunque compreso nella ricettività massima consentita;</li> <li>- essere dotata di una camera da letto per la coppia che assume funzioni genitoriali (può essere presente una culla per eventuali ospiti di età inferiore ai 2 anni, comunque compresa nella ricettività massima consentita);</li> <li>- essere dotata di due servizi igienici.</li> </ul> <p>In questa tipologia di servizio le funzioni di accoglienza ed educative sono assicurate attraverso la presenza effettiva e permanente di una famiglia – preferibilmente con figli – o almeno di due adulti di ambo i sessi, conviventi e legati da vincoli affettivi, che convivono con i minori ed assumono responsabilità genitoriali. Uno dei componenti la coppia di riferimento, può esercitare un'attività lavorativa esterna. La casa famiglia assicura la presenza della seguente documentazione nel rispetto della normativa sulla privacy:</p> <ul style="list-style-type: none"> <li>- progetto educativo generale del servizio;</li> <li>- progetto educativo individualizzato e cartella personale, per ciascun minore accolto;</li> <li>- documentazione di ingresso per ciascun minore con relazione sociale da parte dei servizi sociali territoriali, eventuale relazione psicologica, scheda sanitaria, eventuali provvedimenti dell'autorità giudiziaria, documenti amministrativi e anagrafici;</li> <li>- registro delle presenze del personale, con l'indicazione dei turni e delle relative mansioni;</li> <li>- quaderno giornaliero delle consegne e delle informazioni tra operatori.</li> </ul>
------------------------------------	---

<b>Elementi principali</b>	Il servizio prevede la collocazione di minori in strutture protette laddove si rileva una situazione familiare non idonea allo svolgimento della capacità genitoriale oltre ad un comprovato disagio socio-economico
----------------------------	--

<b>Durata mesi</b>	12	<b>Mese avvio</b>	Gen	<b>Continuità</b>	in continuità annualità prec.	<b>Gestione</b>	gestione diretta
--------------------	----	-------------------	-----	-------------------	-------------------------------	-----------------	------------------

<b>N. richieste ricevute annualità precedente</b>	<b>Maschi</b>	14	<b>Femmine</b>	7	<b>Totale</b>	21
---	---------------	----	----------------	---	---------------	----

<b>N. utenti fruitori annualità precedente</b>	<b>Maschi</b>	13	<b>Femmine</b>	6	<b>Totale</b>	19
--	---------------	----	----------------	---	---------------	----

<b>N. utenti previsti annualità corrente</b>	<b>Maschi</b>	14	<b>Femmine</b>	6	<b>Totale</b>	20
--	---------------	----	----------------	---	---------------	----

<b>N. utenti disabili gravi annualità corrente</b>	<b>Maschi</b>	0	<b>Femmine</b>	0	<b>Totale</b>	0
--	---------------	---	----------------	---	---------------	---

<b>N. utenti disabili gravissimi anno corrente</b>	<b>Maschi</b>		<b>Femmine</b>		<b>Totale</b>	0
--	---------------	--	----------------	--	---------------	---

<b>Costo medio per utente</b>	71.400,67
-------------------------------	-----------

<b>Giorni di servizio annualità precedente</b>	365	<b>Giorni di servizio da erogare</b>	365
--	-----	--------------------------------------	-----

### Profili professionali

N.	Ente di appartenenza/Tipologia rapporto di lavoro	N. unità (a)	Ore uomo da contratto (b)	Durata inc. mesi (c)	Costo orario (d)	Profilo professionale	Total e ore (axb)	Costo totale (axbxd)
1	Comune Capofila/dipendente tempo indeterminato	1	728	12	0,00	altre figure (descrive) (ASSISTENTE SOCIALE)	728	0,00

### Dettagli composizione costi gestione e altri costi

N.	Tipologia	Descrizione	Importo
1	Altro	pagamento rette	1.428.013,46

Scheda servizio Data presentazione 19/03/2018 11:15:21

A) Costi gestione	B) Costi personale	C) Altro (rette, voucher, borse lavoro ecc.)	D) Totale servizio (A+B+C)	Costo programmato nella scheda finanziaria
0,00	0,00	1.428.013,46	1.428.013,46	1.428.013,46

**Risorse finanziarie**

N.	Fonti Finanziaria	Dotazione Finanziaria Programmabile	Importo già programmato	Importo da programmare	Costo Servizio
1	FNPS 2017	522.096,82	391.083,36	131.013,46	131.013,46
2	FNPS - Residui II PSR(4)	0,00	0,00	0,00	0,00
3	Fondo Regionale 2017	257.384,60	257.384,60	0,00	0,00
4	Fondo Regionale - Residui II PSR(4)	0,00	0,00	0,00	0,00
5	Fondi L.R. 23/2017 art. 7 comma q	37.370,69	37.370,69	0,00	0,00
6	FNPS - Ulteriori Residui II PSR(3)	0,00	0,00	0,00	0,00
7	Fondo Regionale - Ulteriori Residui II PSR(3)	0,00	0,00	0,00	0,00
8	FNA 2017	0,00	0,00	0,00	0,00
9	Fondi Comunali	4.489.754,38	3.192.754,38	1.297.000,00	1.297.000,00
10	Spesa Ambito ex DGR 282/2016(4)	724.911,80	724.911,80	0,00	0,00
11	Fondi Nazionali contro Violenza di Genere(4)	0,00	0,00	0,00	0,00
12	Residui RSA e Centri Diurni 2016 ex DGR 282/2016(4)	191.927,44	191.927,44	0,00	0,00
13	Risorse ASL	0,00	0,00	0,00	0,00
14	Comp. Utenti	0,00	0,00	0,00	0,00
15	PAC Infanzia(4)	1.783.444,85	1.783.444,85	0,00	0,00
16	PAC-ANZIANI(4)	54.611,52	54.611,52	0,00	0,00
17	FESR(4)	0,00	0,00	0,00	0,00
18	FSE(4)	0,00	0,00	0,00	0,00
19	Fondi nazionali dedicati	0,00	0,00	0,00	0,00
20	Fondi INPS Gestione Dipendenti Pubblici(4)	0,00	0,00	0,00	0,00
21	SIA Misura economica(4)	0,00	0,00	0,00	0,00
22	PON misure accompagnamento SIA(4)	0,00	0,00	0,00	0,00
23	REI Misura economica(4)	0,00	0,00	0,00	0,00
24	PON misure accompagnamento REI(4)	571.777,80	571.777,80	0,00	0,00
		8.633.279,90	7.205.266,44	1.428.013,46	1.428.013,46

Scheda servizio Data presentazione 19/03/2018 11:15:21

N.	Area di intervento	Codice	Denominazione	Tipologia	Macro Area
10	INFANZIA E ADOLESCENZA	B1	Nido di infanzia	Semiresidenziale	Promuovere l'inclusione sociale: le politiche per la famiglia

<b>Macrolivello</b>	Servizi per la prima infanzia e servizi territoriali comunitari
---------------------	---

<b>Obiettivo di servizio</b>	a. asili nido e altri servizi per la prima infanzia
------------------------------	---

<b>Titolo</b>	Asili Nido su Fonbdi PAC II Riparto
---------------	-------------------------------------

<b>Descrizione da nomenclatore</b>	<p>Il nido di infanzia è un servizio educativo e sociale per i bambini di età compresa da (tre mesi) zero a tre anni, che accoglie i piccoli per diverse ore della giornata, garantendo servizio di mensa ed il riposo pomeridiano. Il servizio risponde alle esigenze primarie di ogni bambino: educazione, cura, sviluppo armonico della propria persona, gioco e acquisizione dell'autonomia. Nella programmazione delle attività e dei tempi di funzionamento del nido è prevista la partecipazione dei genitori che collaborano nella concreta attuazione del piano educativo. Tale tipologia di servizio può essere erogata anche presso i luoghi di lavoro o nelle loro immediate vicinanze nel qual caso si parla di asili nido aziendali, ovvero strutture che destinano ai figli delle lavoratrici e dei lavoratori delle aziende coinvolte, una quota di posti superiore al 50%. La ricettività del nido di infanzia va dai 30 ai 60 posti bambino. Nei casi in cui il numero degli utenti potenziali è inferiore a 30 è possibile istituire micro-nidi la cui ospitalità va dai 6 ai 29 posti.</p> <p>La struttura ospitante l'asilo-nido, deve prevedere uno spazio interno destinato ai bambini, di superficie utile netta non inferiore a mq. 6 per minore, nonché una superficie complessiva, tra spazi interni ed esterni, non inferiore a mq. 10 per minore. L'asilo nido e il micro-nido possono essere a tempo pieno, quando osservano orario di apertura pari o superiore alle 8 ore giornaliere, o a tempo parziale quando osservano un orario di apertura inferiore alle 8 ore giornaliere.</p>
------------------------------------	--

<b>Elementi principali</b>	Il Servizio prevede gestione dei due plessi ristrutturati con i fondi PAC I riparto
----------------------------	---

<b>Durata mesi</b>	10	<b>Mese avvio</b>	Gen	<b>Continuità</b>	Nuova attivazione	<b>Gestione</b>	da affidare
--------------------	----	-------------------	-----	-------------------	-------------------	-----------------	-------------

<b>N. richieste ricevute annualità precedente</b>	<b>Maschi</b>	0	<b>Femmine</b>	0	<b>Totale</b>	0
---	---------------	---	----------------	---	---------------	---

<b>N. utenti fruitori annualità precedente</b>	<b>Maschi</b>	0	<b>Femmine</b>	0	<b>Totale</b>	0
--	---------------	---	----------------	---	---------------	---

<b>N. utenti previsti annualità corrente</b>	<b>Maschi</b>	120	<b>Femmine</b>	120	<b>Totale</b>	240
--	---------------	-----	----------------	-----	---------------	-----

<b>N. utenti disabili gravi annualità corrente</b>	<b>Maschi</b>		<b>Femmine</b>		<b>Totale</b>	0
--	---------------	--	----------------	--	---------------	---

<b>N. utenti disabili gravissimi anno corrente</b>	<b>Maschi</b>		<b>Femmine</b>		<b>Totale</b>	0
--	---------------	--	----------------	--	---------------	---

<b>Costo medio per utente</b>	7.431,02
-------------------------------	----------

<b>Giorni di servizio annualità precedente</b>	0	<b>Giorni di servizio da erogare</b>	365
--	---	--------------------------------------	-----

### Profili professionali

N.	Ente di appartenenza/Tipologia rapporto di lavoro	N. unità (a)	Ore uomo da contratto (b)	Durata inc. mesi (c)	Costo orario (d)	Profilo professionale	Total e ore (axb)	Costo totale (axbxd)

### Dettagli composizione costi gestione e altri costi

N.	Tipologia	Descrizione	Importo
1	Altro	acquisto posti	1.783.444,85

A) Costi gestione	B) Costi personale	C) Altro (rette, voucher, borse lavoro ecc.)	D) Totale servizio (A+B+C)	Costo programmato nella scheda finanziaria
0,00	0,00	1.783.444,85	1.783.444,85	1.783.444,85

### Risorse finanziarie

N.	Fonti Finanziaria	Dotazione Finanziaria Programmabile	Importo già programmato	Importo da programmare	Costo Servizio
1	FNPS 2017	522.096,82	522.096,82	0,00	0,00
2	FNPS - Residui II PSR(4)	0,00	0,00	0,00	0,00
3	Fondo Regionale 2017	257.384,60	257.384,60	0,00	0,00
4	Fondo Regionale - Residui II PSR(4)	0,00	0,00	0,00	0,00
5	Fondi L.R. 23/2017 art. 7 comma q	37.370,69	37.370,69	0,00	0,00
6	FNPS - Ulteriori Residui II PSR(3)	0,00	0,00	0,00	0,00

Scheda servizio Data presentazione 19/03/2018 11:15:21

7	Fondo Regionale - Ulteriori Residui II PSR(3)	0,00	0,00	0,00	0,00
8	FNA 2017	0,00	0,00	0,00	0,00
9	Fondi Comunali	4.489.754,38	4.489.754,38	0,00	0,00
10	Spesa Ambito ex DGR 282/2016(4)	724.911,80	724.911,80	0,00	0,00
11	Fondi Nazionali contro Violenza di Genere(4)	0,00	0,00	0,00	0,00
12	Residui RSA e Centri Diurni 2016 ex DGR 282/2016(4)	191.927,44	191.927,44	0,00	0,00
13	Risorse ASL	0,00	0,00	0,00	0,00
14	Comp. Utenti	0,00	0,00	0,00	0,00
15	PAC Infanzia(4)	1.783.444,85	0,00	1.783.444,85	1.783.444,85
16	PAC-ANZIANI(4)	54.611,52	54.611,52	0,00	0,00
17	FESR(4)	0,00	0,00	0,00	0,00
18	FSE(4)	0,00	0,00	0,00	0,00
19	Fondi nazionali dedicati	0,00	0,00	0,00	0,00
20	Fondi INPS Gestione Dipendenti Pubblici(4)	0,00	0,00	0,00	0,00
21	SIA Misura economica(4)	0,00	0,00	0,00	0,00
22	PON misure accompagnamento SIA(4)	0,00	0,00	0,00	0,00
23	REI Misura economica(4)	0,00	0,00	0,00	0,00
24	PON misure accompagnamento REI(4)	571.777,80	571.777,80	0,00	0,00
		8.633.279,90	6.849.835,05	1.783.444,85	1.783.444,85

Scheda servizio Data presentazione 19/03/2018 11:15:21

N.	Area di intervento	Codice	Denominazione	Tipologia	Macro Area
11	CONTRASTO ALLA POVERTA'	G7	Pronto intervento sociale e unità mobile di strada	Territoriale	Politiche di contrasto alla povertà : vulnerabilità, disagio, integrazione

<b>Macrolivello</b>	Servizi per l'accesso e la presa in carico da parte della rete assistenziale
---------------------	--

<b>Obiettivo di servizio</b>	c. pronto intervento sociale
------------------------------	------------------------------

<b>Titolo</b>	Pronto Intervento Sociale
---------------	---------------------------

<b>Descrizione da nomenclatore</b>	Servizi a bassa soglia istituiti per sostenere situazioni di emergenza sociale dei soggetti in condizione di marginalità ed esclusione sociale e/o dei senza fissa dimora. Essi svolgono funzioni di sostegno, ascolto ed accompagnamento al sistema dei servizi. Tale servizio svolge anche funzioni di osservazione e monitoraggio dei bisogni espressi e/o latenti della persone in difficoltà. Spesso gli operatori svolgono il proprio servizio di ascolto e di sostegno direttamente nei luoghi di aggregazione spontanea dell'utenza servendosi di un'unità mobile attrezzata per l'emergenza socio-sanitaria e per la distribuzione di coperte e viveri.
------------------------------------	--

<b>Elementi principali</b>	
----------------------------	--

<b>Durata mesi</b>	12	<b>Mese avvio</b>	Gen	<b>Continuità</b>	Nuova attivazione	<b>Gestione</b>	da affidare
--------------------	----	-------------------	-----	-------------------	-------------------	-----------------	-------------

<b>N. richieste ricevute annualità precedente</b>	<b>Maschi</b>	0	<b>Femmine</b>	0	<b>Totale</b>	0
---	---------------	---	----------------	---	---------------	---

<b>N. utenti fruitori annualità precedente</b>	<b>Maschi</b>	0	<b>Femmine</b>	0	<b>Totale</b>	0
--	---------------	---	----------------	---	---------------	---

<b>N. utenti previsti annualità corrente</b>	<b>Maschi</b>	11	<b>Femmine</b>	7	<b>Totale</b>	18
--	---------------	----	----------------	---	---------------	----

<b>N. utenti disabili gravi annualità corrente</b>	<b>Maschi</b>	0	<b>Femmine</b>	0	<b>Totale</b>	0
--	---------------	---	----------------	---	---------------	---

<b>N. utenti disabili gravissimi anno corrente</b>	<b>Maschi</b>		<b>Femmine</b>		<b>Totale</b>	0
--	---------------	--	----------------	--	---------------	---

<b>Costo medio per utente</b>	1.111,11
-------------------------------	----------

<b>Giorni di servizio annualità precedente</b>	0	<b>Giorni di servizio da erogare</b>	240
--	---	--------------------------------------	-----

### Profili professionali

N.	Ente di appartenenza/Tipologia rapporto di lavoro	N. unità (a)	Ore uomo da contratto (b)	Durata inc. mesi (c)	Costo orario (d)	Profilo professionale	Total e ore (axb)	Costo totale (axbxd)
1	Cooperativa sociale/dipendente tempo determinato	1	450	12	21,60	assistente sociale	450	9.720,00
2	Cooperativa sociale/dipendente tempo determinato	1	450	12	20,41	altre figure (descrivì) (OPERATORI SOCIALI)	450	9.184,50

### Dettagli composizione costi gestione e altri costi

N.	Tipologia	Descrizione	Importo
1	Altro	pubblicizzazione	1.095,50

A) Costi gestione	B) Costi personale	C) Altro (rette, voucher, borse lavoro ecc.)	D) Totale servizio (A+B+C)	Costo programmato nella scheda finanziaria
0,00	18.904,50	1.095,50	20.000,00	20.000,00

### Risorse finanziarie

N.	Fonti Finanziaria	Dotazione Finanziaria Programmabile	Importo già programmato	Importo da programmare	Costo Servizio
1	FNPS 2017	522.096,82	502.096,82	20.000,00	20.000,00
2	FNPS - Residui II PSR(4)	0,00	0,00	0,00	0,00
3	Fondo Regionale 2017	257.384,60	257.384,60	0,00	0,00
4	Fondo Regionale - Residui II PSR(4)	0,00	0,00	0,00	0,00
5	Fondi L.R. 23/2017 art. 7 comma q	37.370,69	37.370,69	0,00	0,00
6	FNPS - Ulteriori Residui II PSR(3)	0,00	0,00	0,00	0,00
7	Fondo Regionale - Ulteriori Residui II PSR(3)	0,00	0,00	0,00	0,00

Scheda servizio Data presentazione 19/03/2018 11:15:21

8	FNA 2017	0,00	0,00	0,00	0,00
9	Fondi Comunali	4.489.754,38	4.489.754,38	0,00	0,00
10	Spesa Ambito ex DGR 282/2016(4)	724.911,80	724.911,80	0,00	0,00
11	Fondi Nazionali contro Violenza di Genere(4)	0,00	0,00	0,00	0,00
12	Residui RSA e Centri Diurni 2016 ex DGR 282/2016(4)	191.927,44	191.927,44	0,00	0,00
13	Risorse ASL	0,00	0,00	0,00	0,00
14	Comp. Utenti	0,00	0,00	0,00	0,00
15	PAC Infanzia(4)	1.783.444,85	1.783.444,85	0,00	0,00
16	PAC-ANZIANI(4)	54.611,52	54.611,52	0,00	0,00
17	FESR(4)	0,00	0,00	0,00	0,00
18	FSE(4)	0,00	0,00	0,00	0,00
19	Fondi nazionali dedicati	0,00	0,00	0,00	0,00
20	Fondi INPS Gestione Dipendenti Pubblici(4)	0,00	0,00	0,00	0,00
21	SIA Misura economica(4)	0,00	0,00	0,00	0,00
22	PON misure accompagnamento SIA(4)	0,00	0,00	0,00	0,00
23	REI Misura economica(4)	0,00	0,00	0,00	0,00
24	PON misure accompagnamento REI(4)	571.777,80	571.777,80	0,00	0,00
		8.633.279,90	8.613.279,90	20.000,00	20.000,00

Scheda servizio Data presentazione 19/03/2018 11:15:21

N.	Area di intervento	Codice	Denominazione	Tipologia	Macro Area
13	PERSONE ANZIANE	E8	ADI -Cure Domiciliari Integrate	Domiciliare	Promuovere l'integrazione sociosanitaria

<b>Macrolivello</b>	Servizi e misure per favorire la permanenza a domicilio
---------------------	---

<b>Obiettivo di servizio</b>	a. assistenza domiciliare
------------------------------	---------------------------

<b>Titolo</b>	Assistenza Domiciliare Integrata
---------------	----------------------------------

<b>Descrizione da nomenclatore</b>	<p>Le Cure Domiciliari Integrate sono un servizio sociosanitario che si realizza attraverso procedure unitarie e condivise tra ASL e Comuni dell'Ambito per l'accesso, la valutazione e la presa in carico delle persone non autosufficienti . E' un complesso di prestazioni ( sanitarie e sociali) erogate a domicilio in modo continuo ed integrato, in relazione alla natura ed alla complessità dei bisogni dell'assistito. La tipologia e la durata delle prestazioni é definita dalla Unità di Valutazione Integrata attraverso una valutazione multidimensionale del caso ed un progetto personalizzato. Obiettivo del servizio é fornire un'adeguata assistenza a persone che presentano problematiche di tipo sanitario e sociale , evitando ricoveri "impropri" o l'ingresso in strutture residenziali, rendere possibili dimissioni ospedaliere protette, favorire il recupero o la conservazione delle capacità di autonomia e di relazione. In base al livello d'intensità assistenziale sanitaria, le Cure Domiciliari sono suddivise in tre livelli.</p> <p>Cure Domiciliari I e II livello: comprendono le prestazioni già definite ADI . Si rivolgono ad anziani che, pur non presentando criticità specifiche o sintomi particolarmente complessi, necessitano di continuità assistenziale ed interventi programmati a domicilio e prevedono la responsabilità clinica del M.M.G. per i processi di cura sanitaria. Le prestazioni sanitarie sono operative per I livello: 5 giorni su 7 e per il II liv. : 6 giorni su 7 (dalle 8.00 alle 20.00). Le prestazioni sociali di assistenza tutelare ed aiuto infermieristico sono operative nei giorni feriali dalle 6.00 alle 22.00 per minimo 8 ore settimanali ma possono essere concentrate su uno o più giorni rispetto ai 5 o 6 delle prestazioni sanitarie, secondo le esigenze del caso da concordare con l'utente e la sua famiglia. Cure Domiciliari III livello : assorbono le precedenti definizioni di assistenza territoriale domiciliare per pazienti terminali, Ospedalizzazione Domiciliare e Cure Palliative. Comprendono interventi professionali erogati da equipe specialistiche per malati che con bisogni di elevato livello di complessità e criticità specifiche . ( malati terminali, con malattie neurologiche-degenerative, con necessità di nutrizione artificiale, con necessità di supporto ventilatorio invasivo, in stato vegetativo o di minima coscienza in fase avanzata e complicata di malattie croniche). Prestazioni mediche, infermieristiche, dietologiche, riabilitative fisioterapiche e logopediche, psicologiche e medico-specialistiche, articolate in 7 giorni su 7 e, per cure palliative : pronta disponibilità medica h 24 . Per le prestazioni sociali lo standard minimo é di 15 ore settimanali.</p>
------------------------------------	--

<b>Elementi principali</b>	Il servizio prevede tra le finalità, il miglioramento delle condizioni di vita nonché l'assistenza della popolazione anziana del territorio, al fine di evitare percorsi di istituzionalizzazione attraverso il potenziamento e il miglioramento dei servizi
----------------------------	--

<b>Durata mesi</b> 12	<b>Mese avvio</b> Gen	<b>Continuità</b> in continuità annualità prec.	<b>Gestione</b> accreditamento
-----------------------	-----------------------	---	--------------------------------

<b>N. richieste ricevute annualità precedente</b>	<b>Maschi</b> 60	<b>Femmine</b> 49	<b>Totale</b> 109
---	------------------	-------------------	-------------------

<b>N. utenti fruitori annualità precedente</b>	<b>Maschi</b> 12	<b>Femmine</b> 10	<b>Totale</b> 22
--	------------------	-------------------	------------------

<b>N. utenti previsti annualità corrente</b>	<b>Maschi</b> 20	<b>Femmine</b> 17	<b>Totale</b> 37
--	------------------	-------------------	------------------

<b>N. utenti disabili gravi annualità corrente</b>	<b>Maschi</b> 8	<b>Femmine</b> 5	<b>Totale</b> 13
--	-----------------	------------------	------------------

<b>N. utenti disabili gravissimi anno corrente</b>	<b>Maschi</b>	<b>Femmine</b>	<b>Totale</b> 0
--	---------------	----------------	-----------------

<b>Costo medio per utente</b>	4.178,69
-------------------------------	----------

<b>Ore di servizio annualità precedente</b>	16992	<b>Ore di servizio da erogare</b>	18000
---	-------	-----------------------------------	-------

<b>Distretto sanitario</b>	DS37 - DS37	<b>Numeri posti</b>	
----------------------------	-------------	---------------------	--

### Profili professionali

N.	Ente di appartenenza/Tipologia rapporto di lavoro	N. unità (a)	Ore uomo da contratto (b)	Durata inc. mesi (c)	Costo orario (d)	Profilo professionale	Total e ore (axb)	Costo totale (axbxd)
1	Cooperativa sociale/dipendente tempo determinato	10	569	12	18,55	altre figure (descrive) (OSA )	5690	105.549,50
2	Cooperativa sociale/dipendente tempo determinato	4	582	12	21,00	O.S.S.	2328	48.888,00

### Dettagli composizione costi gestione e altri costi

N.	Tipologia	Descrizione	Importo
1	Altro	manifesti	174,14

<b>A) Costi gestione</b>	<b>B) Costi personale</b>	<b>C) Altro (rette, voucher, borse lavoro ecc.)</b>	<b>D) Totale servizio (A+B+C)</b>	<b>Costo programmato nella scheda finanziaria</b>
--------------------------	---------------------------	---	-----------------------------------	---



Scheda servizio Data presentazione 19/03/2018 11:15:21

0,00	154.437,50	174,14	154.611,64	154.611,64
------	------------	--------	------------	------------

**Risorse finanziarie**

N.	Fonti Finanziaria	Dotazione Finanziaria Programmabile	Importo già programmato	Importo da programmare	Costo Servizio
1	FNPS 2017	522.096,82	522.096,82	0,00	0,00
2	FNPS - Residui II PSR(4)	0,00	0,00	0,00	0,00
3	Fondo Regionale 2017	257.384,60	257.384,60	0,00	0,00
4	Fondo Regionale - Residui II PSR(4)	0,00	0,00	0,00	0,00
5	Fondi L.R. 23/2017 art. 7 comma q	37.370,69	37.370,69	0,00	0,00
6	FNPS - Ulteriori Residui II PSR(3)	0,00	0,00	0,00	0,00
7	Fondo Regionale - Ulteriori Residui II PSR(3)	0,00	0,00	0,00	0,00
8	FNA 2017	0,00	0,00	0,00	0,00
9	Fondi Comunali	4.489.754,38	4.335.142,74	154.611,64	154.611,64
10	Spesa Ambito ex DGR 282/2016(4)	724.911,80	724.911,80	0,00	0,00
11	Fondi Nazionali contro Violenza di Genere(4)	0,00	0,00	0,00	0,00
12	Residui RSA e Centri Diurni 2016 ex DGR 282/2016(4)	191.927,44	191.927,44	0,00	0,00
13	Risorse ASL	0,00	0,00	0,00	0,00
14	Comp. Utenti	0,00	0,00	0,00	0,00
15	PAC Infanzia(4)	1.783.444,85	1.783.444,85	0,00	0,00
16	PAC-ANZIANI(4)	54.611,52	54.611,52	0,00	0,00
17	FESR(4)	0,00	0,00	0,00	0,00
18	FSE(4)	0,00	0,00	0,00	0,00
19	Fondi nazionali dedicati	0,00	0,00	0,00	0,00
20	Fondi INPS Gestione Dipendenti Pubblici(4)	0,00	0,00	0,00	0,00
21	SIA Misura economica(4)	0,00	0,00	0,00	0,00
22	PON misure accompagnamento SIA(4)	0,00	0,00	0,00	0,00
23	REI Misura economica(4)	0,00	0,00	0,00	0,00
24	PON misure accompagnamento REI(4)	571.777,80	571.777,80	0,00	0,00
		8.633.279,90	8.478.668,26	154.611,64	154.611,64

**Risorse finanziarie EXTRA FUA**

N.	Fonti Finanziaria	Importo già programmato	Costo Servizio
1	Compartecipazione S.S.N Extra FUA	2.122.775,61	24.444,00
2	Compartecipazione Utente Extra FUA	0,00	0,00
		2.122.775,61	24.444,00

Scheda servizio Data presentazione 19/03/2018 11:15:21

N.	Area di intervento	Codice	Denominazione	Tipologia	Macro Area
14	PERSONE ANZIANE	E7	Assistenza domiciliare socio-assistenziale	Domiciliare	Promuovere l'inclusione sociale: le politiche per la famiglia

<b>Macrolivello</b>	Servizi e misure per favorire la permanenza a domicilio
---------------------	---

<b>Obiettivo di servizio</b>	a. assistenza domiciliare
------------------------------	---------------------------

<b>Titolo</b>	Assistenza Domiciliare Sociale per Anziani
---------------	--

<b>Descrizione da nomenclatore</b>	L'Assistenza Domiciliare a carattere Socio-assistenziale (ADS) è un servizio rivolto ad anziani con limitata autonomia, che vivono da soli e/o che vivono con famiglie che non sono in grado di assicurare un buon livello di assistenza per la cura e l'igiene della persona e della casa e per il mantenimento delle condizioni di autonomia. La finalità del servizio è quella di favorire la permanenza dell'anziano nel suo ambiente abitativo e sociale e di accrescere la sua capacità di autodeterminazione, attraverso sia attività socializzanti, limitando il rischio di emarginazione sociale, sia prestazioni assistenziali, atte a prevenire malattie cronico-degenerative. Il servizio di ADS deve comprendere un pacchetto di prestazioni, indirizzate al sostegno di carattere organizzativo per lo svolgimento tanto delle attività di base della vita quotidiana dell'anziano quanto per lo svolgimento di attività strumentali. Il servizio può favorire l'integrazione con altre tipologie di servizi previsti per la stessa utenza.
------------------------------------	---

<b>Elementi principali</b>	l'assistenza domiciliare per anziani, a carattere socio-assistenziale, è un servizio rivolto agli anziani con limitata autonomia che vivono da soli e/o nell'ambito di famiglie che non sono in grado di assicurare un buon livello di assistenza.
----------------------------	--

<b>Durata mesi</b>	12	<b>Mese avvio</b>	Gen	<b>Continuità</b>	in continuità annualità prec.	<b>Gestione</b>	accreditamento
--------------------	----	-------------------	-----	-------------------	-------------------------------	-----------------	----------------

<b>N. richieste ricevute annualità precedente</b>	<b>Maschi</b>	85	<b>Femmine</b>	65	<b>Totale</b>	150
---	---------------	----	----------------	----	---------------	-----

<b>N. utenti fruitori annualità precedente</b>	<b>Maschi</b>	50	<b>Femmine</b>	35	<b>Totale</b>	85
--	---------------	----	----------------	----	---------------	----

<b>N. utenti previsti annualità corrente</b>	<b>Maschi</b>	50	<b>Femmine</b>	35	<b>Totale</b>	85
--	---------------	----	----------------	----	---------------	----

<b>N. utenti disabili gravi annualità corrente</b>	<b>Maschi</b>		<b>Femmine</b>		<b>Totale</b>	0
--	---------------	--	----------------	--	---------------	---

<b>N. utenti disabili gravissimi anno corrente</b>	<b>Maschi</b>		<b>Femmine</b>		<b>Totale</b>	0
--	---------------	--	----------------	--	---------------	---

<b>Costo medio per utente</b>	5.294,12
-------------------------------	----------

<b>Ore di servizio annualità precedente</b>	23616	<b>Ore di servizio da erogare</b>	40340
---	-------	-----------------------------------	-------

<b>Distretto sanitario</b>	DS37 - DS37	<b>Numeri posti</b>	
----------------------------	-------------	---------------------	--

### Profili professionali

N.	Ente di appartenenza/Tipologia rapporto di lavoro	N. unità (a)	Ore uomo da contratto (b)	Durata inc. mesi (c)	Costo orario (d)	Profilo professionale	Total e ore (axb)	Costo totale (axbx d)
1	Cooperativa sociale/dipendente tempo determinato	41	591	12	18,55	O.S.A.	24231	449.485,05

### Dettagli composizione costi gestione e altri costi

N.	Tipologia	Descrizione	Importo
1	Altro	pubblicizzazione	514,95

A) Costi gestione	B) Costi personale	C) Altro (rette, voucher, borse lavoro ecc.)	D) Totale servizio (A+B+C)	Costo programmato nella scheda finanziaria
0,00	449.485,05	514,95	450.000,00	450.000,00

### Risorse finanziarie

N.	Fonti Finanziaria	Dotazione Finanziaria Programmabile	Importo già programmato	Importo da programmare	Costo Servizio
1	FNPS 2017	522.096,82	522.096,82	0,00	0,00
2	FNPS - Residui II PSR(4)	0,00	0,00	0,00	0,00
3	Fondo Regionale 2017	257.384,60	257.384,60	0,00	0,00
4	Fondo Regionale - Residui II PSR(4)	0,00	0,00	0,00	0,00

Scheda servizio Data presentazione 19/03/2018 11:15:21

5	Fondi L.R. 23/2017 art. 7 comma q	37.370,69	37.370,69	0,00	0,00
6	FNPS - Ulteriori Residui II PSR(3)	0,00	0,00	0,00	0,00
7	Fondo Regionale - Ulteriori Residui II PSR(3)	0,00	0,00	0,00	0,00
8	FNA 2017	0,00	0,00	0,00	0,00
9	Fondi Comunali	4.489.754,38	4.039.754,38	450.000,00	450.000,00
10	Spesa Ambito ex DGR 282/2016(4)	724.911,80	724.911,80	0,00	0,00
11	Fondi Nazionali contro Violenza di Genere(4)	0,00	0,00	0,00	0,00
12	Residui RSA e Centri Diurni 2016 ex DGR 282/2016(4)	191.927,44	191.927,44	0,00	0,00
13	Risorse ASL	0,00	0,00	0,00	0,00
14	Comp. Utenti	0,00	0,00	0,00	0,00
15	PAC Infanzia(4)	1.783.444,85	1.783.444,85	0,00	0,00
16	PAC-ANZIANI(4)	54.611,52	54.611,52	0,00	0,00
17	FESR(4)	0,00	0,00	0,00	0,00
18	FSE(4)	0,00	0,00	0,00	0,00
19	Fondi nazionali dedicati	0,00	0,00	0,00	0,00
20	Fondi INPS Gestione Dipendenti Pubblici(4)	0,00	0,00	0,00	0,00
21	SIA Misura economica(4)	0,00	0,00	0,00	0,00
22	PON misure accompagnamento SIA(4)	0,00	0,00	0,00	0,00
23	REI Misura economica(4)	0,00	0,00	0,00	0,00
24	PON misure accompagnamento REI(4)	571.777,80	571.777,80	0,00	0,00
		8.633.279,90	8.183.279,90	450.000,00	450.000,00

**Risorse finanziarie EXTRA FUA**

N.	Fonti Finanziaria	Importo già programmato	Costo Servizio
1	Compartecipazione S.S.N Extra FUA	2.147.219,61	0,00
2	Compartecipazione Utente Extra FUA	0,00	0,00
		2.147.219,61	0,00

Scheda servizio Data presentazione 19/03/2018 11:15:21

N.	Area di intervento	Codice	Denominazione	Tipologia	Macro Area
15	PERSONE ANZIANE	E12	Servizi d'integrazione sociale	Territoriale	Promuovere l'inclusione sociale: le politiche per la famiglia

<b>Macrolivello</b>	Misure di inclusione sociale - sostegno al reddito
---------------------	--

<b>Obiettivo di servizio</b>	a. interventi / misure per facilitare inclusione e autonomia
------------------------------	--

<b>Titolo</b>	Nonni Civici
---------------	--------------

<b>Descrizione da nomenclatore</b>	I Servizi d'Integrazione Sociale sono servizi di natura socio-culturale, formativi, ricreativi ed aggregativi, che prevedono una pluralità di attività/opportunità finalizzate: a favorire il mantenimento delle relazioni sociali degli anziani con la comunità nella quale vivono; al re-inserimento nel sistema socio-culturale e nella rete dei servizi territoriali; a limitare il rischio di emarginazione ed isolamento sociale; a stimolare l'autonomia degli anziani. Questa tipologia di servizi favorisce forme di autogestione nella partecipazione e nella realizzazione delle attività, attraverso un coinvolgimento attivo degli anziani e delle loro famiglie. Il servizio può integrarsi con altri servizi presenti sul territorio (es. Centro Sociale Polifunzionale Anziani - ADS) in una logica di intervento di rete che coinvolge più risorse, contesti e gruppi. Nell'ambito di questo servizio rientrano anche le iniziative degli EE.LL. che prevedono il coinvolgimento di persone anziane per lo svolgimento di vari servizi di pubblica utilità (es. Nonno Civico - Nonno Vigile - Manutenzione Spazi Verdi - Sorveglianza Parchi Giochi e Scuole - Guide Turistiche - Laboratori della Memoria - Piccola Guardiania - ecc.), con l'obbligo di apposita copertura assicurativa.
------------------------------------	---

<b>Elementi principali</b>	Il servizio prevede azioni di vigilanza da parte di nonni civici durante le ore di entrata ed uscita dalle scuole del territorio, garantendo la sorveglianza dei ragazzi, saranno previste attività di portierato sociale in collaborazione con i giovani.
----------------------------	--

<b>Durata mesi</b>	11	<b>Mese avvio</b>	Set	<b>Continuità</b>	in continuità annualità prec.	<b>Gestione</b>	da affidare
--------------------	----	-------------------	-----	-------------------	-------------------------------	-----------------	-------------

<b>N. richieste ricevute annualità precedente</b>	<b>Maschi</b>	35	<b>Femmine</b>	25	<b>Totale</b>	60
---	---------------	----	----------------	----	---------------	----

<b>N. utenti fruitori annualità precedente</b>	<b>Maschi</b>	12	<b>Femmine</b>	5	<b>Totale</b>	17
--	---------------	----	----------------	---	---------------	----

<b>N. utenti previsti annualità corrente</b>	<b>Maschi</b>	30	<b>Femmine</b>	12	<b>Totale</b>	42
--	---------------	----	----------------	----	---------------	----

<b>N. utenti disabili gravi annualità corrente</b>	<b>Maschi</b>		<b>Femmine</b>		<b>Totale</b>	0
--	---------------	--	----------------	--	---------------	---

<b>N. utenti disabili gravissimi anno corrente</b>	<b>Maschi</b>		<b>Femmine</b>		<b>Totale</b>	0
--	---------------	--	----------------	--	---------------	---

<b>Costo medio per utente</b>	1.500,00
-------------------------------	----------

### Profili professionali

N.	Ente di appartenenza/Tipologia rapporto di lavoro	N. unità (a)	Ore uomo da contratto (b)	Durata inc. mesi (c)	Costo orario (d)	Profilo professionale	Total e ore (axb)	Costo totale (axbxd)
----	---	--------------	---------------------------	----------------------	------------------	-----------------------	-------------------	----------------------

### Dettagli composizione costi gestione e altri costi

N.	Tipologia	Descrizione	Importo
1	Altro	pagamento vigilanti e addetti al portierato sociale	63.000,00

A) Costi gestione	B) Costi personale	C) Altro (rette, voucher, borse lavoro ecc.)	D) Totale servizio (A+B+C)	Costo programmato nella scheda finanziaria
0,00	0,00	63.000,00	63.000,00	63.000,00

### Risorse finanziarie

N.	Fonti Finanziaria	Dotazione Finanziaria Programmabile	Importo già programmato	Importo da programmare	Costo Servizio
1	FNPS 2017	522.096,82	522.096,82	0,00	0,00
2	FNPS - Residui II PSR(4)	0,00	0,00	0,00	0,00
3	Fondo Regionale 2017	257.384,60	257.384,60	0,00	0,00
4	Fondo Regionale - Residui II PSR(4)	0,00	0,00	0,00	0,00
5	Fondi L.R. 23/2017 art. 7 comma q	37.370,69	37.370,69	0,00	0,00
6	FNPS - Ulteriori Residui II PSR(3)	0,00	0,00	0,00	0,00
7	Fondo Regionale - Ulteriori Residui II PSR(3)	0,00	0,00	0,00	0,00
8	FNA 2017	0,00	0,00	0,00	0,00
9	Fondi Comunali	4.489.754,38	4.426.754,38	63.000,00	63.000,00

Scheda servizio Data presentazione 19/03/2018 11:15:21

10	Spesa Ambito ex DGR 282/2016(4)	724.911,80	724.911,80	0,00	0,00
11	Fondi Nazionali contro Violenza di Genere(4)	0,00	0,00	0,00	0,00
12	Residui RSA e Centri Diurni 2016 ex DGR 282/2016(4)	191.927,44	191.927,44	0,00	0,00
13	Risorse ASL	0,00	0,00	0,00	0,00
14	Comp. Utenti	0,00	0,00	0,00	0,00
15	PAC Infanzia(4)	1.783.444,85	1.783.444,85	0,00	0,00
16	PAC-ANZIANI(4)	54.611,52	54.611,52	0,00	0,00
17	FESR(4)	0,00	0,00	0,00	0,00
18	FSE(4)	0,00	0,00	0,00	0,00
19	Fondi nazionali dedicati	0,00	0,00	0,00	0,00
20	Fondi INPS Gestione Dipendenti Pubblici(4)	0,00	0,00	0,00	0,00
21	SIA Misura economica(4)	0,00	0,00	0,00	0,00
22	PON misure accompagnamento SIA(4)	0,00	0,00	0,00	0,00
23	REI Misura economica(4)	0,00	0,00	0,00	0,00
24	PON misure accompagnamento REI(4)	571.777,80	571.777,80	0,00	0,00
		8.633.279,90	8.570.279,90	63.000,00	63.000,00

Scheda servizio Data presentazione 19/03/2018 11:15:21

N.	Area di intervento	Codice	Denominazione	Tipologia	Macro Area
16	PERSONE ANZIANE	E3	RSA per anziani	Residenziale	Promuovere l'integrazione sociosanitaria

<b>Macrolivello</b>	Servizi territoriali a carattere residenziale per la fragilità
---------------------	--

<b>Obiettivo di servizio</b>	a. comunità / residenze a favore dei minori e persone con fragilità
------------------------------	---

<b>Titolo</b>	RSA Anziani
---------------	-------------

<b>Descrizione da nomenclatore</b>	La R.S.A. è una struttura residenziale ad elevata valenza socio-sanitaria con un livello di servizi sanitari medio-alto e di tipo ex-ospedaliero. Essa si rivolge ad anziani ultrasessantacinquenni non autosufficienti, privi di idoneo supporto familiare e che non possono essere assistiti a domicilio o nei C.D.. Le RR.SS.AA. garantiscono interventi sia di natura socio-assistenziale, volti a garantire o recuperare le relazioni sociali ed i livelli di autonomia e di benessere, sia di natura sanitaria, volti a prevenire e curare malattie croniche e degenerative. La finalità delle attività è quella del recupero e della cura psico-fisica dell'anziano. Le residenze sono organizzate in unità base, ovvero moduli con una capienza di massimo 20 ospiti, differenziate in base alla prevalente connotazione del bisogno. Un modulo è riservato per la degenza a termine.
------------------------------------	---

<b>Elementi principali</b>	La R.S.A. è una struttura residenziale ad elevata valenza socio-sanitaria con un livello di servizi sanitari medio-alto. Essa si rivolge ad anziani ultrasessantacinquenni non autosufficienti, privi di idoneo supporto familiare.
----------------------------	---

<b>Durata mesi</b>	12	<b>Mese avvio</b>	Gen	<b>Continuità</b>	in continuità annualità prec.	<b>Gestione</b>	accreditamento
--------------------	----	-------------------	-----	-------------------	-------------------------------	-----------------	----------------

<b>N. richieste ricevute annualità precedente</b>	<b>Maschi</b>	0	<b>Femmine</b>	0	<b>Totale</b>	0
---	---------------	---	----------------	---	---------------	---

<b>N. utenti fruitori annualità precedente</b>	<b>Maschi</b>	8	<b>Femmine</b>	7	<b>Totale</b>	15
--	---------------	---	----------------	---	---------------	----

<b>N. utenti previsti annualità corrente</b>	<b>Maschi</b>	12	<b>Femmine</b>	9	<b>Totale</b>	21
--	---------------	----	----------------	---	---------------	----

<b>N. utenti disabili gravi annualità corrente</b>	<b>Maschi</b>		<b>Femmine</b>		<b>Totale</b>	0
--	---------------	--	----------------	--	---------------	---

<b>N. utenti disabili gravissimi anno corrente</b>	<b>Maschi</b>		<b>Femmine</b>		<b>Totale</b>	0
--	---------------	--	----------------	--	---------------	---

<b>Costo medio per utente</b>	12.493,01
-------------------------------	-----------

<b>Giorni di servizio annualità precedente</b>	365	<b>Giorni di servizio da erogare</b>	365
--	-----	--------------------------------------	-----

<b>Distretto sanitario</b>	DS37 - DS37	<b>Numeri posti</b>	18
----------------------------	-------------	---------------------	----

### Profili professionali

N.	Ente di appartenenza/Tipologia rapporto di lavoro	N. unità (a)	Ore uomo da contratto (b)	Durata inc. mesi (c)	Costo orario (d)	Profilo professionale	Total e ore (axb)	Costo totale (axbxd)
----	---	--------------	---------------------------	----------------------	------------------	-----------------------	-------------------	----------------------

### Dettagli composizione costi gestione e altri costi

N.	Tipologia	Descrizione	Importo
1	Altro	costo per il pagamento della quota sociale della retta	262.353,26

A) Costi gestione	B) Costi personale	C) Altro (rette, voucher, borse lavoro ecc.)	D) Totale servizio (A+B+C)	Costo programmato nella scheda finanziaria
0,00	0,00	262.353,26	262.353,26	262.353,26

### Risorse finanziarie

N.	Fonti Finanziaria	Dotazione Finanziaria Programmabile	Importo già programmato	Importo da programmare	Costo Servizio
1	FNPS 2017	522.096,82	522.096,82	0,00	0,00
2	FNPS - Residui II PSR(4)	0,00	0,00	0,00	0,00
3	Fondo Regionale 2017	257.384,60	257.384,60	0,00	0,00
4	Fondo Regionale - Residui II PSR(4)	0,00	0,00	0,00	0,00
5	Fondi L.R. 23/2017 art. 7 comma q	37.370,69	37.370,69	0,00	0,00
6	FNPS - Ulteriori Residui II PSR(3)	0,00	0,00	0,00	0,00
7	Fondo Regionale - Ulteriori Residui II PSR(3)	0,00	0,00	0,00	0,00
8	FNA 2017	0,00	0,00	0,00	0,00
9	Fondi Comunali	4.489.754,38	4.489.754,38	0,00	0,00

Scheda servizio Data presentazione 19/03/2018 11:15:21

10	Spesa Ambito ex DGR 282/2016(4)	724.911,80	462.558,54	262.353,26	262.353,26
11	Fondi Nazionali contro Violenza di Genere(4)	0,00	0,00	0,00	0,00
12	Residui RSA e Centri Diurni 2016 ex DGR 282/2016(4)	191.927,44	191.927,44	0,00	0,00
13	Risorse ASL	0,00	0,00	0,00	0,00
14	Comp. Utenti	0,00	0,00	0,00	0,00
15	PAC Infanzia(4)	1.783.444,85	1.783.444,85	0,00	0,00
16	PAC-ANZIANI(4)	54.611,52	54.611,52	0,00	0,00
17	FESR(4)	0,00	0,00	0,00	0,00
18	FSE(4)	0,00	0,00	0,00	0,00
19	Fondi nazionali dedicati	0,00	0,00	0,00	0,00
20	Fondi INPS Gestione Dipendenti Pubblici(4)	0,00	0,00	0,00	0,00
21	SIA Misura economica(4)	0,00	0,00	0,00	0,00
22	PON misure accompagnamento SIA(4)	0,00	0,00	0,00	0,00
23	REI Misura economica(4)	0,00	0,00	0,00	0,00
24	PON misure accompagnamento REI(4)	571.777,80	571.777,80	0,00	0,00
		8.633.279,90	8.370.926,64	262.353,26	262.353,26

**Risorse finanziarie EXTRA FUA**

N.	Fonti Finanziaria		Importo già programmato		Costo Servizio
1	Compartecipazione S.S.N Extra FUA		1.810.869,28		336.350,33
2	Compartecipazione Utente Extra FUA		0,00		0,00
			1.810.869,28		336.350,33

Scheda servizio Data presentazione 19/03/2018 11:15:21

N.	Area di intervento	Codice	Denominazione	Tipologia	Macro Area
17	PERSONE ANZIANE	E1	Centro diurno integrato	Semiresidenziale	Promuovere l'integrazione sociosanitaria

<b>Macrolivello</b>	Servizi per la prima infanzia e servizi territoriali comunitari
---------------------	---

<b>Obiettivo di servizio</b>	b. centri diurni e altri servizi territoriali comunitari
------------------------------	--

<b>Titolo</b>	Centro Diurno per Anziani
---------------	---------------------------

<b>Descrizione da nomenclatore</b>	Il Centro Diurno Integrato è una struttura a ciclo diurno con un livello di servizi di assistenza sanitaria medio-alto. Il Centro Diurno si rivolge ad anziani non autosufficienti che necessitano di prestazioni e servizi socio-sanitari quali quelli socio-assistenziali integrati, diagnostici, terapeutici, riabilitativi ed infermieristici. Servizi complessi che non possono essere erogati in un contesto domiciliare ma che non necessitano del ricovero in R.S.A. o strutture residenziali similari. La finalità è, appunto, quella di prevenire l'istituzionalizzazione dell'anziano ed il suo decadimento psicofisico, limitando il rischio di isolamento sociale e fisico. All'interno del Centro Diurno Integrato può essere attivato un Centro Diurno Alzheimer, per pazienti affetti da demenza.
------------------------------------	---

<b>Elementi principali</b>	Il servizio consiste nella realizzazione di un centro diurno che prevede l'erogazione di servizi volti al miglioramento della qualità di vita degli anziani attraverso azioni finalizzate alla promozione della indipendenza e dell'autonomia fisica del m
----------------------------	--

<b>Durata mesi</b>	12	<b>Mese avvio</b>	Gen	<b>Continuità</b>	in continuità annualità prec.	<b>Gestione</b>	accreditamento
--------------------	----	-------------------	-----	-------------------	-------------------------------	-----------------	----------------

<b>N. richieste ricevute annualità precedente</b>	<b>Maschi</b>	1	<b>Femmine</b>	0	<b>Totale</b>	1
---	---------------	---	----------------	---	---------------	---

<b>N. utenti fruitori annualità precedente</b>	<b>Maschi</b>	1	<b>Femmine</b>	0	<b>Totale</b>	1
--	---------------	---	----------------	---	---------------	---

<b>N. utenti previsti annualità corrente</b>	<b>Maschi</b>	1	<b>Femmine</b>	0	<b>Totale</b>	1
--	---------------	---	----------------	---	---------------	---

<b>N. utenti disabili gravi annualità corrente</b>	<b>Maschi</b>		<b>Femmine</b>		<b>Totale</b>	0
--	---------------	--	----------------	--	---------------	---

<b>N. utenti disabili gravissimi anno corrente</b>	<b>Maschi</b>		<b>Femmine</b>		<b>Totale</b>	0
--	---------------	--	----------------	--	---------------	---

<b>Costo medio per utente</b>	7.158,40
-------------------------------	----------

<b>Giorni di servizio annualità precedente</b>	265	<b>Giorni di servizio da erogare</b>	265
--	-----	--------------------------------------	-----

<b>Distretto sanitario</b>	DS37 - DS37	<b>Numeri posti</b>	
----------------------------	-------------	---------------------	--

### Profili professionali

N.	Ente di appartenenza/Tipologia rapporto di lavoro	N. unità (a)	Ore uomo da contratto (b)	Durata inc. mesi (c)	Costo orario (d)	Profilo professionale	Total e ore (axb)	Costo totale (axbx d)
----	---	--------------	---------------------------	----------------------	------------------	-----------------------	-------------------	-----------------------

### Dettagli composizione costi gestione e altri costi

N.	Tipologia	Descrizione	Importo
1	Altro	costo per il pagamento della quota sociale della retta	7.158,40

A) Costi gestione	B) Costi personale	C) Altro (rette, voucher, borse lavoro ecc.)	D) Totale servizio (A+B+C)	Costo programmato nella scheda finanziaria
0,00	0,00	7.158,40	7.158,40	7.158,40

### Risorse finanziarie

N.	Fonti Finanziaria	Dotazione Finanziaria Programmabile	Importo già programmato	Importo da programmare	Costo Servizio
1	FNPS 2017	522.096,82	522.096,82	0,00	0,00
2	FNPS - Residui II PSR(4)	0,00	0,00	0,00	0,00
3	Fondo Regionale 2017	257.384,60	257.384,60	0,00	0,00
4	Fondo Regionale - Residui II PSR(4)	0,00	0,00	0,00	0,00
5	Fondi L.R. 23/2017 art. 7 comma q	37.370,69	37.370,69	0,00	0,00
6	FNPS - Ulteriori Residui II PSR(3)	0,00	0,00	0,00	0,00
7	Fondo Regionale - Ulteriori Residui II PSR(3)	0,00	0,00	0,00	0,00
8	FNA 2017	0,00	0,00	0,00	0,00



Scheda servizio Data presentazione 19/03/2018 11:15:21

9	Fondi Comunali	4.489.754,38	4.489.754,38	0,00	0,00
10	Spesa Ambito ex DGR 282/2016(4)	724.911,80	717.753,40	7.158,40	7.158,40
11	Fondi Nazionali contro Violenza di Genere(4)	0,00	0,00	0,00	0,00
12	Residui RSA e Centri Diurni 2016 ex DGR 282/2016(4)	191.927,44	191.927,44	0,00	0,00
13	Risorse ASL	0,00	0,00	0,00	0,00
14	Comp. Utenti	0,00	0,00	0,00	0,00
15	PAC Infanzia(4)	1.783.444,85	1.783.444,85	0,00	0,00
16	PAC-ANZIANI(4)	54.611,52	54.611,52	0,00	0,00
17	FESR(4)	0,00	0,00	0,00	0,00
18	FSE(4)	0,00	0,00	0,00	0,00
19	Fondi nazionali dedicati	0,00	0,00	0,00	0,00
20	Fondi INPS Gestione Dipendenti Pubblici(4)	0,00	0,00	0,00	0,00
21	SIA Misura economica(4)	0,00	0,00	0,00	0,00
22	PON misure accompagnamento SIA(4)	0,00	0,00	0,00	0,00
23	REI Misura economica(4)	0,00	0,00	0,00	0,00
24	PON misure accompagnamento REI(4)	571.777,80	571.777,80	0,00	0,00
		8.633.279,90	8.626.121,50	7.158,40	7.158,40

**Risorse finanziarie EXTRA FUA**

N.	Fonti Finanziaria		Importo già programmato		Costo Servizio
1	Compartecipazione S.S.N Extra FUA		2.138.042,17		9.177,44
2	Compartecipazione Utente Extra FUA		0,00		0,00
			2.138.042,17		9.177,44

Scheda servizio Data presentazione 19/03/2018 11:15:21

N.	Area di intervento	Codice	Denominazione	Tipologia	Macro Area
18	CONTRASTO ALLA POVERTA'	G13	Borse lavoro	Inserimento lavorativo	Politiche di contrasto alla povertà : vulnerabilità, disagio, integrazione

<b>Macrolivello</b>	Misure di inclusione sociale - sostegno al reddito
---------------------	--

<b>Obiettivo di servizio</b>	a. interventi / misure per facilitare inclusione e autonomia
------------------------------	--

<b>Titolo</b>	Tirocini Sociali e Portierato
---------------	-------------------------------

<b>Descrizione da nomenclatore</b>	Sono uno strumento per agevolare l'ingresso nel mercato del lavoro con caratteristiche simili ai tirocini. Esse consentono di svolgere un'esperienza di lavoro/formazione in azienda della durata massima di un anno, ma non determinano l'instaurarsi di un rapporto di lavoro subordinato, né comportano la cancellazione dalle liste di collocamento. Le borse lavoro non possono riguardare le attività a carattere stagionale, né possono essere utilizzate in sostituzione di attività svolte da dipendenti, salvo che non intervenga l'effettiva assunzione dei disabili, anche durante lo svolgimento della borsa stessa. L'orario di impegno presso le imprese è a tempo parziale per 20 ore settimanali e per non più di otto ore giornaliere. Ai giovani impegnati nelle borse lavoro viene corrisposta un'indennità economica erogata dall'Istituto Nazionale della Previdenza Sociale (INPS).
------------------------------------	--

<b>Elementi principali</b>	L'intervento prevede l'erogazione di un sistema di servizi finalizzati alla presa in carico di situazioni di disagio e povertà individuale e/o familiare attraverso l'erogazione di borse lavoro.
----------------------------	---

<b>Durata mesi</b>	12	<b>Mese avvio</b>	Gen	<b>Continuità</b>	in continuità annualità prec.	<b>Gestione</b>	gestione diretta
--------------------	----	-------------------	-----	-------------------	-------------------------------	-----------------	------------------

<b>N. richieste ricevute annualità precedente</b>	<b>Maschi</b>	65	<b>Femmine</b>	25	<b>Totale</b>	90
---	---------------	----	----------------	----	---------------	----

<b>N. utenti fruitori annualità precedente</b>	<b>Maschi</b>	100	<b>Femmine</b>	100	<b>Totale</b>	200
--	---------------	-----	----------------	-----	---------------	-----

<b>N. utenti previsti annualità corrente</b>	<b>Maschi</b>	65	<b>Femmine</b>	35	<b>Totale</b>	100
--	---------------	----	----------------	----	---------------	-----

<b>N. utenti disabili gravi annualità corrente</b>	<b>Maschi</b>		<b>Femmine</b>		<b>Totale</b>	0
--	---------------	--	----------------	--	---------------	---

<b>N. utenti disabili gravissimi anno corrente</b>	<b>Maschi</b>		<b>Femmine</b>		<b>Totale</b>	0
--	---------------	--	----------------	--	---------------	---

<b>Costo medio per utente</b>	2.116,63
-------------------------------	----------

<b>Ore di servizio annualità precedente</b>	650	<b>Ore di servizio da erogare</b>	950
---	-----	-----------------------------------	-----

### Profili professionali

N.	Ente di appartenenza/Tipologia rapporto di lavoro	N. unità (a)	Ore uomo da contratto (b)	Durata inc. mesi (c)	Costo orario (d)	Profilo professionale	Total e ore (axb)	Costo totale (axbxd)
----	---	--------------	---------------------------	----------------------	------------------	-----------------------	-------------------	----------------------

### Dettagli composizione costi gestione e altri costi

N.	Tipologia	Descrizione	Importo
1	Altro	pagamento borse lavoro e patti sociali	211.663,10

A) Costi gestione	B) Costi personale	C) Altro (rette, voucher, borse lavoro ecc.)	D) Totale servizio (A+B+C)	Costo programmato nella scheda finanziaria
0,00	0,00	211.663,10	211.663,10	211.663,10

### Risorse finanziarie

N.	Fonti Finanziaria	Dotazione Finanziaria Programmabile	Importo già programmato	Importo da programmare	Costo Servizio
1	FNPS 2017	522.096,82	522.096,82	0,00	0,00
2	FNPS - Residui II PSR(4)	0,00	0,00	0,00	0,00
3	Fondo Regionale 2017	257.384,60	157.384,60	100.000,00	100.000,00
4	Fondo Regionale - Residui II PSR(4)	0,00	0,00	0,00	0,00
5	Fondi L.R. 23/2017 art. 7 comma q	37.370,69	37.370,69	0,00	0,00
6	FNPS - Ulteriori Residui II PSR(3)	0,00	0,00	0,00	0,00
7	Fondo Regionale - Ulteriori Residui II PSR(3)	0,00	0,00	0,00	0,00
8	FNA 2017	0,00	0,00	0,00	0,00
9	Fondi Comunali	4.489.754,38	4.378.091,28	111.663,10	111.663,10

Scheda servizio Data presentazione 19/03/2018 11:15:21

10	Spesa Ambito ex DGR 282/2016(4)	724.911,80	724.911,80	0,00	0,00
11	Fondi Nazionali contro Violenza di Genere(4)	0,00	0,00	0,00	0,00
12	Residui RSA e Centri Diurni 2016 ex DGR 282/2016(4)	191.927,44	191.927,44	0,00	0,00
13	Risorse ASL	0,00	0,00	0,00	0,00
14	Comp. Utenti	0,00	0,00	0,00	0,00
15	PAC Infanzia(4)	1.783.444,85	1.783.444,85	0,00	0,00
16	PAC-ANZIANI(4)	54.611,52	54.611,52	0,00	0,00
17	FESR(4)	0,00	0,00	0,00	0,00
18	FSE(4)	0,00	0,00	0,00	0,00
19	Fondi nazionali dedicati	0,00	0,00	0,00	0,00
20	Fondi INPS Gestione Dipendenti Pubblici(4)	0,00	0,00	0,00	0,00
21	SIA Misura economica(4)	0,00	0,00	0,00	0,00
22	PON misure accompagnamento SIA(4)	0,00	0,00	0,00	0,00
23	REI Misura economica(4)	0,00	0,00	0,00	0,00
24	PON misure accompagnamento REI(4)	571.777,80	571.777,80	0,00	0,00
		8.633.279,90	8.421.616,80	211.663,10	211.663,10

Scheda servizio Data presentazione 19/03/2018 11:15:21

N.	Area di intervento	Codice	Denominazione	Tipologia	Macro Area
20	AZIONI DI SISTEMA	A5	Funzionamento Ufficio di Piano	Azione di sistema	Altro

<b>Macrolivello</b>	Servizi per l'accesso e la presa in carico da parte della rete assistenziale
---------------------	--

<b>Obiettivo di servizio</b>	b. presa in carico
------------------------------	--------------------

<b>Titolo</b>	Ufficio di Piano
---------------	------------------

<b>Descrizione da nomenclatore</b>	<p>L'Ufficio di Piano ha il compito di programmare, svolgere funzioni di gestione, amministrazione, monitoraggio e valutazione dei servizi sociali e socio-sanitari inclusi nel piano di zona territoriale. Ad esso va ricondotta la complessiva attività di coordinamento e di regia dei servizi implementati nelle aree di intervento in cui confluiscono le caratterizzazioni dei singoli territori. L'Ufficio di Piano svolge un ruolo cruciale nell'attivazione di flussi di comunicazione tra tutti i comuni degli ambiti territoriali, assicurando il consolidamento degli assetti organizzativi, delle strategie amministrative e dell'integrazione con le politiche territoriali, in sinergia con gli orientamenti del coordinamento istituzionale. Esso deve dotarsi di una struttura, di risorse umane stabili, di competenze e professionalità coerenti per lo svolgimento delle sue funzioni e di una metodologia che rappresenti un riferimento per tutti i comuni dell'ambito. L'Ufficio di Piano si avvale del personale distaccato dai comuni dell'ambito oppure possono essere individuati, con le modalità previste dalla normativa vigente, fra professionisti esterni.</p> <p>L'Ufficio di Piano è impegnato nella costruzione di una rete organizzativa capace di realizzare sviluppare strumenti di lettura della realtà che permettono di costruire rappresentazioni condivise dei problemi da affrontare al fine di diffondere efficaci percorsi di integrazione interistituzionali nella programmazione ed attuazione del sistema dei servizi. All'Ufficio di Piano spetta il compito di organizzare le procedure di accesso ai servizi, con particolare attenzione alla unicità dell'accesso, alla semplificazione delle procedure e ai processi di regolamentazione a sostegno del sistema di welfare locale.</p>
------------------------------------	---

<b>Elementi principali</b>	l'Ufficio di Piano è l'organismo tecnico che cura tutti gli adempimenti e le attività necessarie alla realizzazione del sistema integrato di interventi e servizi sociali. L'Ufficio di Piano ha il compito di programmare, svolgere funzioni di gestione,
----------------------------	--

<b>Durata mesi</b>	12	<b>Mese avvio</b>	Dic	<b>Continuità</b>	in continuità annualità prec.	<b>Gestione</b>	gestione diretta
--------------------	----	-------------------	-----	-------------------	-------------------------------	-----------------	------------------

<b>Giorni di servizio annualità precedente</b>	250	<b>Giorni di servizio da erogare</b>	250
--	-----	--------------------------------------	-----

### Profili professionali

N.	Ente di appartenenza/Tipologia rapporto di lavoro	N. unità (a)	Ore uomo da contratto (b)	Durata inc. mesi (c)	Costo orario (d)	Profilo professionale	Total e ore (axb)	Costo totale (axbxd)
1	Comune Capofila/prestazione coordinata e continuata	1	1352	12	23,10	altre figure (descrive) (ESPERTO SERVIZIO SOCIALE)	1352	31.231,20
2	Comune Capofila/prestazione coordinata e continuata	1	1352	12	23,10	altre figure (descrive) (REFERENTE COMUNICAZIONE E MONITORAGGIO)	1352	31.231,20
3	Comune Capofila/prestazione coordinata e continuata	1	1352	12	23,10	altre figure (descrive) (ESPERTO RESPONSABILITÀ FAMILIARI)	1352	31.231,20
4	Comune Capofila/prestazione coordinata e continuata	2	1352	12	23,10	altre figure (descrive) (ESPERTI DI PROGRAMMAZIONE SOCIALE)	2704	62.462,40
5	Comune Capofila/prestazione coordinata e continuata	1	1352	12	23,10	altre figure (descrive) (ESPERTO AREA MINORI)	1352	31.231,20
6	Comune Capofila/dipendente tempo determinato	1	1857	12	0,00	Coordinatore Ufficio di Piano	1857	0,00
7	Comune Capofila/prestazione coordinata e continuata	1	1546	12	22,00	altre figure (descrive) (ESPERTO DI PROGRAMMAZIONE SOCIALE E GESTIONE FUA)	1546	34.012,00
8	Comune Capofila/prestazione coordinata e continuata	1	1352	12	23,10	altre figure (descrive) (REFERENTE TECNICO-GIURIDICO)	1352	31.231,20

**Dettagli composizione costi gestione e altri costi**

N.	Tipologia	Descrizione	Importo
1	Altro		4.969,60

A) Costi gestione	B) Costi personale	C) Altro (rette, voucher, borse lavoro ecc.)	D) Totale servizio (A+B+C)	Costo programmato nella scheda finanziaria
0,00	252.630,40	4.969,60	257.600,00	257.600,00

**Risorse finanziarie**

N.	Fonti Finanziaria	Dotazione Finanziaria Programmabile	Importo già programmato	Importo da programmare	Costo Servizio
1	FNPS 2017	522.096,82	522.096,82	0,00	0,00
2	FNPS - Residui II PSR(4)	0,00	0,00	0,00	0,00
3	Fondo Regionale 2017	257.384,60	257.384,60	0,00	0,00
4	Fondo Regionale - Residui II PSR(4)	0,00	0,00	0,00	0,00
5	Fondi L.R. 23/2017 art. 7 comma q	37.370,69	37.370,69	0,00	0,00
6	FNPS - Ulteriori Residui II PSR(3)	0,00	0,00	0,00	0,00
7	Fondo Regionale - Ulteriori Residui II PSR(3)	0,00	0,00	0,00	0,00
8	FNA 2017	0,00	0,00	0,00	0,00
9	Fondi Comunali	4.489.754,38	4.232.154,38	257.600,00	257.600,00
10	Spesa Ambito ex DGR 282/2016(4)	724.911,80	724.911,80	0,00	0,00
11	Fondi Nazionali contro Violenza di Genere(4)	0,00	0,00	0,00	0,00
12	Residui RSA e Centri Diurni 2016 ex DGR 282/2016(4)	191.927,44	191.927,44	0,00	0,00
13	Risorse ASL	0,00	0,00	0,00	0,00
14	Comp. Utenti	0,00	0,00	0,00	0,00
15	PAC Infanzia(4)	1.783.444,85	1.783.444,85	0,00	0,00
16	PAC-ANZIANI(4)	54.611,52	54.611,52	0,00	0,00
17	FESR(4)	0,00	0,00	0,00	0,00
18	FSE(4)	0,00	0,00	0,00	0,00
19	Fondi nazionali dedicati	0,00	0,00	0,00	0,00
20	Fondi INPS Gestione Dipendenti Pubblici(4)	0,00	0,00	0,00	0,00
21	SIA Misura economica(4)	0,00	0,00	0,00	0,00
22	PON misure accompagnamento SIA(4)	0,00	0,00	0,00	0,00
23	REI Misura economica(4)	0,00	0,00	0,00	0,00
24	PON misure accompagnamento REI(4)	571.777,80	571.777,80	0,00	0,00
		8.633.279,90	8.375.679,90	257.600,00	257.600,00

Scheda servizio Data presentazione 19/03/2018 11:15:21

N.	Area di intervento	Codice	Denominazione	Tipologia	Macro Area
21	CONTRASTO ALLA POVERTA'	G10	Contributi economici diretti ad integrazione del reddito	Contributi economici	Politiche di contrasto alla povertà : vulnerabilità, disagio, integrazione

<b>Macrolivello</b>	Misure di inclusione sociale - sostegno al reddito
---------------------	--

<b>Obiettivo di servizio</b>	b. misure di sostegno al reddito
------------------------------	----------------------------------

<b>Titolo</b>	Contributi economici emergenziali
---------------	-----------------------------------

<b>Descrizione da nomenclatore</b>	Il servizio consiste nell'erogazione da parte dei comuni, singoli ed associati, di contributi economici in forma diretta, a singoli soggetti, generalmente d'età compresa tra i 18 ed i 65, che versano in condizione di disagio socio-economico (persone parzialmente non autosufficienti; persone in difficoltà per spese mediche; persone con ridotta mobilità, ecc.). Il contributo economico ha l'obiettivo di contrastare l'emarginazione sociale e garantire condizioni di vita dignitose e il soddisfacimento dei bisogni primari. Esso è generalmente erogato per un periodo breve o medio breve (massimo 24 mesi) e può essere anche ad integrazione di un reddito limitato. I contributi possono essere erogati sia nell'ambito di un servizio ordinario, sia straordinario, per fronteggiare improvvise ed impellenti esigenze economiche che investono il soggetto. Le modalità d'erogazione, l'entità dei contributi e la tipologia dei contributi disponibili, sono, di norma, definiti in un apposito regolamento unitario d'accesso e da individuare in sinergia con gli altri interventi e servizi previsti nel Piano sociale di Zona, in particolare con l'erogazione della misura del Reddito di Cittadinanza, in modo da evitare duplicazioni di interventi.
------------------------------------	---

<b>Elementi principali</b>	Il servizio mira ad offrire un sostegno utile al superamento dello stato di disagio socio-economico in cui versano persone/nuclei familiari ricadenti nel territorio dell'ambito, e che si trovano in una situazione temporanea e straordinaria di disagio.
----------------------------	---

<b>Durata mesi</b>	12	<b>Mese avvio</b>	Gen	<b>Continuità</b>	in continuità annualità prec.	<b>Gestione</b>	gestione diretta
--------------------	----	-------------------	-----	-------------------	-------------------------------	-----------------	------------------

<b>N. richieste ricevute annualità precedente</b>	<b>Maschi</b>	215	<b>Femmine</b>	188	<b>Totale</b>	403
---	---------------	-----	----------------	-----	---------------	-----

<b>N. utenti fruitori annualità precedente</b>	<b>Maschi</b>	195	<b>Femmine</b>	68	<b>Totale</b>	263
--	---------------	-----	----------------	----	---------------	-----

<b>N. utenti previsti annualità corrente</b>	<b>Maschi</b>	191	<b>Femmine</b>	68	<b>Totale</b>	259
--	---------------	-----	----------------	----	---------------	-----

<b>N. utenti disabili gravi annualità corrente</b>	<b>Maschi</b>		<b>Femmine</b>		<b>Totale</b>	0
--	---------------	--	----------------	--	---------------	---

<b>N. utenti disabili gravissimi anno corrente</b>	<b>Maschi</b>		<b>Femmine</b>		<b>Totale</b>	0
--	---------------	--	----------------	--	---------------	---

<b>Costo medio per utente</b>	96,53
-------------------------------	-------

### Profili professionali

N.	Ente di appartenenza/Tipologia rapporto di lavoro	N. unità (a)	Ore uomo da contratto (b)	Durata inc. mesi (c)	Costo orario (d)	Profilo professionale	Total e ore (axb)	Costo totale (axbxd)
----	---	--------------	---------------------------	----------------------	------------------	-----------------------	-------------------	----------------------

### Dettagli composizione costi gestione e altri costi

N.	Tipologia	Descrizione	Importo
1	Altro	erogazione contributi emergenziali	25.000,00

A) Costi gestione	B) Costi personale	C) Altro (rette, voucher, borse lavoro ecc.)	D) Totale servizio (A+B+C)	Costo programmato nella scheda finanziaria
0,00	0,00	25.000,00	25.000,00	25.000,00

### Risorse finanziarie

N.	Fonti Finanziaria	Dotazione Finanziaria Programmabile	Importo già programmato	Importo da programmare	Costo Servizio
1	FNPS 2017	522.096,82	522.096,82	0,00	0,00
2	FNPS - Residui II PSR(4)	0,00	0,00	0,00	0,00
3	Fondo Regionale 2017	257.384,60	257.384,60	0,00	0,00
4	Fondo Regionale - Residui II PSR(4)	0,00	0,00	0,00	0,00
5	Fondi L.R. 23/2017 art. 7 comma q	37.370,69	37.370,69	0,00	0,00
6	FNPS - Ulteriori Residui II PSR(3)	0,00	0,00	0,00	0,00
7	Fondo Regionale - Ulteriori Residui II PSR(3)	0,00	0,00	0,00	0,00
8	FNA 2017	0,00	0,00	0,00	0,00

Scheda servizio Data presentazione 19/03/2018 11:15:21

9	Fondi Comunali	4.489.754,38	4.464.754,38	25.000,00	25.000,00
10	Spesa Ambito ex DGR 282/2016(4)	724.911,80	724.911,80	0,00	0,00
11	Fondi Nazionali contro Violenza di Genere(4)	0,00	0,00	0,00	0,00
12	Residui RSA e Centri Diurni 2016 ex DGR 282/2016(4)	191.927,44	191.927,44	0,00	0,00
13	Risorse ASL	0,00	0,00	0,00	0,00
14	Comp. Utenti	0,00	0,00	0,00	0,00
15	PAC Infanzia(4)	1.783.444,85	1.783.444,85	0,00	0,00
16	PAC-ANZIANI(4)	54.611,52	54.611,52	0,00	0,00
17	FESR(4)	0,00	0,00	0,00	0,00
18	FSE(4)	0,00	0,00	0,00	0,00
19	Fondi nazionali dedicati	0,00	0,00	0,00	0,00
20	Fondi INPS Gestione Dipendenti Pubblici(4)	0,00	0,00	0,00	0,00
21	SIA Misura economica(4)	0,00	0,00	0,00	0,00
22	PON misure accompagnamento SIA(4)	0,00	0,00	0,00	0,00
23	REI Misura economica(4)	0,00	0,00	0,00	0,00
24	PON misure accompagnamento REI(4)	571.777,80	571.777,80	0,00	0,00
		8.633.279,90	8.608.279,90	25.000,00	25.000,00

Scheda servizio Data presentazione 19/03/2018 11:15:21

N.	Area di intervento	Codice	Denominazione	Tipologia	Macro Area
22	WELFARE D'ACCESSO	A2	Servizio Sociale Professionale	Accesso	Altro

<b>Macrolivello</b>	Servizi per l'accesso e la presa in carico da parte della rete assistenziale
---------------------	--

<b>Obiettivo di servizio</b>	b. presa in carico
------------------------------	--------------------

<b>Titolo</b>	SSP
---------------	-----

<b>Descrizione da nomenclatore</b>	Il Servizio Sociale Professionale è un livello essenziale di assistenza aperto ai bisogni di tutta la comunità e finalizzato ad assicurare prestazioni necessarie a ridurre e/o rimuovere situazioni problematiche o di bisogno sociale ed a favorire l'attivazione di percorsi integrati di inclusione sociale dei cittadini. Il servizio sociale professionale svolge funzioni di natura preventiva - promozionale, curativa - riparativa, organizzativa - gestionale, di programmazione, organizzazione e gestione di servizi sociali, di studio, ricerca, monitoraggio e documentazione. Il Servizio Sociale Professionale contribuisce al benessere e al superamento di situazioni di bisogno o di disagio delle persone, delle famiglie, dei gruppi, delle comunità e di ogni aggregazione sociale del territorio. L'attenzione prioritaria è indirizzata ai soggetti più deboli ed emarginati, con interventi di prevenzione sociale del disagio, potenziamento e attivazione delle risorse individuali familiari e comunitarie, di valorizzazione dell'individuo. Finalità peculiari di questo servizio sono: ascoltare, informare, orientare, accompagnare, inviare. Le prestazioni e gli interventi possono essere di tipo continuativo, temporaneo o straordinario, ed essere rivolti sia ai cittadini residenti nel territorio del Comune, sia a cittadini presenti qualora sia accertata la necessità e l'urgenza. Il Servizio Sociale Professionale può svolgere anche funzioni di accesso e/o funzioni specifiche di Porta Unitaria di Accesso al sistema dei servizi sociosanitari.
------------------------------------	---

<b>Elementi principali</b>	Il servizio sociale professionale svolge funzioni di natura preventiva - promozionale, curativa - riparativa, organizzativa - gestionale, di programmazione, organizzazione e gestione di servizi sociali, di studio, ricerca, monitoraggio e documenta
----------------------------	---

<b>Durata mesi</b>	12	<b>Mese avvio</b>	Gen	<b>Continuità</b>	in continuità annualità prec.	<b>Gestione</b>	affidato a
--------------------	----	-------------------	-----	-------------------	-------------------------------	-----------------	------------

<b>Ore di servizio annualità precedente</b>	864	<b>Ore di servizio da erogare</b>	1728
---	-----	-----------------------------------	------

### Profili professionali

N.	Ente di appartenenza/Tipologia rapporto di lavoro	N. unità (a)	Ore uomo da contratto (b)	Durata inc. mesi (c)	Costo orario (d)	Profilo professionale	Total e ore (axb)	Costo totale (axbd)
1	Cooperativa sociale/dipendente tempo determinato	2	1700	12	22,00	assistente sociale	3400	74.800,00

### Dettagli composizione costi gestione e altri costi

N.	Tipologia	Descrizione	Importo
1	Altro	rafforzamento SSP REI	323.035,44
2	Costi di gestione	costi di gestione	2.184,40

A) Costi gestione	B) Costi personale	C) Altro (rette, voucher, borse lavoro ecc.)	D) Totale servizio (A+B+C)	Costo programmato nella scheda finanziaria
2.184,40	74.800,00	323.035,44	400.019,84	400.019,84

### Risorse finanziarie

N.	Fonti Finanziaria	Dotazione Finanziaria Programmabile	Importo già programmato	Importo da programmare	Costo Servizio
1	FNPS 2017	522.096,82	483.604,62	38.492,20	38.492,20
2	FNPS - Residui II PSR(4)	0,00	0,00	0,00	0,00
3	Fondo Regionale 2017	257.384,60	257.384,60	0,00	0,00
4	Fondo Regionale - Residui II PSR(4)	0,00	0,00	0,00	0,00
5	Fondi L.R. 23/2017 art. 7 comma q	37.370,69	37.370,69	0,00	0,00
6	FNPS - Ulteriori Residui II PSR(3)	0,00	0,00	0,00	0,00
7	Fondo Regionale - Ulteriori Residui II PSR(3)	0,00	0,00	0,00	0,00
8	FNA 2017	0,00	0,00	0,00	0,00
9	Fondi Comunali	4.489.754,38	4.451.262,18	38.492,20	38.492,20
10	Spesa Ambito ex DGR 282/2016(4)	724.911,80	724.911,80	0,00	0,00
11	Fondi Nazionali contro Violenza di Genere(4)	0,00	0,00	0,00	0,00



Scheda servizio Data presentazione 19/03/2018 11:15:21

12	Residui RSA e Centri Diurni 2016 ex DGR 282/2016(4)	191.927,44	191.927,44	0,00	0,00
13	Risorse ASL	0,00	0,00	0,00	0,00
14	Comp. Utenti	0,00	0,00	0,00	0,00
15	PAC Infanzia(4)	1.783.444,85	1.783.444,85	0,00	0,00
16	PAC-ANZIANI(4)	54.611,52	54.611,52	0,00	0,00
17	FESR(4)	0,00	0,00	0,00	0,00
18	FSE(4)	0,00	0,00	0,00	0,00
19	Fondi nazionali dedicati	0,00	0,00	0,00	0,00
20	Fondi INPS Gestione Dipendenti Pubblici(4)	0,00	0,00	0,00	0,00
21	SIA Misura economica(4)	0,00	0,00	0,00	0,00
22	PON misure accompagnamento SIA(4)	0,00	0,00	0,00	0,00
23	REI Misura economica(4)	0,00	0,00	0,00	0,00
24	PON misure accompagnamento REI(4)	571.777,80	248.742,36	323.035,44	323.035,44
		8.633.279,90	8.233.260,06	400.019,84	400.019,84

Scheda servizio Data presentazione 19/03/2018 11:15:21

N.	Area di intervento	Codice	Denominazione	Tipologia	Macro Area
23	CONTRASTO ALLA POVERTA'	G8	Servizio mensa	Territoriale	Politiche di contrasto alla povertà : vulnerabilità, disagio, integrazione

<b>Macrolivello</b>	Misure di inclusione sociale - sostegno al reddito
---------------------	--

<b>Obiettivo di servizio</b>	a. interventi / misure per facilitare inclusione e autonomia
------------------------------	--

<b>Titolo</b>	Mense Sociali
---------------	---------------

<b>Descrizione da nomenclatore</b>	Il servizio mensa consiste nel fornire tutti i giorni un pasto caldo alle persone che, per diverse motivazioni, hanno difficoltà nel provvedere in modo autonomo alla preparazione dei pasti. Il pasto può essere consumato in loco o portato altrove.
------------------------------------	--

<b>Elementi principali</b>	Il servizio mensa consiste nel fornire quotidianamente un pasto caldo, che discrezionalmente potrà essere consumato in loco, alle persone che, per varie motivazioni, si realizza anche la distribuzione di pacchi alimentari in convenzione con il BAC
----------------------------	---

<b>Durata mesi</b>	12	<b>Mese avvio</b>	Gen	<b>Continuità</b>	in continuità annualità prec.	<b>Gestione</b>	affidato a
--------------------	----	-------------------	-----	-------------------	-------------------------------	-----------------	------------

<b>N. richieste ricevute annualità precedente</b>	<b>Maschi</b>	450	<b>Femmine</b>	325	<b>Totale</b>	775
---	---------------	-----	----------------	-----	---------------	-----

<b>N. utenti fruitori annualità precedente</b>	<b>Maschi</b>	271	<b>Femmine</b>	249	<b>Totale</b>	520
--	---------------	-----	----------------	-----	---------------	-----

<b>N. utenti previsti annualità corrente</b>	<b>Maschi</b>	296	<b>Femmine</b>	274	<b>Totale</b>	570
--	---------------	-----	----------------	-----	---------------	-----

<b>N. utenti disabili gravi annualità corrente</b>	<b>Maschi</b>		<b>Femmine</b>		<b>Totale</b>	0
--	---------------	--	----------------	--	---------------	---

<b>N. utenti disabili gravissimi anno corrente</b>	<b>Maschi</b>		<b>Femmine</b>		<b>Totale</b>	0
--	---------------	--	----------------	--	---------------	---

<b>Costo medio per utente</b>	189,47
-------------------------------	--------

<b>Giorni di servizio annualità precedente</b>	365	<b>Giorni di servizio da erogare</b>	365
--	-----	--------------------------------------	-----

### Profili professionali

N.	Ente di appartenenza/Tipologia rapporto di lavoro	N. unità (a)	Ore uomo da contratto (b)	Durata inc. mesi (c)	Costo orario (d)	Profilo professionale	Total e ore (axb)	Costo totale (axbxd)
----	---	--------------	---------------------------	----------------------	------------------	-----------------------	-------------------	----------------------

### Dettagli composizione costi gestione e altri costi

N.	Tipologia	Descrizione	Importo
1	Costi di gestione	acquisto beni di prima necessità per mense	108.000,00

A) Costi gestione	B) Costi personale	C) Altro (rette, voucher, borse lavoro ecc.)	D) Totale servizio (A+B+C)	Costo programmato nella scheda finanziaria
108.000,00	0,00	0,00	108.000,00	108.000,00

### Risorse finanziarie

N.	Fonti Finanziaria	Dotazione Finanziaria Programmabile	Importo già programmato	Importo da programmare	Costo Servizio
1	FNPS 2017	522.096,82	477.096,82	45.000,00	45.000,00
2	FNPS - Residui II PSR(4)	0,00	0,00	0,00	0,00
3	Fondo Regionale 2017	257.384,60	257.384,60	0,00	0,00
4	Fondo Regionale - Residui II PSR(4)	0,00	0,00	0,00	0,00
5	Fondi L.R. 23/2017 art. 7 comma q	37.370,69	37.370,69	0,00	0,00
6	FNPS - Ulteriori Residui II PSR(3)	0,00	0,00	0,00	0,00
7	Fondo Regionale - Ulteriori Residui II PSR(3)	0,00	0,00	0,00	0,00
8	FNA 2017	0,00	0,00	0,00	0,00
9	Fondi Comunali	4.489.754,38	4.426.754,38	63.000,00	63.000,00
10	Spesa Ambito ex DGR 282/2016(4)	724.911,80	724.911,80	0,00	0,00
11	Fondi Nazionali contro Violenza di Genere(4)	0,00	0,00	0,00	0,00

Scheda servizio Data presentazione 19/03/2018 11:15:21

12	Residui RSA e Centri Diurni 2016 ex DGR 282/2016(4)	191.927,44	191.927,44	0,00	0,00
13	Risorse ASL	0,00	0,00	0,00	0,00
14	Comp. Utenti	0,00	0,00	0,00	0,00
15	PAC Infanzia(4)	1.783.444,85	1.783.444,85	0,00	0,00
16	PAC-ANZIANI(4)	54.611,52	54.611,52	0,00	0,00
17	FESR(4)	0,00	0,00	0,00	0,00
18	FSE(4)	0,00	0,00	0,00	0,00
19	Fondi nazionali dedicati	0,00	0,00	0,00	0,00
20	Fondi INPS Gestione Dipendenti Pubblici(4)	0,00	0,00	0,00	0,00
21	SIA Misura economica(4)	0,00	0,00	0,00	0,00
22	PON misure accompagnamento SIA(4)	0,00	0,00	0,00	0,00
23	REI Misura economica(4)	0,00	0,00	0,00	0,00
24	PON misure accompagnamento REI(4)	571.777,80	571.777,80	0,00	0,00
		8.633.279,90	8.525.279,90	108.000,00	108.000,00

Scheda servizio Data presentazione 19/03/2018 11:15:21

N.	Area di intervento	Codice	Denominazione	Tipologia	Macro Area
24	PERSONE CON DISABILITA'	D2	Centro Sociale Polifunzionale	Semiresidenziale	Promuovere l'integrazione sociosanitaria

<b>Macrolivello</b>	Servizi per la prima infanzia e servizi territoriali comunitari
---------------------	---

<b>Obiettivo di servizio</b>	b. centri diurni e altri servizi territoriali comunitari
------------------------------	--

<b>Titolo</b>	Progetti di Vita
---------------	------------------

<b>Descrizione da nomenclatore</b>	Il Centro Sociale Polifunzionale per Disabili è una struttura a ciclo diurno di protezione sociale con funzione di accoglienza, ospitalità, orientamento e socializzazione, a medio livello di integrazione socio-sanitaria. Centro Sociale Polifunzionale è articolato in spazi multivalenti, caratterizzati da una pluralità di attività e servizi, volti a ridurre i fenomeni di emarginazione ed isolamento e a favorire il sostegno ed lo sviluppo dell'autonomia personale e sociale della persona disabile. In questa tipologia di servizio rientrano anche i Centri Diurni per attività socio-educative, identificati dalla L.R. n. 11 del 15.03.84. L'organizzazione del Centro deve favorire forme di coinvolgimento e di partecipazione diretta degli utenti e dei loro familiari. La ricettività massima è di 30 utenti mentre le attività laboratoriali devono essere svolte in gruppi di massimo 10 utenti.
------------------------------------	---

<b>Elementi principali</b>	Per progetti di vita si intendono progetti socio-assistenziali personalizzati di sviluppo delle autonomie per soggetti disabili lievi e medio-lievi. I progetti si rivolgono a quei soggetti diversamente abili che hanno già concluso il proprio percorso
----------------------------	--

<b>Durata mesi</b>	12	<b>Mese avvio</b>	Gen	<b>Continuità</b>	Nuova attivazione	<b>Gestione</b>	da affidare
--------------------	----	-------------------	-----	-------------------	-------------------	-----------------	-------------

<b>N. richieste ricevute annualità precedente</b>	<b>Maschi</b>	16	<b>Femmine</b>	9	<b>Totale</b>	25
---	---------------	----	----------------	---	---------------	----

<b>N. utenti fruitori annualità precedente</b>	<b>Maschi</b>	13	<b>Femmine</b>	10	<b>Totale</b>	23
--	---------------	----	----------------	----	---------------	----

<b>N. utenti previsti annualità corrente</b>	<b>Maschi</b>	13	<b>Femmine</b>	10	<b>Totale</b>	23
--	---------------	----	----------------	----	---------------	----

<b>N. utenti disabili gravi annualità corrente</b>	<b>Maschi</b>		<b>Femmine</b>		<b>Totale</b>	0
--	---------------	--	----------------	--	---------------	---

<b>N. utenti disabili gravissimi anno corrente</b>	<b>Maschi</b>		<b>Femmine</b>		<b>Totale</b>	0
--	---------------	--	----------------	--	---------------	---

<b>Costo medio per utente</b>	8.521,74
-------------------------------	----------

<b>Giorni di servizio annualità precedente</b>	220	<b>Giorni di servizio da erogare</b>	220
--	-----	--------------------------------------	-----

<b>Distretto sanitario</b>	DS37 - DS37	<b>Numeri posti</b>	
----------------------------	-------------	---------------------	--

### Profili professionali

N.	Ente di appartenenza/Tipologia rapporto di lavoro	N. unità (a)	Ore uomo da contratto (b)	Durata inc. mesi (c)	Costo orario (d)	Profilo professionale	Total e ore (axb)	Costo totale (axbxd)
----	---	--------------	---------------------------	----------------------	------------------	-----------------------	-------------------	----------------------

### Dettagli composizione costi gestione e altri costi

N.	Tipologia	Descrizione	Importo
1	Altro	pagamento voucher	196.000,00

A) Costi gestione	B) Costi personale	C) Altro (rette, voucher, borse lavoro ecc.)	D) Totale servizio (A+B+C)	Costo programmato nella scheda finanziaria
0,00	0,00	196.000,00	196.000,00	196.000,00

### Risorse finanziarie

N.	Fonti Finanziaria	Dotazione Finanziaria Programmabile	Importo già programmato	Importo da programmare	Costo Servizio
1	FNPS 2017	522.096,82	522.096,82	0,00	0,00
2	FNPS - Residui II PSR(4)	0,00	0,00	0,00	0,00
3	Fondo Regionale 2017	257.384,60	211.384,60	46.000,00	46.000,00
4	Fondo Regionale - Residui II PSR(4)	0,00	0,00	0,00	0,00
5	Fondi L.R. 23/2017 art. 7 comma q	37.370,69	37.370,69	0,00	0,00
6	FNPS - Ulteriori Residui II PSR(3)	0,00	0,00	0,00	0,00
7	Fondo Regionale - Ulteriori Residui II PSR(3)	0,00	0,00	0,00	0,00

Scheda servizio Data presentazione 19/03/2018 11:15:21

8	FNA 2017	0,00	0,00	0,00	0,00
9	Fondi Comunali	4.489.754,38	4.339.754,38	150.000,00	150.000,00
10	Spesa Ambito ex DGR 282/2016(4)	724.911,80	724.911,80	0,00	0,00
11	Fondi Nazionali contro Violenza di Genere(4)	0,00	0,00	0,00	0,00
12	Residui RSA e Centri Diurni 2016 ex DGR 282/2016(4)	191.927,44	191.927,44	0,00	0,00
13	Risorse ASL	0,00	0,00	0,00	0,00
14	Comp. Utenti	0,00	0,00	0,00	0,00
15	PAC Infanzia(4)	1.783.444,85	1.783.444,85	0,00	0,00
16	PAC-ANZIANI(4)	54.611,52	54.611,52	0,00	0,00
17	FESR(4)	0,00	0,00	0,00	0,00
18	FSE(4)	0,00	0,00	0,00	0,00
19	Fondi nazionali dedicati	0,00	0,00	0,00	0,00
20	Fondi INPS Gestione Dipendenti Pubblici(4)	0,00	0,00	0,00	0,00
21	SIA Misura economica(4)	0,00	0,00	0,00	0,00
22	PON misure accompagnamento SIA(4)	0,00	0,00	0,00	0,00
23	REI Misura economica(4)	0,00	0,00	0,00	0,00
24	PON misure accompagnamento REI(4)	571.777,80	571.777,80	0,00	0,00
		8.633.279,90	8.437.279,90	196.000,00	196.000,00

**Risorse finanziarie EXTRA FUA**

N.	Fonti Finanziaria	Importo già programmato	Costo Servizio
1	Compartecipazione S.S.N Extra FUA	2.147.219,61	0,00
2	Compartecipazione Utente Extra FUA	0,00	0,00
		2.147.219,61	0,00

Scheda servizio Data presentazione 19/03/2018 11:15:21

N.	Area di intervento	Codice	Denominazione	Tipologia	Macro Area
25	PERSONE CON DISABILITA'	D11	Servizio di assistenza scolastica (sostegno socio-educativo)	Territoriale	Promuovere l'inclusione sociale: le politiche per la famiglia

<b>Macrolivello</b>	Misure di inclusione sociale - sostegno al reddito
---------------------	--

<b>Obiettivo di servizio</b>	a. interventi / misure per facilitare inclusione e autonomia
------------------------------	--

<b>Titolo</b>	Assistenza Scolastica Specialistica
---------------	-------------------------------------

<b>Descrizione da nomenclatore</b>	Il servizio prevede un sostegno socio-educativo a persone con disabilità, diretto ad assicurare il diritto allo studio attraverso forme di assistenza tali da facilitare la comunicazione, la socializzazione, l'inserimento e l'integrazione scolastica, l'apprendimento e lo sviluppo delle potenzialità residue individuali. Il servizio deve mirare a garantire la continuità fra i diversi gradi di scuola con percorsi educativi personalizzati ed integrati con altri servizi territoriali.
------------------------------------	--

<b>Elementi principali</b>	Il servizio si propone l'integrazione del minore diversamente abile nella scuola di base al fine di garantire che il suo percorso formativo sia sostenuto da un rinforzo educativo necessario per favorire l'autonomia e la comunicazione del minore
----------------------------	--

<b>Durata mesi</b>	9	<b>Mese avvio</b>	Ott	<b>Continuità</b>	in continuità annualità prec.	<b>Gestione</b>	accreditamento
--------------------	---	-------------------	-----	-------------------	-------------------------------	-----------------	----------------

<b>N. richieste ricevute annualità precedente</b>	<b>Maschi</b>	75	<b>Femmine</b>	62	<b>Totale</b>	137
---	---------------	----	----------------	----	---------------	-----

<b>N. utenti fruitori annualità precedente</b>	<b>Maschi</b>	64	<b>Femmine</b>	51	<b>Totale</b>	115
--	---------------	----	----------------	----	---------------	-----

<b>N. utenti previsti annualità corrente</b>	<b>Maschi</b>	75	<b>Femmine</b>	62	<b>Totale</b>	137
--	---------------	----	----------------	----	---------------	-----

<b>N. utenti disabili gravi annualità corrente</b>	<b>Maschi</b>		<b>Femmine</b>		<b>Totale</b>	0
--	---------------	--	----------------	--	---------------	---

<b>N. utenti disabili gravissimi anno corrente</b>	<b>Maschi</b>		<b>Femmine</b>		<b>Totale</b>	0
--	---------------	--	----------------	--	---------------	---

<b>Costo medio per utente</b>	2.846,72
-------------------------------	----------

<b>Ore di servizio annualità precedente</b>	11363	<b>Ore di servizio da erogare</b>	15192
---	-------	-----------------------------------	-------

### Profili professionali

N.	Ente di appartenenza/Tipologia rapporto di lavoro	N. unità (a)	Ore uomo da contratto (b)	Durata inc. mesi (c)	Costo orario (d)	Profilo professionale	Total e ore (axb)	Costo totale (axbxd)
1	Cooperativa sociale/dipendente tempo determinato	22	805	9	22,00	educatore professionale	17710	389.620,00

### Dettagli composizione costi gestione e altri costi

N.	Tipologia	Descrizione	Importo
1	Costi di gestione		380,00

A) Costi gestione	B) Costi personale	C) Altro (rette, voucher, borse lavoro ecc.)	D) Totale servizio (A+B+C)	Costo programmato nella scheda finanziaria
380,00	389.620,00	0,00	390.000,00	390.000,00

### Risorse finanziarie

N.	Fonti Finanziaria	Dotazione Finanziaria Programmabile	Importo già programmato	Importo da programmare	Costo Servizio
1	FNPS 2017	522.096,82	522.096,82	0,00	0,00
2	FNPS - Residui II PSR(4)	0,00	0,00	0,00	0,00
3	Fondo Regionale 2017	257.384,60	257.384,60	0,00	0,00
4	Fondo Regionale - Residui II PSR(4)	0,00	0,00	0,00	0,00
5	Fondi L.R. 23/2017 art. 7 comma q	37.370,69	37.370,69	0,00	0,00
6	FNPS - Ulteriori Residui II PSR(3)	0,00	0,00	0,00	0,00
7	Fondo Regionale - Ulteriori Residui II PSR(3)	0,00	0,00	0,00	0,00
8	FNA 2017	0,00	0,00	0,00	0,00
9	Fondi Comunali	4.489.754,38	4.099.754,38	390.000,00	390.000,00

Scheda servizio Data presentazione 19/03/2018 11:15:21

10	Spesa Ambito ex DGR 282/2016(4)	724.911,80	724.911,80	0,00	0,00
11	Fondi Nazionali contro Violenza di Genere(4)	0,00	0,00	0,00	0,00
12	Residui RSA e Centri Diurni 2016 ex DGR 282/2016(4)	191.927,44	191.927,44	0,00	0,00
13	Risorse ASL	0,00	0,00	0,00	0,00
14	Comp. Utenti	0,00	0,00	0,00	0,00
15	PAC Infanzia(4)	1.783.444,85	1.783.444,85	0,00	0,00
16	PAC-ANZIANI(4)	54.611,52	54.611,52	0,00	0,00
17	FESR(4)	0,00	0,00	0,00	0,00
18	FSE(4)	0,00	0,00	0,00	0,00
19	Fondi nazionali dedicati	0,00	0,00	0,00	0,00
20	Fondi INPS Gestione Dipendenti Pubblici(4)	0,00	0,00	0,00	0,00
21	SIA Misura economica(4)	0,00	0,00	0,00	0,00
22	PON misure accompagnamento SIA(4)	0,00	0,00	0,00	0,00
23	REI Misura economica(4)	0,00	0,00	0,00	0,00
24	PON misure accompagnamento REI(4)	571.777,80	571.777,80	0,00	0,00
		8.633.279,90	8.243.279,90	390.000,00	390.000,00

Scheda servizio Data presentazione 19/03/2018 11:15:21

N.	Area di intervento	Codice	Denominazione	Tipologia	Macro Area
27	PERSONE CON DISABILITA'	D8	ADI -Cure Domiciliari Integrate	Domiciliare	Promuovere l'integrazione sociosanitaria

<b>Macrolivello</b>	Servizi e misure per favorire la permanenza a domicilio
---------------------	---

<b>Obiettivo di servizio</b>	a. assistenza domiciliare
------------------------------	---------------------------

<b>Titolo</b>	Assistenza Domiciliare Integrata per persone disabili
---------------	---

<b>Descrizione da nomenclatore</b>	<p>Le Cure Domiciliari Integrate sono un servizio sociosanitario che si realizza attraverso procedure unitarie e condivise tra ASL e Comuni dell'Ambito per l'accesso, la valutazione e la presa in carico delle persone non autosufficienti . E' un complesso di prestazioni ( sanitarie e sociali) erogate a domicilio in modo continuo ed integrato, in relazione alla natura ed alla complessità dei bisogni dell'assistito. La tipologia e la durata delle prestazioni é definita dalla Unità di Valutazione Integrata attraverso una valutazione multidimensionale del caso ed un progetto personalizzato. Obiettivo del servizio é fornire un'adeguata assistenza a persone che presentano problematiche di tipo sanitario e sociale , evitando ricoveri "impropri" o l'ingresso in strutture residenziali, rendere possibili dimissioni ospedaliere protette, favorire il recupero o la conservazione delle capacità di autonomia e di relazione. In base al livello d'intensità assistenziale sanitaria, le Cure Domiciliari sono suddivise in tre livelli.</p> <p>Cure Domiciliari I e II livello: comprendono le prestazioni già definite ADI . Si rivolgono a persone che, pur non presentando criticità specifiche o sintomi particolarmente complessi, necessitano di continuità assistenziale ed interventi programmati a domicilio e prevedono la responsabilità clinica del M.M.G. per i processi di cura sanitaria. Le prestazioni sanitarie sono operative per I livello: 5 giorni su 7 e per il II liv. : 6 giorni su 7 (dalle 8.00 alle 20.00). Le prestazioni sociali di assistenza tutelare ed aiuto infermieristico sono operative nei giorni feriali dalle 6.00 alle 22.00 per minimo 8 ore settimanali ma possono essere concentrate su uno o più giorni rispetto ai 5 o 6 delle prestazioni sanitarie, secondo le esigenze del caso da concordare con l'utente e la sua famiglia. Cure Domiciliari III livello : assorbono le precedenti definizioni di assistenza territoriale domiciliare per pazienti terminali, Ospedalizzazione Domiciliare e Cure Palliative. Comprendono interventi professionali erogati da equipe specialistiche per malati che con bisogni di elevato livello di complessità e criticità specifiche . ( malati terminali, con malattie neurologiche-degenerative, con necessità di nutrizione artificiale, con necessità di supporto ventilatorio invasivo, in stato vegetativo o di minima coscienza in fase avanzata e complicata di malattie croniche). Prestazioni mediche, infermieristiche, dietologiche, riabilitative fisioterapiche e logopediche, psicologiche e medico-specialistiche, articolate in 7 giorni su 7 e, per cure palliative : pronta disponibilità medica h 24 . Per le prestazioni sociali lo standard minimo é di 15 ore settimanali.</p>
------------------------------------	---

<b>Elementi principali</b>	Il servizio risponde al bisogno di tutela e di cura della persona disabile presso il proprio domicilio. La presa in carico dell'utente è valutata in sede U.V.I. e il tipo di assistenza sarà calibrato sulle effettiva valutazione multidimensionale
----------------------------	---

<b>Durata mesi</b> 12	<b>Mese avvio</b> Gen	<b>Continuità</b> in continuità annualità prec.	<b>Gestione</b> accreditamento
-----------------------	-----------------------	---	--------------------------------

N. richieste ricevute annualità precedente	Maschi	Femmine	Totale
	77	34	111
N. utenti fruitori annualità precedente	Maschi	Femmine	Totale
	18	8	26
N. utenti previsti annualità corrente	Maschi	Femmine	Totale
	26	14	40
N. utenti disabili gravi annualità corrente	Maschi	Femmine	Totale
	9	7	16
N. utenti disabili gravissimi anno corrente	Maschi	Femmine	Totale
			0

<b>Costo medio per utente</b>	5.161,36
-------------------------------	----------

<b>Ore di servizio annualità precedente</b>	8100	<b>Ore di servizio da erogare</b>	8200
---	------	-----------------------------------	------

<b>Distretto sanitario</b>	DS37 - DS37	<b>Numeri posti</b>	
----------------------------	-------------	---------------------	--

### Profili professionali

N.	Ente di appartenenza/Tipologia rapporto di lavoro	N. unità (a)	Ore uomo da contratto (b)	Durata inc. mesi (c)	Costo orario (d)	Profilo professionale	Total e ore (axb)	Costo totale (axbxd)
1	Cooperativa sociale/dipendente tempo determinato	16	614,4479	12	21,00	O.S.S.	9831,1664	206.454,49

### Dettagli composizione costi gestione e altri costi

N.	Tipologia	Descrizione	Importo	
A) Costi gestione	B) Costi personale	C) Altro (rette, voucher, borse lavoro ecc.)	D) Totale servizio (A+B+C)	Costo programmato nella scheda finanziaria
0,00	206.454,49	0,00	206.454,49	206.454,49



**Risorse finanziarie**

N.	Fonti Finanziaria	Dotazione Finanziaria Programmabile	Importo già programmato	Importo da programmare	Costo Servizio
1	FNPS 2017	522.096,82	522.096,82	0,00	0,00
2	FNPS - Residui II PSR(4)	0,00	0,00	0,00	0,00
3	Fondo Regionale 2017	257.384,60	257.384,60	0,00	0,00
4	Fondo Regionale - Residui II PSR(4)	0,00	0,00	0,00	0,00
5	Fondi L.R. 23/2017 art. 7 comma q	37.370,69	37.370,69	0,00	0,00
6	FNPS - Ulteriori Residui II PSR(3)	0,00	0,00	0,00	0,00
7	Fondo Regionale - Ulteriori Residui II PSR(3)	0,00	0,00	0,00	0,00
8	FNA 2017	0,00	0,00	0,00	0,00
9	Fondi Comunali	4.489.754,38	4.283.299,89	206.454,49	206.454,49
10	Spesa Ambito ex DGR 282/2016(4)	724.911,80	724.911,80	0,00	0,00
11	Fondi Nazionali contro Violenza di Genere(4)	0,00	0,00	0,00	0,00
12	Residui RSA e Centri Diurni 2016 ex DGR 282/2016(4)	191.927,44	191.927,44	0,00	0,00
13	Risorse ASL	0,00	0,00	0,00	0,00
14	Comp. Utenti	0,00	0,00	0,00	0,00
15	PAC Infanzia(4)	1.783.444,85	1.783.444,85	0,00	0,00
16	PAC-ANZIANI(4)	54.611,52	54.611,52	0,00	0,00
17	FESR(4)	0,00	0,00	0,00	0,00
18	FSE(4)	0,00	0,00	0,00	0,00
19	Fondi nazionali dedicati	0,00	0,00	0,00	0,00
20	Fondi INPS Gestione Dipendenti Pubblici(4)	0,00	0,00	0,00	0,00
21	SIA Misura economica(4)	0,00	0,00	0,00	0,00
22	PON misure accompagnamento SIA(4)	0,00	0,00	0,00	0,00
23	REI Misura economica(4)	0,00	0,00	0,00	0,00
24	PON misure accompagnamento REI(4)	571.777,80	571.777,80	0,00	0,00
		8.633.279,90	8.426.825,41	206.454,49	206.454,49

**Risorse finanziarie EXTRA FUA**

N.	Fonti Finanziaria	Importo già programmato	Costo Servizio
1	Compartecipazione S.S.N Extra FUA	2.096.063,61	51.156,00
2	Compartecipazione Utente Extra FUA	0,00	0,00
		2.096.063,61	51.156,00

Scheda servizio Data presentazione 19/03/2018 11:15:21

N.	Area di intervento	Codice	Denominazione	Tipologia	Macro Area
29	DISAGIO PSICHICO	I3	Comunità alloggio	Residenziale	Promuovere l'integrazione sociosanitaria

<b>Macrolivello</b>	Servizi territoriali a carattere residenziale per la fragilità
---------------------	--

<b>Obiettivo di servizio</b>	a. comunità / residenze a favore dei minori e persone con fragilità
------------------------------	---

<b>Titolo</b>	Comunità Alloggio per soggetti psichiatrici
---------------	---

<b>Descrizione da nomenclatore</b>	La Comunità Alloggio è una struttura residenziale a medio livello di protezione sociale ed integrazione socio-sanitaria. La struttura è rivolta a soggetti disabili autonomi e semi-autonomi adulti che non necessitano di assistenza sanitaria continuativa, che intendono condividere risorse e spazi abitativi collettivi e che optano per una vita comunitaria, pur nel rispetto dell'indipendenza e di un progetto di autonomia individuale. Gli utenti/ospiti possono ricevere, su richiesta e all'occorrenza, prestazioni e servizi assimilabili a quelli dell'assistenza domiciliare sociale, socio-sanitaria e sanitaria. La ricettività della struttura varia da un minimo di 8 ad un massimo 16 posti letto.
------------------------------------	---

<b>Elementi principali</b>	Il servizio prevede il pagamento rette per le prestazioni erogate in favore di persone affette da problemi psichiatrici svolte presso comunità alloggio. Servizio socio-sanitario programmato anche nella scheda 3.7.
----------------------------	---

<b>Durata mesi</b>	12	<b>Mese avvio</b>	Gen	<b>Continuità</b>	in continuità annualità prec.	<b>Gestione</b>	accreditamento
--------------------	----	-------------------	-----	-------------------	-------------------------------	-----------------	----------------

<b>N. richieste ricevute annualità precedente</b>	<b>Maschi</b>	0	<b>Femmine</b>	0	<b>Totale</b>	0
---	---------------	---	----------------	---	---------------	---

<b>N. utenti fruitori annualità precedente</b>	<b>Maschi</b>	0	<b>Femmine</b>	0	<b>Totale</b>	0
--	---------------	---	----------------	---	---------------	---

<b>N. utenti previsti annualità corrente</b>	<b>Maschi</b>	11	<b>Femmine</b>	8	<b>Totale</b>	19
--	---------------	----	----------------	---	---------------	----

<b>N. utenti disabili gravi annualità corrente</b>	<b>Maschi</b>		<b>Femmine</b>		<b>Totale</b>	0
--	---------------	--	----------------	--	---------------	---

<b>N. utenti disabili gravissimi anno corrente</b>	<b>Maschi</b>		<b>Femmine</b>		<b>Totale</b>	0
--	---------------	--	----------------	--	---------------	---

<b>Costo medio per utente</b>	19.133,57
-------------------------------	-----------

<b>Giorni di servizio annualità precedente</b>	365	<b>Giorni di servizio da erogare</b>	365
--	-----	--------------------------------------	-----

<b>Distretto sanitario</b>	DS37 - DS37	<b>Numeri posti</b>	
----------------------------	-------------	---------------------	--

### Profili professionali

N.	Ente di appartenenza/Tipologia rapporto di lavoro	N. unità (a)	Ore uomo da contratto (b)	Durata inc. mesi (c)	Costo orario (d)	Profilo professionale	Total e ore (axb)	Costo totale (axbx d)

### Dettagli composizione costi gestione e altri costi

N.	Tipologia	Descrizione	Importo
1	Altro		363.537,77

A) Costi gestione	B) Costi personale	C) Altro (rette, voucher, borse lavoro ecc.)	D) Totale servizio (A+B+C)	Costo programmato nella scheda finanziaria
0,00	0,00	363.537,77	363.537,77	363.537,77

### Risorse finanziarie

N.	Fonti Finanziaria	Dotazione Finanziaria Programmabile	Importo già programmato	Importo da programmare	Costo Servizio
1	FNPS 2017	522.096,82	522.096,82	0,00	0,00
2	FNPS - Residui II PSR(4)	0,00	0,00	0,00	0,00
3	Fondo Regionale 2017	257.384,60	257.384,60	0,00	0,00
4	Fondo Regionale - Residui II PSR(4)	0,00	0,00	0,00	0,00
5	Fondi L.R. 23/2017 art. 7 comma q	37.370,69	37.370,69	0,00	0,00
6	FNPS - Ulteriori Residui II PSR(3)	0,00	0,00	0,00	0,00
7	Fondo Regionale - Ulteriori Residui II PSR(3)	0,00	0,00	0,00	0,00
8	FNA 2017	0,00	0,00	0,00	0,00
9	Fondi Comunali	4.489.754,38	4.276.715,48	213.038,90	213.038,90

Scheda servizio Data presentazione 19/03/2018 11:15:21

10	Spesa Ambito ex DGR 282/2016(4)	724.911,80	724.911,80	0,00	0,00
11	Fondi Nazionali contro Violenza di Genere(4)	0,00	0,00	0,00	0,00
12	Residui RSA e Centri Diurni 2016 ex DGR 282/2016(4)	191.927,44	41.428,57	150.498,87	150.498,87
13	Risorse ASL	0,00	0,00	0,00	0,00
14	Comp. Utenti	0,00	0,00	0,00	0,00
15	PAC Infanzia(4)	1.783.444,85	1.783.444,85	0,00	0,00
16	PAC-ANZIANI(4)	54.611,52	54.611,52	0,00	0,00
17	FESR(4)	0,00	0,00	0,00	0,00
18	FSE(4)	0,00	0,00	0,00	0,00
19	Fondi nazionali dedicati	0,00	0,00	0,00	0,00
20	Fondi INPS Gestione Dipendenti Pubblici(4)	0,00	0,00	0,00	0,00
21	SIA Misura economica(4)	0,00	0,00	0,00	0,00
22	PON misure accompagnamento SIA(4)	0,00	0,00	0,00	0,00
23	REI Misura economica(4)	0,00	0,00	0,00	0,00
24	PON misure accompagnamento REI(4)	571.777,80	571.777,80	0,00	0,00
		8.633.279,90	8.269.742,13	363.537,77	363.537,77

**Risorse finanziarie EXTRA FUA**

N.	Fonti Finanziaria		Importo già programmato		Costo Servizio
1	Compartecipazione S.S.N Extra FUA		1.904.864,48		242.355,13
2	Compartecipazione Utente Extra FUA		0,00		0,00
			1.904.864,48		242.355,13

Scheda servizio Data presentazione 19/03/2018 11:15:21

N.	Area di intervento	Codice	Denominazione	Tipologia	Macro Area
30	PERSONE CON DISABILITA'	D1	Centro Diurno Integrato	Semiresidenziale	Promuovere l'integrazione sociosanitaria

<b>Macrolivello</b>	Servizi per la prima infanzia e servizi territoriali comunitari
---------------------	---

<b>Obiettivo di servizio</b>	b. centri diurni e altri servizi territoriali comunitari
------------------------------	--

<b>Titolo</b>	Centro diurno integrato per disabili
---------------	--------------------------------------

<b>Descrizione da nomenclatore</b>	<p>Il Centro Diurno è una struttura a ciclo semi-residenziale con un livello di protezione sociale alto e con servizi di assistenza sanitaria di medio-alta intensità. I servizi di assistenza integrata erogati presso il Centro diurno hanno le seguenti finalità:</p> <ul style="list-style-type: none"> <li>- accoglienza ed ospitalità diurna di soggetti con ridotta autonomia psico-fisica ed affetti da demenza, che necessitano di prestazioni sanitarie specialistiche e di interventi tesi al mantenere e/o a stimolare le autonomie residue dell'individuo, con prestazioni che possono essere erogate in regime diurno;</li> <li>- garantire il mantenimento di adeguati livelli di vita e di relazione sociale ed affettiva, favorendo la continuità dei rapporti familiari;</li> <li>- limitare il ricorso a forme di istituzionalizzazione e favorire il legame con il proprio contesto sociale.</li> </ul>
------------------------------------	---

<b>Elementi principali</b>	Le attività di cui si doterà il centro saranno rivolte in una prima fase di sperimentazione del servizio ad un numero massimo di 14 soggetti con disabilità grave; che però non necessitano, per la loro cura, esclusivamente di personale altamente speci
----------------------------	--

<b>Durata mesi</b>	11	<b>Mese avvio</b>	Gen	<b>Continuità</b>	Nuova attivazione	<b>Gestione</b>	da affidare
--------------------	----	-------------------	-----	-------------------	-------------------	-----------------	-------------

<b>N. richieste ricevute annualità precedente</b>	<b>Maschi</b>	40	<b>Femmine</b>	19	<b>Totale</b>	59
---	---------------	----	----------------	----	---------------	----

<b>N. utenti fruitori annualità precedente</b>	<b>Maschi</b>	40	<b>Femmine</b>	19	<b>Totale</b>	59
--	---------------	----	----------------	----	---------------	----

<b>N. utenti previsti annualità corrente</b>	<b>Maschi</b>	40	<b>Femmine</b>	20	<b>Totale</b>	60
--	---------------	----	----------------	----	---------------	----

<b>N. utenti disabili gravi annualità corrente</b>	<b>Maschi</b>	0	<b>Femmine</b>		<b>Totale</b>	0
--	---------------	---	----------------	--	---------------	---

<b>N. utenti disabili gravissimi anno corrente</b>	<b>Maschi</b>		<b>Femmine</b>		<b>Totale</b>	0
--	---------------	--	----------------	--	---------------	---

<b>Costo medio per utente</b>	3.855,35
-------------------------------	----------

<b>Giorni di servizio annualità precedente</b>	1100	<b>Giorni di servizio da erogare</b>	1100
--	------	--------------------------------------	------

<b>Distretto sanitario</b>	DS37 - DS37	<b>Numeri posti</b>	
----------------------------	-------------	---------------------	--

### Profili professionali

N.	Ente di appartenenza/Tipologia rapporto di lavoro	N. unità (a)	Ore uomo da contratto (b)	Durata inc. mesi (c)	Costo orario (d)	Profilo professionale	Total e ore (axb)	Costo totale (axbxd)
----	---	--------------	---------------------------	----------------------	------------------	-----------------------	-------------------	----------------------

### Dettagli composizione costi gestione e altri costi

N.	Tipologia	Descrizione	Importo
1	Altro	costo per il pagamento della quota sociale della retta	231.321,18

A) Costi gestione	B) Costi personale	C) Altro (rette, voucher, borse lavoro ecc.)	D) Totale servizio (A+B+C)	Costo programmato nella scheda finanziaria
0,00	0,00	231.321,18	231.321,18	231.321,18

### Risorse finanziarie

N.	Fonti Finanziaria	Dotazione Finanziaria Programmabile	Importo già programmato	Importo da programmare	Costo Servizio
1	FNPS 2017	522.096,82	522.096,82	0,00	0,00
2	FNPS - Residui II PSR(4)	0,00	0,00	0,00	0,00
3	Fondo Regionale 2017	257.384,60	257.384,60	0,00	0,00
4	Fondo Regionale - Residui II PSR(4)	0,00	0,00	0,00	0,00
5	Fondi L.R. 23/2017 art. 7 comma q	37.370,69	37.370,69	0,00	0,00
6	FNPS - Ulteriori Residui II PSR(3)	0,00	0,00	0,00	0,00

Scheda servizio Data presentazione 19/03/2018 11:15:21

7	Fondo Regionale - Ulteriori Residui II PSR(3)	0,00	0,00	0,00	0,00
8	FNA 2017	0,00	0,00	0,00	0,00
9	Fondi Comunali	4.489.754,38	4.489.754,38	0,00	0,00
10	Spesa Ambito ex DGR 282/2016(4)	724.911,80	493.590,62	231.321,18	231.321,18
11	Fondi Nazionali contro Violenza di Genere(4)	0,00	0,00	0,00	0,00
12	Residui RSA e Centri Diurni 2016 ex DGR 282/2016(4)	191.927,44	191.927,44	0,00	0,00
13	Risorse ASL	0,00	0,00	0,00	0,00
14	Comp. Utenti	0,00	0,00	0,00	0,00
15	PAC Infanzia(4)	1.783.444,85	1.783.444,85	0,00	0,00
16	PAC-ANZIANI(4)	54.611,52	54.611,52	0,00	0,00
17	FESR(4)	0,00	0,00	0,00	0,00
18	FSE(4)	0,00	0,00	0,00	0,00
19	Fondi nazionali dedicati	0,00	0,00	0,00	0,00
20	Fondi INPS Gestione Dipendenti Pubblici(4)	0,00	0,00	0,00	0,00
21	SIA Misura economica(4)	0,00	0,00	0,00	0,00
22	PON misure accompagnamento SIA(4)	0,00	0,00	0,00	0,00
23	REI Misura economica(4)	0,00	0,00	0,00	0,00
24	PON misure accompagnamento REI(4)	571.777,80	571.777,80	0,00	0,00
		8.633.279,90	8.401.958,72	231.321,18	231.321,18

**Risorse finanziarie EXTRA FUA**

N.	Fonti Finanziaria	Importo già programmato	Costo Servizio
1	Compartecipazione S.S.N Extra FUA	1.455.233,15	691.986,46
2	Compartecipazione Utente Extra FUA	0,00	0,00
		1.455.233,15	691.986,46

Scheda servizio Data presentazione 19/03/2018 11:15:21

N.	Area di intervento	Codice	Denominazione	Tipologia	Macro Area
31	PERSONE CON DISABILITA'	D5	RSA per disabili gravi	Residenziale	Promuovere l'integrazione sociosanitaria

<b>Macrolivello</b>	Servizi territoriali a carattere residenziale per la fragilità
---------------------	--

<b>Obiettivo di servizio</b>	a. comunità / residenze a favore dei minori e persone con fragilità
------------------------------	---

<b>Titolo</b>	Residenziali per persone disabili
---------------	-----------------------------------

<b>Descrizione da nomenclatore</b>	La R.S.A. è una struttura residenziale ad elevata valenza socio-sanitaria con un livello di servizi sanitari medio-alto e di tipo ex - ospedaliero. Essa si rivolge ad disabili non autosufficienti, privi di idoneo supporto familiare e che non possono essere assistiti a domicilio, nei Centri Diurni o presso altre strutture. Le RR.SS.AA. garantiscono interventi sia di natura socio-assistenziale, volti a garantire o recuperare le relazioni sociali ed i livelli di autonomia e di benessere, sia di natura sanitaria, volti a prevenire e curare malattie croniche e degenerative. La finalità delle attività è quella del recupero e della cura psico-fisica attraverso la garanzia della continuità dell'assistenza nel regione residenziale tra ospedale, territorio e domicilio. Le residenze sono organizzate in unità base, ovvero moduli con una capienza di massimo 20 ospiti, differenziate in base alla prevalente connotazione del bisogno. Un modulo è riservato per la degenza a termine.
------------------------------------	---

<b>Elementi principali</b>	Il servizio prevede il pagamento rette per le prestazioni erogate in favore di persone disabili gravi svolte presso strutture residenziali autorizzate. Servizio socio-sanitario programmato anche nella scheda 3.7.
----------------------------	--

<b>Durata mesi</b>	12	<b>Mese avvio</b>	Gen	<b>Continuità</b>	in continuità annualità prec.	<b>Gestione</b>	accreditamento
--------------------	----	-------------------	-----	-------------------	-------------------------------	-----------------	----------------

<b>N. richieste ricevute annualità precedente</b>	<b>Maschi</b>	0	<b>Femmine</b>	0	<b>Totale</b>	0
---	---------------	---	----------------	---	---------------	---

<b>N. utenti fruitori annualità precedente</b>	<b>Maschi</b>	18	<b>Femmine</b>	8	<b>Totale</b>	26
--	---------------	----	----------------	---	---------------	----

<b>N. utenti previsti annualità corrente</b>	<b>Maschi</b>	15	<b>Femmine</b>	6	<b>Totale</b>	21
--	---------------	----	----------------	---	---------------	----

<b>N. utenti disabili gravi annualità corrente</b>	<b>Maschi</b>	12	<b>Femmine</b>	6	<b>Totale</b>	18
--	---------------	----	----------------	---	---------------	----

<b>N. utenti disabili gravissimi anno corrente</b>	<b>Maschi</b>		<b>Femmine</b>		<b>Totale</b>	0
--	---------------	--	----------------	--	---------------	---

<b>Costo medio per utente</b>	10.670,43
-------------------------------	-----------

<b>Giorni di servizio annualità precedente</b>	365	<b>Giorni di servizio da erogare</b>	365
--	-----	--------------------------------------	-----

<b>Distretto sanitario</b>	DS37 - DS37	<b>Numeri posti</b>	24
----------------------------	-------------	---------------------	----

### Profili professionali

N.	Ente di appartenenza/Tipologia rapporto di lavoro	N. unità (a)	Ore uomo da contratto (b)	Durata inc. mesi (c)	Costo orario (d)	Profilo professionale	Total e ore (axb)	Costo totale (axbxd)
----	---	--------------	---------------------------	----------------------	------------------	-----------------------	-------------------	----------------------

### Dettagli composizione costi gestione e altri costi

N.	Tipologia	Descrizione	Importo
1	Altro	costo per il pagamento della quota sociale della retta	224.078,96

A) Costi gestione	B) Costi personale	C) Altro (rette, voucher, borse lavoro ecc.)	D) Totale servizio (A+B+C)	Costo programmato nella scheda finanziaria
0,00	0,00	224.078,96	224.078,96	224.078,96

### Risorse finanziarie

N.	Fonti Finanziaria	Dotazione Finanziaria Programmabile	Importo già programmato	Importo da programmare	Costo Servizio
1	FNPS 2017	522.096,82	522.096,82	0,00	0,00
2	FNPS - Residui II PSR(4)	0,00	0,00	0,00	0,00
3	Fondo Regionale 2017	257.384,60	257.384,60	0,00	0,00
4	Fondo Regionale - Residui II PSR(4)	0,00	0,00	0,00	0,00
5	Fondi L.R. 23/2017 art. 7 comma q	37.370,69	37.370,69	0,00	0,00
6	FNPS - Ulteriori Residui II PSR(3)	0,00	0,00	0,00	0,00
7	Fondo Regionale - Ulteriori Residui II PSR(3)	0,00	0,00	0,00	0,00

Scheda servizio Data presentazione 19/03/2018 11:15:21

8	FNA 2017	0,00	0,00	0,00	0,00
9	Fondi Comunali	4.489.754,38	4.489.754,38	0,00	0,00
10	Spesa Ambito ex DGR 282/2016(4)	724.911,80	500.832,84	224.078,96	224.078,96
11	Fondi Nazionali contro Violenza di Genere(4)	0,00	0,00	0,00	0,00
12	Residui RSA e Centri Diurni 2016 ex DGR 282/2016(4)	191.927,44	191.927,44	0,00	0,00
13	Risorse ASL	0,00	0,00	0,00	0,00
14	Comp. Utenti	0,00	0,00	0,00	0,00
15	PAC Infanzia(4)	1.783.444,85	1.783.444,85	0,00	0,00
16	PAC-ANZIANI(4)	54.611,52	54.611,52	0,00	0,00
17	FESR(4)	0,00	0,00	0,00	0,00
18	FSE(4)	0,00	0,00	0,00	0,00
19	Fondi nazionali dedicati	0,00	0,00	0,00	0,00
20	Fondi INPS Gestione Dipendenti Pubblici(4)	0,00	0,00	0,00	0,00
21	SIA Misura economica(4)	0,00	0,00	0,00	0,00
22	PON misure accompagnamento SIA(4)	0,00	0,00	0,00	0,00
23	REI Misura economica(4)	0,00	0,00	0,00	0,00
24	PON misure accompagnamento REI(4)	571.777,80	571.777,80	0,00	0,00
		8.633.279,90	8.409.200,94	224.078,96	224.078,96

**Risorse finanziarie EXTRA FUA**

N.	Fonti Finanziaria	Importo già programmato	Costo Servizio
1	Compartecipazione S.S.N Extra FUA	1.476.897,93	670.321,68
2	Compartecipazione Utente Extra FUA	0,00	0,00
		1.476.897,93	670.321,68

Scheda servizio Data presentazione 19/03/2018 11:15:21

N.	Area di intervento	Codice	Denominazione	Tipologia	Macro Area
32	PERSONE CON DISABILITA'	D15 ptri	Budget di salute a sostegno dei progetti terapeutico riabilitativi individuali	Contributi economici	Promuovere l'integrazione sociosanitaria

<b>Macrolivello</b>	Misure di inclusione sociale - sostegno al reddito
---------------------	--

<b>Obiettivo di servizio</b>	a. interventi / misure per facilitare inclusione e autonomia
------------------------------	--

<b>Titolo</b>	PTRI
---------------	------

<b>Descrizione da nomenclatore</b>	I budget di salute sono contributi economici finalizzati alla realizzazione di progetti terapeutico riabilitativi individuali (PTRI), quali percorsi integrati atti a soddisfare bisogni di salute che richiedono unitariamente prestazioni sanitarie e azioni di protezione sociale. Gli interventi previsti nei progetti si situano, prevalentemente, nelle 3 aree: 1) casa/habitat sociale; 2) formazione/lavoro; 3) apprendimento/socialità/affettività. I progetti individuali assumono diversi livelli di intensità (bassa, media e alta) cui corrispondono diversi livelli di investimento attraverso il budget di salute.
------------------------------------	--

<b>Elementi principali</b>	I budget di salute sono contributi economici finalizzati alla realizzazione di progetti terapeutico riabilitativi individuali (PTRI), quali percorsi integrati atti a soddisfare bisogni di origine sanitaria e sociale
----------------------------	---

<b>Durata mesi</b>	12	<b>Mese avvio</b>	Gen	<b>Continuità</b>	Nuova attivazione	<b>Gestione</b>	da affidare
--------------------	----	-------------------	-----	-------------------	-------------------	-----------------	-------------

<b>N. richieste ricevute annualità precedente</b>	<b>Maschi</b>	0	<b>Femmine</b>	0	<b>Totale</b>	0
---	---------------	---	----------------	---	---------------	---

<b>N. utenti fruitori annualità precedente</b>	<b>Maschi</b>	0	<b>Femmine</b>	0	<b>Totale</b>	0
--	---------------	---	----------------	---	---------------	---

<b>N. utenti previsti annualità corrente</b>	<b>Maschi</b>	8	<b>Femmine</b>	2	<b>Totale</b>	10
--	---------------	---	----------------	---	---------------	----

<b>N. utenti disabili gravi annualità corrente</b>	<b>Maschi</b>		<b>Femmine</b>		<b>Totale</b>	0
--	---------------	--	----------------	--	---------------	---

<b>N. utenti disabili gravissimi anno corrente</b>	<b>Maschi</b>		<b>Femmine</b>		<b>Totale</b>	0
--	---------------	--	----------------	--	---------------	---

<b>Costo medio per utente</b>	12.142,86
-------------------------------	-----------

<b>Giorni di servizio annualità precedente</b>	0	<b>Giorni di servizio da erogare</b>	300
--	---	--------------------------------------	-----

<b>Distretto sanitario</b>	DS37 - DS37	<b>Numeri posti</b>	
----------------------------	-------------	---------------------	--

### Profili professionali

N.	Ente di appartenenza/Tipologia rapporto di lavoro	N. unità (a)	Ore uomo da contratto (b)	Durata inc. mesi (c)	Costo orario (d)	Profilo professionale	Total e ore (axb)	Costo totale (axbxd)

### Dettagli composizione costi gestione e altri costi

N.	Tipologia	Descrizione	Importo
1	Altro	erogazioni prestazioni	121.428,57

A) Costi gestione	B) Costi personale	C) Altro (rette, voucher, borse lavoro ecc.)	D) Totale servizio (A+B+C)	Costo programmato nella scheda finanziaria
0,00	0,00	121.428,57	121.428,57	121.428,57

### Risorse finanziarie

N.	Fonti Finanziaria	Dotazione Finanziaria Programmabile	Importo già programmato	Importo da programmare	Costo Servizio
1	FNPS 2017	522.096,82	522.096,82	0,00	0,00
2	FNPS - Residui II PSR(4)	0,00	0,00	0,00	0,00
3	Fondo Regionale 2017	257.384,60	257.384,60	0,00	0,00
4	Fondo Regionale - Residui II PSR(4)	0,00	0,00	0,00	0,00
5	Fondi L.R. 23/2017 art. 7 comma q	37.370,69	37.370,69	0,00	0,00
6	FNPS - Ulteriori Residui II PSR(3)	0,00	0,00	0,00	0,00
7	Fondo Regionale - Ulteriori Residui II PSR(3)	0,00	0,00	0,00	0,00



Scheda servizio Data presentazione 19/03/2018 11:15:21

8	FNA 2017	0,00	0,00	0,00	0,00
9	Fondi Comunali	4.489.754,38	4.409.754,38	80.000,00	80.000,00
10	Spesa Ambito ex DGR 282/2016(4)	724.911,80	724.911,80	0,00	0,00
11	Fondi Nazionali contro Violenza di Genere(4)	0,00	0,00	0,00	0,00
12	Residui RSA e Centri Diurni 2016 ex DGR 282/2016(4)	191.927,44	150.498,87	41.428,57	41.428,57
13	Risorse ASL	0,00	0,00	0,00	0,00
14	Comp. Utenti	0,00	0,00	0,00	0,00
15	PAC Infanzia(4)	1.783.444,85	1.783.444,85	0,00	0,00
16	PAC-ANZIANI(4)	54.611,52	54.611,52	0,00	0,00
17	FESR(4)	0,00	0,00	0,00	0,00
18	FSE(4)	0,00	0,00	0,00	0,00
19	Fondi nazionali dedicati	0,00	0,00	0,00	0,00
20	Fondi INPS Gestione Dipendenti Pubblici(4)	0,00	0,00	0,00	0,00
21	SIA Misura economica(4)	0,00	0,00	0,00	0,00
22	PON misure accompagnamento SIA(4)	0,00	0,00	0,00	0,00
23	REI Misura economica(4)	0,00	0,00	0,00	0,00
24	PON misure accompagnamento REI(4)	571.777,80	571.777,80	0,00	0,00
		8.633.279,90	8.511.851,33	121.428,57	121.428,57

**Risorse finanziarie EXTRA FUA**

N.	Fonti Finanziaria	Importo già programmato	Costo Servizio
1	Compartecipazione S.S.N Extra FUA	2.025.791,04	121.428,57
2	Compartecipazione Utente Extra FUA	0,00	0,00
		2.025.791,04	121.428,57

Scheda servizio Data presentazione 19/03/2018 11:15:21

N.	Area di intervento	Codice	Denominazione	Tipologia	Macro Area
33	WELFARE D'ACCESSO	A3	Servizio di Ascolto, Sensibilizzazione e Informazione	Accesso	Altro

<b>Macrolivello</b>	Servizi per l'accesso e la presa in carico da parte della rete assistenziale
---------------------	--

<b>Obiettivo di servizio</b>	a. Accesso
------------------------------	------------

<b>Titolo</b>	Servizio di ascolto
---------------	---------------------

<b>Descrizione da nomenclatore</b>	Il servizio di ascolto, sensibilizzazione ed informazione è un servizio del welfare di accesso a bassa soglia rivolto a fasce di utenza specifiche secondo il bisogno (ad esempio: minori a rischio, minori abusati; anziani fragili, disabili, famiglie in condizioni di disagio economico/sociali; tossicodipendenti; donne in difficoltà e/o vittime di violenze; ex detenuti; persone senza fissa dimora; soggetti con problemi di salute mentale; immigrati, ecc.). Il servizio svolge funzioni di consulenza e orientamento per specifici target e aree di intervento sociale, compresa la tutela legale. Esso svolge funzioni di primo ascolto, informazione, orientamento, counselling, invio alla rete dei servizi assistenziali e sensibilizzazione della cittadinanza. Il servizio promuove l'accesso alle risorse e ai servizi delle reti socio-sanitaria territoriale e mira a rafforzare e favorire la capacità di accedere ed utilizzare i servizi territoriali (sociali, socio-assistenziali, socio-sanitari, sanitari). Esso è orientato a favorire relazioni strutturate e stabili tra enti, istituzioni ed associazioni, per lo scambio di informazioni e buone prassi nonché ad attivare opportunità e sinergie sulle problematiche specifiche del target di utenza individuato. Entrano in questa categoria anche i servizi di ascolto delle problematiche e di filtro delle richieste con relativo orientamento dell'utenza verso i servizi e le strutture di pertinenza e/o competenza.
------------------------------------	--

<b>Elementi principali</b>	Il servizio è rivolto a donne in difficoltà vittime di abuso e maltrattamento
----------------------------	---

<b>Durata mesi</b>	12	<b>Mese avvio</b>	Gen	<b>Continuità</b>	in continuità annualità prec.	<b>Gestione</b>	affidato a
--------------------	----	-------------------	-----	-------------------	-------------------------------	-----------------	------------

<b>Ore di servizio annualità precedente</b>	220	<b>Ore di servizio da erogare</b>	220
---	-----	-----------------------------------	-----

### Profili professionali

N.	Ente di appartenenza/Tipologia rapporto di lavoro	N. unità (a)	Ore uomo da contratto (b)	Durata inc. mesi (c)	Costo orario (d)	Profilo professionale	Total e ore (axb)	Costo totale (axbxd)
----	---	--------------	---------------------------	----------------------	------------------	-----------------------	-------------------	----------------------

### Dettagli composizione costi gestione e altri costi

N.	Tipologia	Descrizione	Importo
1	Costi di gestione		5.000,00

A) Costi gestione	B) Costi personale	C) Altro (rette, voucher, borse lavoro ecc.)	D) Totale servizio (A+B+C)	Costo programmato nella scheda finanziaria
5.000,00	0,00	0,00	5.000,00	5.000,00

### Risorse finanziarie

N.	Fonti Finanziaria	Dotazione Finanziaria Programmabile	Importo già programmato	Importo da programmare	Costo Servizio
1	FNPS 2017	522.096,82	522.096,82	0,00	0,00
2	FNPS - Residui II PSR(4)	0,00	0,00	0,00	0,00
3	Fondo Regionale 2017	257.384,60	257.384,60	0,00	0,00
4	Fondo Regionale - Residui II PSR(4)	0,00	0,00	0,00	0,00
5	Fondi L.R. 23/2017 art. 7 comma q	37.370,69	37.370,69	0,00	0,00
6	FNPS - Ulteriori Residui II PSR(3)	0,00	0,00	0,00	0,00
7	Fondo Regionale - Ulteriori Residui II PSR(3)	0,00	0,00	0,00	0,00
8	FNA 2017	0,00	0,00	0,00	0,00
9	Fondi Comunali	4.489.754,38	4.484.754,38	5.000,00	5.000,00
10	Spesa Ambito ex DGR 282/2016(4)	724.911,80	724.911,80	0,00	0,00
11	Fondi Nazionali contro Violenza di Genere(4)	0,00	0,00	0,00	0,00
12	Residui RSA e Centri Diurni 2016 ex DGR 282/2016(4)	191.927,44	191.927,44	0,00	0,00
13	Risorse ASL	0,00	0,00	0,00	0,00
14	Comp. Utenti	0,00	0,00	0,00	0,00

Scheda servizio Data presentazione 19/03/2018 11:15:21

15	PAC Infanzia(4)	1.783.444,85	1.783.444,85	0,00	0,00
16	PAC-ANZIANI(4)	54.611,52	54.611,52	0,00	0,00
17	FESR(4)	0,00	0,00	0,00	0,00
18	FSE(4)	0,00	0,00	0,00	0,00
19	Fondi nazionali dedicati	0,00	0,00	0,00	0,00
20	Fondi INPS Gestione Dipendenti Pubblici(4)	0,00	0,00	0,00	0,00
21	SIA Misura economica(4)	0,00	0,00	0,00	0,00
22	PON misure accompagnamento SIA(4)	0,00	0,00	0,00	0,00
23	REI Misura economica(4)	0,00	0,00	0,00	0,00
24	PON misure accompagnamento REI(4)	571.777,80	571.777,80	0,00	0,00
		8.633.279,90	8.628.279,90	5.000,00	5.000,00

Scheda servizio Data presentazione 19/03/2018 11:15:21

N.	Area di intervento	Codice	Denominazione	Tipologia	Macro Area
34	PERSONE CON DISABILITA'	D16	Contributi economici in forma diretta	Contributi economici	Promuovere l'inclusione sociale: le politiche per la famiglia

<b>Macrolivello</b>	Misure di inclusione sociale - sostegno al reddito
---------------------	--

<b>Obiettivo di servizio</b>	b. misure di sostegno al reddito
------------------------------	----------------------------------

<b>Titolo</b>	Assegno H
---------------	-----------

<b>Descrizione da nomenclatore</b>	Il servizio consiste nell'erogazione da parte dei comuni, singoli e/o associati in Ambiti Territoriali, di contributi economici in forma diretta a persone disabili che versano in condizione di disagio socio-economico. Il contributo economico ha l'obiettivo di contrastare l'emarginazione e l'isolamento sociale e garantire condizioni di vita dignitose e il soddisfacimento tanto dei bisogni primari quanto di bisogni secondari. Esso è generalmente erogato per un periodo breve o anche una tantum, può essere anche ad integrazione di un reddito limitato e a copertura totale o parziale delle spese. I contributi possono essere erogati sia nell'ambito di un servizio ordinario sia straordinario, per fronteggiare improvvise ed impellenti esigenze economiche che investono il soggetto anziano. Le modalità d'erogazione, l'entità dei contributi e la tipologia dei contributi disponibili, sono, di norma, definiti in un apposito regolamento unitario d'accesso e da individuare in sinergia con gli altri interventi e servizi previsti nel Piano sociale di Zona, in particolare con l'erogazione della misura del Reddito di Cittadinanza e/o con altri interventi di natura economica, in modo da evitare duplicazioni di interventi.
------------------------------------	--

<b>Elementi principali</b>	E' un contributo sotto forma di assegno individuale elargito per le spese di trasporto sostenute dalle famiglie per la frequenza dei centri di riabilitazione. E' alternativo al servizio precedente.
----------------------------	---

<b>Durata mesi</b>	12	<b>Mese avvio</b>	Gen	<b>Continuità</b>	in continuità annualità prec.	<b>Gestione</b>	gestione diretta
--------------------	----	-------------------	-----	-------------------	-------------------------------	-----------------	------------------

<b>N. richieste ricevute annualità precedente</b>	<b>Maschi</b>	0	<b>Femmine</b>	0	<b>Totale</b>	0
---	---------------	---	----------------	---	---------------	---

<b>N. utenti fruitori annualità precedente</b>	<b>Maschi</b>	116	<b>Femmine</b>	107	<b>Totale</b>	223
--	---------------	-----	----------------	-----	---------------	-----

<b>N. utenti previsti annualità corrente</b>	<b>Maschi</b>	116	<b>Femmine</b>	107	<b>Totale</b>	223
--	---------------	-----	----------------	-----	---------------	-----

<b>N. utenti disabili gravi annualità corrente</b>	<b>Maschi</b>	45	<b>Femmine</b>	35	<b>Totale</b>	80
--	---------------	----	----------------	----	---------------	----

<b>N. utenti disabili gravissimi anno corrente</b>	<b>Maschi</b>		<b>Femmine</b>		<b>Totale</b>	0
--	---------------	--	----------------	--	---------------	---

<b>Costo medio per utente</b>	313,90
-------------------------------	--------

### Profili professionali

N.	Ente di appartenenza/Tipologia rapporto di lavoro	N. unità (a)	Ore uomo da contratto (b)	Durata inc. mesi (c)	Costo orario (d)	Profilo professionale	Total e ore (axb)	Costo totale (axbxd)
----	---	--------------	---------------------------	----------------------	------------------	-----------------------	-------------------	----------------------

### Dettagli composizione costi gestione e altri costi

N.	Tipologia	Descrizione	Importo
1	Altro	erogazione contributi per frequenza centri riabilitativi	70.000,00

A) Costi gestione	B) Costi personale	C) Altro (rette, voucher, borse lavoro ecc.)	D) Totale servizio (A+B+C)	Costo programmato nella scheda finanziaria
0,00	0,00	70.000,00	70.000,00	70.000,00

### Risorse finanziarie

N.	Fonti Finanziaria	Dotazione Finanziaria Programmabile	Importo già programmato	Importo da programmare	Costo Servizio
1	FNPS 2017	522.096,82	522.096,82	0,00	0,00
2	FNPS - Residui II PSR(4)	0,00	0,00	0,00	0,00
3	Fondo Regionale 2017	257.384,60	257.384,60	0,00	0,00
4	Fondo Regionale - Residui II PSR(4)	0,00	0,00	0,00	0,00
5	Fondi L.R. 23/2017 art. 7 comma q	37.370,69	37.370,69	0,00	0,00
6	FNPS - Ulteriori Residui II PSR(3)	0,00	0,00	0,00	0,00
7	Fondo Regionale - Ulteriori Residui II PSR(3)	0,00	0,00	0,00	0,00
8	FNA 2017	0,00	0,00	0,00	0,00
9	Fondi Comunali	4.489.754,38	4.419.754,38	70.000,00	70.000,00

Scheda servizio Data presentazione 19/03/2018 11:15:21

10	Spesa Ambito ex DGR 282/2016(4)	724.911,80	724.911,80	0,00	0,00
11	Fondi Nazionali contro Violenza di Genere(4)	0,00	0,00	0,00	0,00
12	Residui RSA e Centri Diurni 2016 ex DGR 282/2016(4)	191.927,44	191.927,44	0,00	0,00
13	Risorse ASL	0,00	0,00	0,00	0,00
14	Comp. Utenti	0,00	0,00	0,00	0,00
15	PAC Infanzia(4)	1.783.444,85	1.783.444,85	0,00	0,00
16	PAC-ANZIANI(4)	54.611,52	54.611,52	0,00	0,00
17	FESR(4)	0,00	0,00	0,00	0,00
18	FSE(4)	0,00	0,00	0,00	0,00
19	Fondi nazionali dedicati	0,00	0,00	0,00	0,00
20	Fondi INPS Gestione Dipendenti Pubblici(4)	0,00	0,00	0,00	0,00
21	SIA Misura economica(4)	0,00	0,00	0,00	0,00
22	PON misure accompagnamento SIA(4)	0,00	0,00	0,00	0,00
23	REI Misura economica(4)	0,00	0,00	0,00	0,00
24	PON misure accompagnamento REI(4)	571.777,80	571.777,80	0,00	0,00
		8.633.279,90	8.563.279,90	70.000,00	70.000,00

Scheda servizio Data presentazione 19/03/2018 11:15:21

N.	Area di intervento	Codice	Denominazione	Tipologia	Macro Area
37	PERSONE ANZIANE	E13	Soggiorni climatici	Territoriale	Promuovere l'inclusione sociale: le politiche per la famiglia

<b>Macrolivello</b>	Misure di inclusione sociale - sostegno al reddito
---------------------	--

<b>Obiettivo di servizio</b>	a. interventi / misure per facilitare inclusione e autonomia
------------------------------	--

<b>Titolo</b>	Soggiorno Climatico per Anziani
---------------	---------------------------------

<b>Descrizione da nomenclatore</b>	I Soggiorni Climatici, oltre ad assolvere una funzione di mantenimento o miglioramento delle condizioni di salute attraverso cure termali per fini terapeutici, rappresentano per l'anziano anche un'occasione di svago e di vacanza. Un'opportunità per favorire la socializzazione e per promuovere o rinforzare legami di amicizia e di reciproca solidarietà all'interno della comunità locale. I Soggiorni Climatici devono, comunque, svolgersi in idonee strutture quali: stabilimenti termali con servizio di vitto ed alloggio; alberghi o pensioni con annessi stabilimenti termali; pensioni marine e montane attrezzate per fini terapeutici. I Soggiorni Climatici hanno una durata minima di sette giorni e la partecipazione degli anziani è autorizzata dal Medico di Medicina Generale.
------------------------------------	--

<b>Elementi principali</b>	Il Servizio prevede il pagamento delle rette per le prestazioni erogate in favore di persone affette da problemi psichiatrici svolte presso comunità alloggio. Servizio socio-sanitario programmato nella scheda 3.7
----------------------------	--

<b>Durata mesi</b> 2	<b>Mese avvio</b> Giu	<b>Continuità</b> Nuova attivazione	<b>Gestione</b> da affidare
----------------------	-----------------------	-------------------------------------	-----------------------------

<b>N. richieste ricevute annualità precedente</b>	<b>Maschi</b> 50	<b>Femmine</b> 50	<b>Totale</b> 100
---	------------------	-------------------	-------------------

<b>N. utenti fruitori annualità precedente</b>	<b>Maschi</b> 50	<b>Femmine</b> 50	<b>Totale</b> 100
--	------------------	-------------------	-------------------

<b>N. utenti previsti annualità corrente</b>	<b>Maschi</b> 50	<b>Femmine</b> 50	<b>Totale</b> 100
--	------------------	-------------------	-------------------

<b>N. utenti disabili gravi annualità corrente</b>	<b>Maschi</b>	<b>Femmine</b>	<b>Totale</b> 0
--	---------------	----------------	-----------------

<b>N. utenti disabili gravissimi anno corrente</b>	<b>Maschi</b>	<b>Femmine</b>	<b>Totale</b> 0
--	---------------	----------------	-----------------

<b>Costo medio per utente</b>	1.000,00
-------------------------------	----------

<b>Giorni di servizio annualità precedente</b> 20	<b>Giorni di servizio da erogare</b> 20
---	---

### Profili professionali

N.	Ente di appartenenza/Tipologia rapporto di lavoro	N. unità (a)	Ore uomo da contratto (b)	Durata inc. mesi (c)	Costo orario (d)	Profilo professionale	Total e ore (axb)	Costo totale (axbxd)
----	---	--------------	---------------------------	----------------------	------------------	-----------------------	-------------------	----------------------

### Dettagli composizione costi gestione e altri costi

N.	Tipologia	Descrizione	Importo
1	Altro	Pagamento soggiorno	100.000,00

A) Costi gestione	B) Costi personale	C) Altro (rette, voucher, borse lavoro ecc.)	D) Totale servizio (A+B+C)	Costo programmato nella scheda finanziaria
0,00	0,00	100.000,00	100.000,00	100.000,00

### Risorse finanziarie

N.	Fonti Finanziaria	Dotazione Finanziaria Programmabile	Importo già programmato	Importo da programmare	Costo Servizio
1	FNPS 2017	522.096,82	522.096,82	0,00	0,00
2	FNPS - Residui II PSR(4)	0,00	0,00	0,00	0,00
3	Fondo Regionale 2017	257.384,60	257.384,60	0,00	0,00
4	Fondo Regionale - Residui II PSR(4)	0,00	0,00	0,00	0,00
5	Fondi L.R. 23/2017 art. 7 comma q	37.370,69	37.370,69	0,00	0,00
6	FNPS - Ulteriori Residui II PSR(3)	0,00	0,00	0,00	0,00
7	Fondo Regionale - Ulteriori Residui II PSR(3)	0,00	0,00	0,00	0,00
8	FNA 2017	0,00	0,00	0,00	0,00
9	Fondi Comunali	4.489.754,38	4.389.754,38	100.000,00	100.000,00

Scheda servizio Data presentazione 19/03/2018 11:15:21

10	Spesa Ambito ex DGR 282/2016(4)	724.911,80	724.911,80	0,00	0,00
11	Fondi Nazionali contro Violenza di Genere(4)	0,00	0,00	0,00	0,00
12	Residui RSA e Centri Diurni 2016 ex DGR 282/2016(4)	191.927,44	191.927,44	0,00	0,00
13	Risorse ASL	0,00	0,00	0,00	0,00
14	Comp. Utenti	0,00	0,00	0,00	0,00
15	PAC Infanzia(4)	1.783.444,85	1.783.444,85	0,00	0,00
16	PAC-ANZIANI(4)	54.611,52	54.611,52	0,00	0,00
17	FESR(4)	0,00	0,00	0,00	0,00
18	FSE(4)	0,00	0,00	0,00	0,00
19	Fondi nazionali dedicati	0,00	0,00	0,00	0,00
20	Fondi INPS Gestione Dipendenti Pubblici(4)	0,00	0,00	0,00	0,00
21	SIA Misura economica(4)	0,00	0,00	0,00	0,00
22	PON misure accompagnamento SIA(4)	0,00	0,00	0,00	0,00
23	REI Misura economica(4)	0,00	0,00	0,00	0,00
24	PON misure accompagnamento REI(4)	571.777,80	571.777,80	0,00	0,00
		8.633.279,90	8.533.279,90	100.000,00	100.000,00

Scheda servizio Data presentazione 19/03/2018 11:15:21

N.	Area di intervento	Codice	Denominazione	Tipologia	Macro Area
38	PERSONE CON DISABILITA'	D7	Assistenza domiciliare sociale	Domiciliare	Promuovere l'integrazione sociosanitaria

<b>Macrolivello</b>	Servizi e misure per favorire la permanenza a domicilio
---------------------	---

<b>Obiettivo di servizio</b>	a. assistenza domiciliare
------------------------------	---------------------------

<b>Titolo</b>	Assistenza Domiciliare Sociale per Disabili
---------------	---

<b>Descrizione da nomenclatore</b>	L'Assistenza Domiciliare a carattere Socio-assistenziale (ADS) è un servizio rivolto a soggetti con limitata autonomia, che vivono da soli e/o che vivono con famiglie non in grado di assicurare un buon livello di assistenza per la cura e l'igiene della persona e della casa e per il mantenimento delle condizioni di autonomia. La finalità del servizio è quella di favorire la permanenza dei soggetti con disabilità nel suo ambiente abitativo e sociale e di accrescere la sua capacità di autodeterminazione, attraverso sia attività socializzanti, limitando il rischio di emarginazione sociale, sia prestazioni assistenziali, atte a prevenire malattie cronico-degenerative. Il servizio di ADS deve comprendere un pacchetto di prestazioni, indirizzate al sostegno di carattere organizzativo per lo svolgimento tanto delle attività di base della vita quotidiana dell'anziano quanto per lo svolgimento di attività strumentali. Il servizio può favorire l'integrazione con altre tipologie di servizi previsti per gli stessi utenza.
------------------------------------	--

<b>Elementi principali</b>	
----------------------------	--

<b>Durata mesi</b>	12	<b>Mese avvio</b>	Gen	<b>Continuità</b>	in continuità annualità prec.	<b>Gestione</b>	accreditamento
--------------------	----	-------------------	-----	-------------------	-------------------------------	-----------------	----------------

<b>N. richieste ricevute annualità precedente</b>	<b>Maschi</b>	45	<b>Femmine</b>	65	<b>Totale</b>	110
---	---------------	----	----------------	----	---------------	-----

<b>N. utenti fruitori annualità precedente</b>	<b>Maschi</b>	0	<b>Femmine</b>	0	<b>Totale</b>	0
--	---------------	---	----------------	---	---------------	---

<b>N. utenti previsti annualità corrente</b>	<b>Maschi</b>	45	<b>Femmine</b>	65	<b>Totale</b>	110
--	---------------	----	----------------	----	---------------	-----

<b>N. utenti disabili gravi annualità corrente</b>	<b>Maschi</b>		<b>Femmine</b>		<b>Totale</b>	0
--	---------------	--	----------------	--	---------------	---

<b>N. utenti disabili gravissimi anno corrente</b>	<b>Maschi</b>		<b>Femmine</b>		<b>Totale</b>	0
--	---------------	--	----------------	--	---------------	---

<b>Costo medio per utente</b>	2.500,00
-------------------------------	----------

<b>Ore di servizio annualità precedente</b>	14705	<b>Ore di servizio da erogare</b>	17000
---	-------	-----------------------------------	-------

<b>Distretto sanitario</b>	DS37 - DS37	<b>Numeri posti</b>	
----------------------------	-------------	---------------------	--

### Profili professionali

N.	Ente di appartenenza/Tipologia rapporto di lavoro	N. unità (a)	Ore uomo da contratto (b)	Durata inc. mesi (c)	Costo orario (d)	Profilo professionale	Total e ore (axb)	Costo totale (axbxd)
1	Cooperativa sociale/dipendente tempo determinato	8	1850	12	18,55	O.S.A.	14800	274.540,00

### Dettagli composizione costi gestione e altri costi

N.	Tipologia	Descrizione	Importo
1	Altro	costi di pubblicizzazione	460,00

A) Costi gestione	B) Costi personale	C) Altro (rette, voucher, borse lavoro ecc.)	D) Totale servizio (A+B+C)	Costo programmato nella scheda finanziaria
0,00	274.540,00	460,00	275.000,00	275.000,00

### Risorse finanziarie

N.	Fonti Finanziaria	Dotazione Finanziaria Programmabile	Importo già programmato	Importo da programmare	Costo Servizio
1	FNPS 2017	522.096,82	522.096,82	0,00	0,00
2	FNPS - Residui II PSR(4)	0,00	0,00	0,00	0,00
3	Fondo Regionale 2017	257.384,60	257.384,60	0,00	0,00
4	Fondo Regionale - Residui II PSR(4)	0,00	0,00	0,00	0,00
5	Fondi L.R. 23/2017 art. 7 comma q	37.370,69	37.370,69	0,00	0,00
6	FNPS - Ulteriori Residui II PSR(3)	0,00	0,00	0,00	0,00



Scheda servizio Data presentazione 19/03/2018 11:15:21

7	Fondo Regionale - Ulteriori Residui II PSR(3)	0,00	0,00	0,00	0,00
8	FNA 2017	0,00	0,00	0,00	0,00
9	Fondi Comunali	4.489.754,38	4.214.754,38	275.000,00	275.000,00
10	Spesa Ambito ex DGR 282/2016(4)	724.911,80	724.911,80	0,00	0,00
11	Fondi Nazionali contro Violenza di Genere(4)	0,00	0,00	0,00	0,00
12	Residui RSA e Centri Diurni 2016 ex DGR 282/2016(4)	191.927,44	191.927,44	0,00	0,00
13	Risorse ASL	0,00	0,00	0,00	0,00
14	Comp. Utenti	0,00	0,00	0,00	0,00
15	PAC Infanzia(4)	1.783.444,85	1.783.444,85	0,00	0,00
16	PAC-ANZIANI(4)	54.611,52	54.611,52	0,00	0,00
17	FESR(4)	0,00	0,00	0,00	0,00
18	FSE(4)	0,00	0,00	0,00	0,00
19	Fondi nazionali dedicati	0,00	0,00	0,00	0,00
20	Fondi INPS Gestione Dipendenti Pubblici(4)	0,00	0,00	0,00	0,00
21	SIA Misura economica(4)	0,00	0,00	0,00	0,00
22	PON misure accompagnamento SIA(4)	0,00	0,00	0,00	0,00
23	REI Misura economica(4)	0,00	0,00	0,00	0,00
24	PON misure accompagnamento REI(4)	571.777,80	571.777,80	0,00	0,00
		8.633.279,90	8.358.279,90	275.000,00	275.000,00

**Risorse finanziarie EXTRA FUA**

N.	Fonti Finanziaria	Importo già programmato	Costo Servizio
1	Compartecipazione S.S.N Extra FUA	2.147.219,61	0,00
2	Compartecipazione Utente Extra FUA	0,00	0,00
		2.147.219,61	0,00

Scheda servizio Data presentazione 19/03/2018 11:15:21

N.	Area di intervento	Codice	Denominazione	Tipologia	Macro Area
39	IMMIGRAZIONE	F10	Contributi economici in forma diretta	Contributi economici	Politiche di contrasto alla povertà : vulnerabilità, disagio, integrazione

<b>Macrolivello</b>	Misure di inclusione sociale - sostegno al reddito
---------------------	--

<b>Obiettivo di servizio</b>	b. misure di sostegno al reddito
------------------------------	----------------------------------

<b>Titolo</b>	Contributi economici per immigrati e ROM
---------------	--

<b>Descrizione da nomenclatore</b>	Il servizio consiste nell'erogazione da parte dei comuni, singoli ed associati, di contributi economici in forma diretta ad immigrati che versano in condizione di disagio socio-economico. Il contributo economico, generalmente erogato per un periodo breve o medio breve (massimo 24 mesi), che può essere anche ad integrazione di un reddito limitato o precario, ha l'obiettivo di contrastare l'emarginazione sociale e garantire condizioni di vita dignitose con il soddisfacimento dei bisogni primari. Le modalità d'erogazione, l'entità dei contributi e la tipologia dei contributi disponibili, di norma, sono definiti in un apposito regolamento d'accesso, comunale o intercomunale, comunicato alla cittadinanza.
------------------------------------	---

<b>Elementi principali</b>	
----------------------------	--

<b>Durata mesi</b>	12	<b>Mese avvio</b>	Gen	<b>Continuità</b>	Nuova attivazione	<b>Gestione</b>	da affidare
--------------------	----	-------------------	-----	-------------------	-------------------	-----------------	-------------

<b>N. richieste ricevute annualità precedente</b>	<b>Maschi</b>	0	<b>Femmine</b>	0	<b>Totale</b>	0
---	---------------	---	----------------	---	---------------	---

<b>N. utenti fruitori annualità precedente</b>	<b>Maschi</b>	4	<b>Femmine</b>	1	<b>Totale</b>	5
--	---------------	---	----------------	---	---------------	---

<b>N. utenti previsti annualità corrente</b>	<b>Maschi</b>	8	<b>Femmine</b>	7	<b>Totale</b>	15
--	---------------	---	----------------	---	---------------	----

<b>N. utenti disabili gravi annualità corrente</b>	<b>Maschi</b>		<b>Femmine</b>		<b>Totale</b>	0
--	---------------	--	----------------	--	---------------	---

<b>N. utenti disabili gravissimi anno corrente</b>	<b>Maschi</b>		<b>Femmine</b>		<b>Totale</b>	0
--	---------------	--	----------------	--	---------------	---

<b>Costo medio per utente</b>	1.666,67
-------------------------------	----------

### Profili professionali

N.	Ente di appartenenza/Tipologia rapporto di lavoro	N. unità (a)	Ore uomo da contratto (b)	Durata inc. mesi (c)	Costo orario (d)	Profilo professionale	Total e ore (axb)	Costo totale (axbxd)
----	---	--------------	---------------------------	----------------------	------------------	-----------------------	-------------------	----------------------

### Dettagli composizione costi gestione e altri costi

N.	Tipologia	Descrizione	Importo
1	Altro	erogazione contributi emergenziali	25.000,00

A) Costi gestione	B) Costi personale	C) Altro (rette, voucher, borse lavoro ecc.)	D) Totale servizio (A+B+C)	Costo programmato nella scheda finanziaria
0,00	0,00	25.000,00	25.000,00	25.000,00

### Risorse finanziarie

N.	Fonti Finanziaria	Dotazione Finanziaria Programmabile	Importo già programmato	Importo da programmare	Costo Servizio
1	FNPS 2017	522.096,82	497.096,82	25.000,00	25.000,00
2	FNPS - Residui II PSR(4)	0,00	0,00	0,00	0,00
3	Fondo Regionale 2017	257.384,60	257.384,60	0,00	0,00
4	Fondo Regionale - Residui II PSR(4)	0,00	0,00	0,00	0,00
5	Fondi L.R. 23/2017 art. 7 comma q	37.370,69	37.370,69	0,00	0,00
6	FNPS - Ulteriori Residui II PSR(3)	0,00	0,00	0,00	0,00
7	Fondo Regionale - Ulteriori Residui II PSR(3)	0,00	0,00	0,00	0,00
8	FNA 2017	0,00	0,00	0,00	0,00
9	Fondi Comunali	4.489.754,38	4.489.754,38	0,00	0,00
10	Spesa Ambito ex DGR 282/2016(4)	724.911,80	724.911,80	0,00	0,00
11	Fondi Nazionali contro Violenza di Genere(4)	0,00	0,00	0,00	0,00

Scheda servizio Data presentazione 19/03/2018 11:15:21

12	Residui RSA e Centri Diurni 2016 ex DGR 282/2016(4)	191.927,44	191.927,44	0,00	0,00
13	Risorse ASL	0,00	0,00	0,00	0,00
14	Comp. Utenti	0,00	0,00	0,00	0,00
15	PAC Infanzia(4)	1.783.444,85	1.783.444,85	0,00	0,00
16	PAC-ANZIANI(4)	54.611,52	54.611,52	0,00	0,00
17	FESR(4)	0,00	0,00	0,00	0,00
18	FSE(4)	0,00	0,00	0,00	0,00
19	Fondi nazionali dedicati	0,00	0,00	0,00	0,00
20	Fondi INPS Gestione Dipendenti Pubblici(4)	0,00	0,00	0,00	0,00
21	SIA Misura economica(4)	0,00	0,00	0,00	0,00
22	PON misure accompagnamento SIA(4)	0,00	0,00	0,00	0,00
23	REI Misura economica(4)	0,00	0,00	0,00	0,00
24	PON misure accompagnamento REI(4)	571.777,80	571.777,80	0,00	0,00
		8.633.279,90	8.608.279,90	25.000,00	25.000,00

Scheda servizio Data presentazione 19/03/2018 11:15:21

N.	Area di intervento	Codice	Denominazione	Tipologia	Macro Area
41	INTERVENTI PER IL SOSTEGNO ALLE DONNE IN DIFFICOLTA'	L1	Centro antiviolenza	Semiresidenziale	Promuovere l'inclusione sociale: le politiche per la famiglia

<b>Macrolivello</b>	Servizi per la prima infanzia e servizi territoriali comunitari
---------------------	---

<b>Obiettivo di servizio</b>	b. centri diurni e altri servizi territoriali comunitari
------------------------------	--

<b>Titolo</b>	LA FENICE
---------------	-----------

<b>Descrizione da nomenclatore</b>	I centri antiviolenza sono luoghi deputati ad accogliere le donne che hanno subito violenza e/o che sono esposte alla minaccia di violenza fisica, psichica, sessuale. I centri antiviolenza sono luoghi in cui un intendimento politico (cambiare la cultura, il discorso pubblico sulla violenza contro le donne) si unisce a una pratica di supporto e accoglienza verso le donne che intendono uscire dalla violenza. Questi due aspetti sono intimamente legati nella metodologia sviluppata nel corso degli anni e validata via via da tutte le principali organizzazioni internazionali. Sono strutture ad indirizzo pubblico in cui le donne vengono ricevute e coinvolte in attività personali o di gruppo volte a contrastare il ruolo di vittima e a predisporre percorsi di uscita dalla violenza. Un punto essenziale del lavoro dei centri antiviolenza è dunque la questione politica e culturale: la promozione di eventi, la formazione, la sensibilizzazione, la diffusione di buone prassi e le campagne di prevenzione sul tema della violenza contro le donne e la violazione dei loro diritti. L'intervento è di carattere relazionale o psico-sociale, non terapeutico in senso tecnico, e viene condotto secondo i presupposti e i principi della protezione, riservatezza, del non giudizio, della complessità e responsabilità sociale. L'accoglienza ha l'obiettivo di aprire uno spazio che consenta alla donna di parlare di sé, offrendole la possibilità di credere in se stessa. La metodologia prevede che ogni azione (denunce, separazione, attivazione dei servizi, ecc.) venga intrapresa solo con il consenso della donna e che si lavori sempre per il suo vantaggio.
------------------------------------	--

<b>Elementi principali</b>	
----------------------------	--

<b>Durata mesi</b> 12	<b>Mese avvio</b> Gen	<b>Continuità</b> Nuova attivazione	<b>Gestione</b> da affidare
-----------------------	-----------------------	-------------------------------------	-----------------------------

<b>N. richieste ricevute annualità precedente</b>	<b>Maschi</b> 0	<b>Femmine</b> 5	<b>Totale</b> 5
---	-----------------	------------------	-----------------

<b>N. utenti fruitori annualità precedente</b>	<b>Maschi</b> 0	<b>Femmine</b> 5	<b>Totale</b> 5
--	-----------------	------------------	-----------------

<b>N. utenti previsti annualità corrente</b>	<b>Maschi</b> 0	<b>Femmine</b> 5	<b>Totale</b> 5
--	-----------------	------------------	-----------------

<b>N. utenti disabili gravi annualità corrente</b>	<b>Maschi</b>	<b>Femmine</b>	<b>Totale</b> 0
--	---------------	----------------	-----------------

<b>N. utenti disabili gravissimi anno corrente</b>	<b>Maschi</b>	<b>Femmine</b>	<b>Totale</b> 0
--	---------------	----------------	-----------------

<b>Costo medio per utente</b>	18.860,49
-------------------------------	-----------

<b>Giorni di servizio annualità precedente</b>	<b>Giorni di servizio da erogare</b> 200
--	--

### Profili professionali

N.	Ente di appartenenza/Tipologia rapporto di lavoro	N. unità (a)	Ore uomo da contratto (b)	Durata inc. mesi (c)	Costo orario (d)	Profilo professionale	Total e ore (axb)	Costo totale (axbxd)
1	Cooperativa sociale/dipendente tempo determinato	2	1120	12	21,00	psicologa	2240	47.040,00
2	Cooperativa sociale/dipendente tempo determinato	1	1120	12	21,00	assistente sociale	1120	23.520,00
3	Cooperativa sociale/dipendente tempo determinato	1	1120	12	21,00	avvocata	1120	23.520,00

### Dettagli composizione costi gestione e altri costi

N.	Tipologia	Descrizione	Importo
1	Altro		222,44

A) Costi gestione	B) Costi personale	C) Altro (rette, voucher, borse lavoro ecc.)	D) Totale servizio (A+B+C)	Costo programmato nella scheda finanziaria
0,00	94.080,00	222,44	94.302,44	94.302,44

### Risorse finanziarie

N.	Fonti Finanziaria	Dotazione Finanziaria Programmabile	Importo già programmato	Importo da programmare	Costo Servizio
1	FNPS 2017	522.096,82	522.096,82	0,00	0,00

Scheda servizio Data presentazione 19/03/2018 11:15:21

2	FNPS - Residui II PSR(4)	0,00	0,00	0,00	0,00
3	Fondo Regionale 2017	257.384,60	257.384,60	0,00	0,00
4	Fondo Regionale - Residui II PSR(4)	0,00	0,00	0,00	0,00
5	Fondi L.R. 23/2017 art. 7 comma q	37.370,69	37.370,69	0,00	0,00
6	FNPS - Ulteriori Residui II PSR(3)	0,00	0,00	0,00	0,00
7	Fondo Regionale - Ulteriori Residui II PSR(3)	0,00	0,00	0,00	0,00
8	FNA 2017	0,00	0,00	0,00	0,00
9	Fondi Comunali	4.489.754,38	4.395.451,94	94.302,44	94.302,44
10	Spesa Ambito ex DGR 282/2016(4)	724.911,80	724.911,80	0,00	0,00
11	Fondi Nazionali contro Violenza di Genere(4)	0,00	0,00	0,00	0,00
12	Residui RSA e Centri Diurni 2016 ex DGR 282/2016(4)	191.927,44	191.927,44	0,00	0,00
13	Risorse ASL	0,00	0,00	0,00	0,00
14	Comp. Utenti	0,00	0,00	0,00	0,00
15	PAC Infanzia(4)	1.783.444,85	1.783.444,85	0,00	0,00
16	PAC-ANZIANI(4)	54.611,52	54.611,52	0,00	0,00
17	FESR(4)	0,00	0,00	0,00	0,00
18	FSE(4)	0,00	0,00	0,00	0,00
19	Fondi nazionali dedicati	0,00	0,00	0,00	0,00
20	Fondi INPS Gestione Dipendenti Pubblici(4)	0,00	0,00	0,00	0,00
21	SIA Misura economica(4)	0,00	0,00	0,00	0,00
22	PON misure accompagnamento SIA(4)	0,00	0,00	0,00	0,00
23	REI Misura economica(4)	0,00	0,00	0,00	0,00
24	PON misure accompagnamento REI(4)	571.777,80	571.777,80	0,00	0,00
		8.633.279,90	8.538.977,46	94.302,44	94.302,44

Scheda servizio Data presentazione 19/03/2018 11:15:21

N.	Area di intervento	Codice	Denominazione	Tipologia	Macro Area
45	WELFARE D'ACCESSO	A1	Segretariato Sociale	Accesso	Altro

<b>Macrolivello</b>	Servizi per l'accesso e la presa in carico da parte della rete assistenziale
---------------------	--

<b>Obiettivo di servizio</b>	a. Accesso
------------------------------	------------

<b>Titolo</b>	PAC PUA II Riparto
---------------	--------------------

<b>Descrizione da nomenclatore</b>	<p>Il segretariato sociale è un servizio essenziale di assistenza sociale rivolto a tutti i cittadini che promuove l'uso appropriato dei servizi e riduce le disuguaglianze nell'accesso. Il segretariato sociale è finalizzato a garantire l'ascolto, l'orientamento, l'accompagnamento e l'invio del cittadino alla rete dei servizi sociali. Il segretariato è un servizio di assistenza sociale trasversale che facilita e/o sostiene il raccordo organizzativo gli interventi e dei servizi sociali e sociosanitari. Esso opera in stretta connessione con i Servizi Sociali Professionali, laddove presenti, favorendo il funzionamento della rete dei servizi integrati, in un'ottica di avvicinamento, trasparenza e fiducia nei rapporti tra il cittadino e i servizi. Il servizio di segretariato sociale ha sede nel Comune capofila e si caratterizza per l'elevata prossimità al cittadino: per questo motivo, quando necessario, si dota di Antenne sociali, che fungono da sue "succursali", decentrate nei comuni dell'ambito territoriale. Il servizio di segretariato sociale garantisce le funzioni di informazioni sull'offerta dei servizi, sulle procedure di accesso e sui sistemi di tutela orientamento e accompagnamento all'utilizzo dei servizi e delle risorse territoriali segnalazione e trasmissione delle richieste ai servizi competenti e invio ai servizi sociali per la presa in carico promozione di scambi e confronti con enti e organizzazioni di cittadini; potenziamento della connessione ed integrazione tra i servizi e le risorse territoriali.</p> <p>Con specifiche funzioni di osservatorio e monitoraggio dei problemi e dei bisogni della comunità locale, il segretariato sociale struttura anche dati per l'analisi della domanda e la valutazione dei bisogni di assistenza sociale. Il segretariato sociale può svolgere anche funzioni di accesso e/o funzioni specifiche di Porta Unitaria di Accesso al sistema dei servizi sociosanitari.</p>
------------------------------------	---

<b>Elementi principali</b>	Il servizio di Segretariato Sociale dell'Ambito è organizzato per garantire le seguenti funzioni prioritarie in favore della cittadinanza ovvero: dare informazioni complete sui servizi esistenti nei comuni dell'Ambito; far conoscere l'intervento PAC
----------------------------	---

<b>Durata mesi</b>	8	<b>Mese avvio</b>	Nov	<b>Continuità</b>	Nuova attivazione	<b>Gestione</b>	affidato a
--------------------	---	-------------------	-----	-------------------	-------------------	-----------------	------------

<b>Ore di servizio annualità precedente</b>	300	<b>Ore di servizio da erogare</b>	900
---	-----	-----------------------------------	-----

### Profili professionali

N.	Ente di appartenenza/Tipologia rapporto di lavoro	N. unità (a)	Ore uomo da contratto (b)	Durata inc. mesi (c)	Costo orario (d)	Profilo professionale	Total e ore (axb)	Costo totale (axbxd)
1	Cooperativa sociale/dipendente tempo determinato	2	1380,47	12	19,78	assistente sociale	2760,94	54.611,39

### Dettagli composizione costi gestione e altri costi

N.	Tipologia	Descrizione	Importo
1	Altro		0,13

A) Costi gestione	B) Costi personale	C) Altro (rette, voucher, borse lavoro ecc.)	D) Totale servizio (A+B+C)	Costo programmato nella scheda finanziaria
0,00	54.611,39	0,13	54.611,52	54.611,52

### Risorse finanziarie

N.	Fonti Finanziaria	Dotazione Finanziaria Programmabile	Importo già programmato	Importo da programmare	Costo Servizio
1	FNPS 2017	522.096,82	522.096,82	0,00	0,00
2	FNPS - Residui II PSR(4)	0,00	0,00	0,00	0,00
3	Fondo Regionale 2017	257.384,60	257.384,60	0,00	0,00
4	Fondo Regionale - Residui II PSR(4)	0,00	0,00	0,00	0,00
5	Fondi L.R. 23/2017 art. 7 comma q	37.370,69	37.370,69	0,00	0,00
6	FNPS - Ulteriori Residui II PSR(3)	0,00	0,00	0,00	0,00
7	Fondo Regionale - Ulteriori Residui II PSR(3)	0,00	0,00	0,00	0,00
8	FNA 2017	0,00	0,00	0,00	0,00
9	Fondi Comunali	4.489.754,38	4.489.754,38	0,00	0,00
10	Spesa Ambito ex DGR 282/2016(4)	724.911,80	724.911,80	0,00	0,00

Scheda servizio Data presentazione 19/03/2018 11:15:21

11	Fondi Nazionali contro Violenza di Genere(4)	0,00	0,00	0,00	0,00
12	Residui RSA e Centri Diurni 2016 ex DGR 282/2016(4)	191.927,44	191.927,44	0,00	0,00
13	Risorse ASL	0,00	0,00	0,00	0,00
14	Comp. Utenti	0,00	0,00	0,00	0,00
15	PAC Infanzia(4)	1.783.444,85	1.783.444,85	0,00	0,00
16	PAC-ANZIANI(4)	54.611,52	0,00	54.611,52	54.611,52
17	FESR(4)	0,00	0,00	0,00	0,00
18	FSE(4)	0,00	0,00	0,00	0,00
19	Fondi nazionali dedicati	0,00	0,00	0,00	0,00
20	Fondi INPS Gestione Dipendenti Pubblici(4)	0,00	0,00	0,00	0,00
21	SIA Misura economica(4)	0,00	0,00	0,00	0,00
22	PON misure accompagnamento SIA(4)	0,00	0,00	0,00	0,00
23	REI Misura economica(4)	0,00	0,00	0,00	0,00
24	PON misure accompagnamento REI(4)	571.777,80	571.777,80	0,00	0,00
		8.633.279,90	8.578.668,38	54.611,52	54.611,52

Scheda servizio Data presentazione 19/03/2018 11:15:21

N.	Area di intervento	Codice	Denominazione	Tipologia	Macro Area
47	PERSONE CON DISABILITA'	D14	Servizi per l'integrazione sociale	Territoriale	Promuovere l'inclusione sociale: le politiche per la famiglia

<b>Macrolivello</b>	Misure di inclusione sociale - sostegno al reddito
---------------------	--

<b>Obiettivo di servizio</b>	a. interventi / misure per facilitare inclusione e autonomia
------------------------------	--

<b>Titolo</b>	interventi per alunni disabili
---------------	--------------------------------

<b>Descrizione da nomenclatore</b>	I Servizi per l'Integrazione Sociale sono servizi di natura socio-culturale, formativi, ricreativi ed aggregativi, che prevedono una pluralità di attività/opportunità finalizzate: a favorire il mantenimento delle relazioni sociali dei disabili con la comunità nella quale vivono; al re-inserimento nel sistema socio-culturale e nella rete dei servizi territoriali; a limitare il rischio di emarginazione ed isolamento sociale; a stimolare l'autonomia dei soggetti con disabilità e a sviluppare le potenzialità residue. Questa tipologia di servizi favorisce forme di autogestione nella partecipazione e nella realizzazione delle attività, attraverso un coinvolgimento attivo dell'utente e della famiglia. Il servizio può integrarsi con altri servizi presenti sul territorio (es. Centro Sociale Polifunzionale - ADS e ecc.) in una logica di intervento di rete che coinvolge più risorse, contesti e gruppi. Nell'ambito di questo servizio rientrano anche le iniziative degli EE.LL. che prevedono il coinvolgimento di persone disabili per lo svolgimento di vari servizi di pubblica utilità (es. Manutenzione Spazi Verdi - Sorveglianza Parchi Giochi e Scuole - Guide Turistiche - Piccola Guardiania - ecc.), con l'obbligo di apposita copertura assicurativa.
------------------------------------	---

<b>Elementi principali</b>	
----------------------------	--

<b>Durata mesi</b> 12	<b>Mese avvio</b> Gen	<b>Continuità</b> Nuova attivazione	<b>Gestione</b> da affidare
-----------------------	-----------------------	-------------------------------------	-----------------------------

N. richieste ricevute annualità precedente	Maschi	Femmine	Totale
	15	15	30
N. utenti fruitori annualità precedente	0	0	0
N. utenti previsti annualità corrente	15	15	30
N. utenti disabili gravi annualità corrente	5	4	9
N. utenti disabili gravissimi anno corrente			0

<b>Costo medio per utente</b>	1.113,00
-------------------------------	----------

<b>Ore di servizio annualità precedente</b>	0	<b>Ore di servizio da erogare</b>	3600
---	---	-----------------------------------	------

### Profili professionali

N.	Ente di appartenenza/Tipologia rapporto di lavoro	N. unità (a)	Ore uomo da contratto (b)	Durata inc. mesi (c)	Costo orario (d)	Profilo professionale	Total e ore (axb)	Costo totale (axbxd)
1	Cooperativa sociale/dipendente tempo determinato	4	450	9	18,55	altre figure (descrivì) (ESPERTI IN INTEGRAZIONE SOCIALE)	1800	33.390,00

### Dettagli composizione costi gestione e altri costi

N.	Tipologia	Descrizione	Importo
<b>A) Costi gestione</b>	<b>B) Costi personale</b>	<b>C) Altro (rette, voucher, borse lavoro ecc.)</b>	<b>D) Totale servizio (A+B+C)</b>
0,00	33.390,00	0,00	33.390,00
<b>Costo programmato nella scheda finanziaria</b>			
33.390,00			

### Risorse finanziarie

N.	Fonti Finanziaria	Dotazione Finanziaria Programmabile	Importo già programmato	Importo da programmare	Costo Servizio
1	FNPS 2017	522.096,82	488.706,82	33.390,00	33.390,00
2	FNPS - Residui II PSR(4)	0,00	0,00	0,00	0,00
3	Fondo Regionale 2017	257.384,60	257.384,60	0,00	0,00
4	Fondo Regionale - Residui II PSR(4)	0,00	0,00	0,00	0,00
5	Fondi L.R. 23/2017 art. 7 comma q	37.370,69	37.370,69	0,00	0,00
6	FNPS - Ulteriori Residui II PSR(3)	0,00	0,00	0,00	0,00



Scheda servizio Data presentazione 19/03/2018 11:15:21

7	Fondo Regionale - Ulteriori Residui II PSR(3)	0,00	0,00	0,00	0,00
8	FNA 2017	0,00	0,00	0,00	0,00
9	Fondi Comunali	4.489.754,38	4.489.754,38	0,00	0,00
10	Spesa Ambito ex DGR 282/2016(4)	724.911,80	724.911,80	0,00	0,00
11	Fondi Nazionali contro Violenza di Genere(4)	0,00	0,00	0,00	0,00
12	Residui RSA e Centri Diurni 2016 ex DGR 282/2016(4)	191.927,44	191.927,44	0,00	0,00
13	Risorse ASL	0,00	0,00	0,00	0,00
14	Comp. Utenti	0,00	0,00	0,00	0,00
15	PAC Infanzia(4)	1.783.444,85	1.783.444,85	0,00	0,00
16	PAC-ANZIANI(4)	54.611,52	54.611,52	0,00	0,00
17	FESR(4)	0,00	0,00	0,00	0,00
18	FSE(4)	0,00	0,00	0,00	0,00
19	Fondi nazionali dedicati	0,00	0,00	0,00	0,00
20	Fondi INPS Gestione Dipendenti Pubblici(4)	0,00	0,00	0,00	0,00
21	SIA Misura economica(4)	0,00	0,00	0,00	0,00
22	PON misure accompagnamento SIA(4)	0,00	0,00	0,00	0,00
23	REI Misura economica(4)	0,00	0,00	0,00	0,00
24	PON misure accompagnamento REI(4)	571.777,80	571.777,80	0,00	0,00
		8.633.279,90	8.599.889,90	33.390,00	33.390,00

Scheda servizio Data presentazione 19/03/2018 11:15:21

N.	Area di intervento	Codice	Denominazione	Tipologia	Macro Area
48	INFANZIA E ADOLESCENZA	B4	Centro Diurno Polifunzionale	Semiresidenziale	Promuovere l'inclusione sociale: le politiche per la famiglia

<b>Macrolivello</b>	Servizi per la prima infanzia e servizi territoriali comunitari
---------------------	---

<b>Obiettivo di servizio</b>	b. centri diurni e altri servizi territoriali comunitari
------------------------------	--

<b>Titolo</b>	Centro Diurno Polifunzionale per Minori
---------------	---

<b>Descrizione da nomenclatore</b>	<p>Il Centro diurno polifunzionale è un servizio articolato in spazi multivalenti, che si colloca nella rete dei servizi sociali territoriali. Offre possibilità di aggregazione finalizzata alla prevenzione di situazioni di disagio attraverso proposte di socializzazione tra minori e di identificazione con figure adulte significative. Offre sostegno e supporto alle famiglie. Nel Centro possono essere accolti contemporaneamente non più di 50 minori di età superiore ai 4 anni, prioritariamente residenti nel quartiere o Comune o Ambito Territoriale. Il Centro diurno polifunzionale deve:</p> <ul style="list-style-type: none"> <li>- garantire locali adeguati sia al numero di minori accolti, sia alle diverse attività organizzate per fascia di età;</li> <li>- essere dotato di servizi igienici distinti per maschi e femmine e fruibili dai portatori di handicap, in misura adeguata al numero dei minori accolti;</li> <li>- se si prevede la somministrazione di prodotti alimentari preparati in loco, essere dotato di cucina. Le modalità di funzionamento del Centro sono, per quanto possibile, gestite in modo partecipativo con gli utenti. I giorni e gli orari di apertura sono determinati dal soggetto gestore in relazione alle esigenze del contesto. Le attività realizzate devono essere svolte in gruppi, preferibilmente aggregati per classi di età. Il Centro assicura la presenza della seguente documentazione, nel rispetto della normativa sulla privacy: <ul style="list-style-type: none"> <li>- progetto educativo individualizzato e cartella personale, per ciascun minore accolto;</li> <li>- registro delle presenze giornaliero dei minori accolti;</li> <li>- registro del personale, con l'indicazione dei turni e delle relative mansioni;</li> <li>- quaderno giornaliero delle consegne e delle informazioni tra gli operatori.</li> </ul> </li> </ul>
------------------------------------	---

<b>Elementi principali</b>	
----------------------------	--

<b>Durata mesi</b>	12	<b>Mese avvio</b>	Gen	<b>Continuità</b>	Nuova attivazione	<b>Gestione</b>	accreditamento
--------------------	----	-------------------	-----	-------------------	-------------------	-----------------	----------------

<b>N. richieste ricevute annualità precedente</b>	<b>Maschi</b>	0	<b>Femmine</b>	0	<b>Totale</b>	0
---	---------------	---	----------------	---	---------------	---

<b>N. utenti fruitori annualità precedente</b>	<b>Maschi</b>	0	<b>Femmine</b>	0	<b>Totale</b>	0
--	---------------	---	----------------	---	---------------	---

<b>N. utenti previsti annualità corrente</b>	<b>Maschi</b>	150	<b>Femmine</b>	150	<b>Totale</b>	300
--	---------------	-----	----------------	-----	---------------	-----

<b>N. utenti disabili gravi annualità corrente</b>	<b>Maschi</b>		<b>Femmine</b>		<b>Totale</b>	0
--	---------------	--	----------------	--	---------------	---

<b>N. utenti disabili gravissimi anno corrente</b>	<b>Maschi</b>		<b>Femmine</b>		<b>Totale</b>	0
--	---------------	--	----------------	--	---------------	---

<b>Costo medio per utente</b>	674,24
-------------------------------	--------

<b>Giorni di servizio annualità precedente</b>	0	<b>Giorni di servizio da erogare</b>	240
--	---	--------------------------------------	-----

### Profili professionali

N.	Ente di appartenenza/Tipologia rapporto di lavoro	N. unità (a)	Ore uomo da contratto (b)	Durata inc. mesi (c)	Costo orario (d)	Profilo professionale	Total e ore (axb)	Costo totale (axbxd)

### Dettagli composizione costi gestione e altri costi

N.	Tipologia	Descrizione	Importo
1	Altro	voucher	202.272,60

A) Costi gestione	B) Costi personale	C) Altro (rette, voucher, borse lavoro ecc.)	D) Totale servizio (A+B+C)	Costo programmato nella scheda finanziaria
0,00	0,00	202.272,60	202.272,60	202.272,60

### Risorse finanziarie

N.	Fonti Finanziaria	Dotazione Finanziaria Programmabile	Importo già programmato	Importo da programmare	Costo Servizio
1	FNPS 2017	522.096,82	411.208,66	110.888,16	110.888,16
2	FNPS - Residui II PSR(4)	0,00	0,00	0,00	0,00
3	Fondo Regionale 2017	257.384,60	166.000,16	91.384,44	91.384,44
4	Fondo Regionale - Residui II PSR(4)	0,00	0,00	0,00	0,00

Scheda servizio Data presentazione 19/03/2018 11:15:21

5	Fondi L.R. 23/2017 art. 7 comma q	37.370,69	37.370,69	0,00	0,00
6	FNPS - Ulteriori Residui II PSR(3)	0,00	0,00	0,00	0,00
7	Fondo Regionale - Ulteriori Residui II PSR(3)	0,00	0,00	0,00	0,00
8	FNA 2017	0,00	0,00	0,00	0,00
9	Fondi Comunali	4.489.754,38	4.489.754,38	0,00	0,00
10	Spesa Ambito ex DGR 282/2016(4)	724.911,80	724.911,80	0,00	0,00
11	Fondi Nazionali contro Violenza di Genere(4)	0,00	0,00	0,00	0,00
12	Residui RSA e Centri Diurni 2016 ex DGR 282/2016(4)	191.927,44	191.927,44	0,00	0,00
13	Risorse ASL	0,00	0,00	0,00	0,00
14	Comp. Utenti	0,00	0,00	0,00	0,00
15	PAC Infanzia(4)	1.783.444,85	1.783.444,85	0,00	0,00
16	PAC-ANZIANI(4)	54.611,52	54.611,52	0,00	0,00
17	FESR(4)	0,00	0,00	0,00	0,00
18	FSE(4)	0,00	0,00	0,00	0,00
19	Fondi nazionali dedicati	0,00	0,00	0,00	0,00
20	Fondi INPS Gestione Dipendenti Pubblici(4)	0,00	0,00	0,00	0,00
21	SIA Misura economica(4)	0,00	0,00	0,00	0,00
22	PON misure accompagnamento SIA(4)	0,00	0,00	0,00	0,00
23	REI Misura economica(4)	0,00	0,00	0,00	0,00
24	PON misure accompagnamento REI(4)	571.777,80	571.777,80	0,00	0,00
		8.633.279,90	8.431.007,30	202.272,60	202.272,60

Scheda servizio Data presentazione 19/03/2018 11:15:21

N.	Area di intervento	Codice	Denominazione	Tipologia	Macro Area
50	PERSONE CON DISABILITA'	D5 IVA	RSA per disabili gravi - Quota IVA	Residenziale	Promuovere l'integrazione sociosanitaria

<b>Macrolivello</b>	Servizi territoriali a carattere residenziale per la fragilità
---------------------	--

<b>Obiettivo di servizio</b>	a. comunità / residenze a favore dei minori e persone con fragilità
------------------------------	---

<b>Titolo</b>	RSA per disabili gravi - Quota IVA
---------------	------------------------------------

<b>Descrizione da nomenclatore</b>	La R.S.A. è una struttura residenziale ad elevata valenza socio-sanitaria con un livello di servizi sanitari medio-alto e di tipo ex - ospedaliero. Essa si rivolge ad disabili non autosufficienti, privi di idoneo supporto familiare e che non possono essere assistiti a domicilio, nei Centri Diurni o presso altre strutture. Le RR.SS.AA. garantiscono interventi sia di natura socio-assistenziale, volti a garantire o recuperare le relazioni sociali ed i livelli di autonomia e di benessere, sia di natura sanitaria, volti a prevenire e curare malattie croniche e degenerative. La finalità delle attività è quella del recupero e della cura psico-fisica attraverso la garanzia della continuità dell'assistenza nel regione residenziale tra ospedale, territorio e domicilio. Le residenze sono organizzate in unità base, ovvero moduli con una capienza di massimo 20 ospiti, differenziate in base alla prevalente connotazione del bisogno. Un modulo è riservato per la degenza a termine.
------------------------------------	---

<b>Elementi principali</b>	
----------------------------	--

<b>Durata mesi</b> 12	<b>Mese avvio</b> Gen	<b>Continuità</b> Nuova attivazione	<b>Gestione</b> accreditamento
-----------------------	-----------------------	-------------------------------------	--------------------------------

<b>N. richieste ricevute annualità precedente</b>	<b>Maschi</b> 0	<b>Femmine</b> 0	<b>Totale</b> 0
---	-----------------	------------------	-----------------

<b>N. utenti fruitori annualità precedente</b>	<b>Maschi</b> 0	<b>Femmine</b> 0	<b>Totale</b> 0
--	-----------------	------------------	-----------------

<b>N. utenti previsti annualità corrente</b>	<b>Maschi</b> 15	<b>Femmine</b> 6	<b>Totale</b> 21
--	------------------	------------------	------------------

<b>N. utenti disabili gravi annualità corrente</b>	<b>Maschi</b> 12	<b>Femmine</b> 6	<b>Totale</b> 18
--	------------------	------------------	------------------

<b>N. utenti disabili gravissimi anno corrente</b>	<b>Maschi</b>	<b>Femmine</b>	<b>Totale</b> 0
--	---------------	----------------	-----------------

<b>Costo medio per utente</b>	3.009,61
-------------------------------	----------

<b>Giorni di servizio annualità precedente</b> 365	<b>Giorni di servizio da erogare</b> 365
--	--

<b>Distretto sanitario</b> DS37 - DS37	<b>Numeri posti</b> 24
--	------------------------

### Profili professionali

N.	Ente di appartenenza/Tipologia rapporto di lavoro	N. unità (a)	Ore uomo da contratto (b)	Durata inc. mesi (c)	Costo orario (d)	Profilo professionale	Total e ore (axb)	Costo totale (axbd)
----	---	--------------	---------------------------	----------------------	------------------	-----------------------	-------------------	---------------------

### Dettagli composizione costi gestione e altri costi

N.	Tipologia	Descrizione	Importo
1	Altro	Quota IVA RSA per disabili gravi	63.201,76

A) Costi gestione	B) Costi personale	C) Altro (rette, voucher, borse lavoro ecc.)	D) Totale servizio (A+B+C)	Costo programmato nella scheda finanziaria
0,00	0,00	63.201,76	63.201,76	63.201,76

### Risorse finanziarie

N.	Fonti Finanziaria	Dotazione Finanziaria Programmabile	Importo già programmato	Importo da programmare	Costo Servizio
1	FNPS 2017	522.096,82	522.096,82	0,00	0,00
2	FNPS - Residui II PSR(4)	0,00	0,00	0,00	0,00
3	Fondo Regionale 2017	257.384,60	257.384,60	0,00	0,00
4	Fondo Regionale - Residui II PSR(4)	0,00	0,00	0,00	0,00
5	Fondi L.R. 23/2017 art. 7 comma q	37.370,69	37.370,69	0,00	0,00
6	FNPS - Ulteriori Residui II PSR(3)	0,00	0,00	0,00	0,00
7	Fondo Regionale - Ulteriori Residui II PSR(3)	0,00	0,00	0,00	0,00
8	FNA 2017	0,00	0,00	0,00	0,00

Scheda servizio Data presentazione 19/03/2018 11:15:21

9	Fondi Comunali	4.489.754,38	4.426.552,62	63.201,76	63.201,76
10	Spesa Ambito ex DGR 282/2016(4)	724.911,80	724.911,80	0,00	0,00
11	Fondi Nazionali contro Violenza di Genere(4)	0,00	0,00	0,00	0,00
12	Residui RSA e Centri Diurni 2016 ex DGR 282/2016(4)	191.927,44	191.927,44	0,00	0,00
13	Risorse ASL	0,00	0,00	0,00	0,00
14	Comp. Utenti	0,00	0,00	0,00	0,00
15	PAC Infanzia(4)	1.783.444,85	1.783.444,85	0,00	0,00
16	PAC-ANZIANI(4)	54.611,52	54.611,52	0,00	0,00
17	FESR(4)	0,00	0,00	0,00	0,00
18	FSE(4)	0,00	0,00	0,00	0,00
19	Fondi nazionali dedicati	0,00	0,00	0,00	0,00
20	Fondi INPS Gestione Dipendenti Pubblici(4)	0,00	0,00	0,00	0,00
21	SIA Misura economica(4)	0,00	0,00	0,00	0,00
22	PON misure accompagnamento SIA(4)	0,00	0,00	0,00	0,00
23	REI Misura economica(4)	0,00	0,00	0,00	0,00
24	PON misure accompagnamento REI(4)	571.777,80	571.777,80	0,00	0,00
		8.633.279,90	8.570.078,14	63.201,76	63.201,76

**Risorse finanziarie EXTRA FUA**

N.	Fonti Finanziaria		Importo già programmato		Costo Servizio
1	Compartecipazione S.S.N Extra FUA		2.147.219,61		0,00
2	Compartecipazione Utente Extra FUA		0,00		0,00
			2.147.219,61		0,00

Scheda servizio Data presentazione 19/03/2018 11:15:21

N.	Area di intervento	Codice	Denominazione	Tipologia	Macro Area
51	PERSONE ANZIANE	E1 IVA	Centro Diurno Integrato - Quota IVA	Semiresidenziale	Promuovere l'integrazione sociosanitaria

<b>Macrolivello</b>	Servizi per la prima infanzia e servizi territoriali comunitari
---------------------	---

<b>Obiettivo di servizio</b>	b. centri diurni e altri servizi territoriali comunitari
------------------------------	--

<b>Titolo</b>	Centro Diurno Integrato - Quota IVA
---------------	-------------------------------------

<b>Descrizione da nomenclatore</b>	Il Centro Diurno Integrato è una struttura a ciclo diurno con un livello di servizi di assistenza sanitaria medio-alto. Il Centro Diurno si rivolge ad anziani non autosufficienti che necessitano di prestazioni e servizi socio-sanitari quali quelli socio-assistenziali integrati, diagnostici, terapeutici, riabilitativi ed infermieristici. Servizi complessi che non possono essere erogati in un contesto domiciliare ma che non necessitano del ricovero in R.S.A. o strutture residenziali similari. La finalità è, appunto, quella di prevenire l'istituzionalizzazione dell'anziano ed il suo decadimento psicofisico, limitando il rischio di isolamento sociale e fisico. All'interno del Centro Diurno Integrato può essere attivato un Centro Diurno Alzheimer, per pazienti affetti da demenza.
------------------------------------	---

<b>Elementi principali</b>	
----------------------------	--

<b>Durata mesi</b>	12	<b>Mese avvio</b>	Gen	<b>Continuità</b>	in continuità annualità prec.	<b>Gestione</b>	accreditamento
--------------------	----	-------------------	-----	-------------------	-------------------------------	-----------------	----------------

<b>N. richieste ricevute annualità precedente</b>	<b>Maschi</b>	1	<b>Femmine</b>	0	<b>Totale</b>	1
---	---------------	---	----------------	---	---------------	---

<b>N. utenti fruitori annualità precedente</b>	<b>Maschi</b>	1	<b>Femmine</b>	0	<b>Totale</b>	1
--	---------------	---	----------------	---	---------------	---

<b>N. utenti previsti annualità corrente</b>	<b>Maschi</b>	1	<b>Femmine</b>	0	<b>Totale</b>	1
--	---------------	---	----------------	---	---------------	---

<b>N. utenti disabili gravi annualità corrente</b>	<b>Maschi</b>		<b>Femmine</b>		<b>Totale</b>	0
--	---------------	--	----------------	--	---------------	---

<b>N. utenti disabili gravissimi anno corrente</b>	<b>Maschi</b>		<b>Femmine</b>		<b>Totale</b>	0
--	---------------	--	----------------	--	---------------	---

<b>Costo medio per utente</b>	2.019,04
-------------------------------	----------

<b>Giorni di servizio annualità precedente</b>	265	<b>Giorni di servizio da erogare</b>	265
--	-----	--------------------------------------	-----

<b>Distretto sanitario</b>	DS37 - DS37	<b>Numeri posti</b>	9
----------------------------	-------------	---------------------	---

### Profili professionali

N.	Ente di appartenenza/Tipologia rapporto di lavoro	N. unità (a)	Ore uomo da contratto (b)	Durata inc. mesi (c)	Costo orario (d)	Profilo professionale	Total e ore (axb)	Costo totale (axbd)

### Dettagli composizione costi gestione e altri costi

N.	Tipologia	Descrizione	Importo
1	Altro	Centro Diurno Integrato - Quota IVA	2.019,04

A) Costi gestione	B) Costi personale	C) Altro (rette, voucher, borse lavoro ecc.)	D) Totale servizio (A+B+C)	Costo programmato nella scheda finanziaria
0,00	0,00	2.019,04	2.019,04	2.019,04

### Risorse finanziarie

N.	Fonti Finanziaria	Dotazione Finanziaria Programmabile	Importo già programmato	Importo da programmare	Costo Servizio
1	FNPS 2017	522.096,82	522.096,82	0,00	0,00
2	FNPS - Residui II PSR(4)	0,00	0,00	0,00	0,00
3	Fondo Regionale 2017	257.384,60	257.384,60	0,00	0,00
4	Fondo Regionale - Residui II PSR(4)	0,00	0,00	0,00	0,00
5	Fondi L.R. 23/2017 art. 7 comma q	37.370,69	37.370,69	0,00	0,00
6	FNPS - Ulteriori Residui II PSR(3)	0,00	0,00	0,00	0,00
7	Fondo Regionale - Ulteriori Residui II PSR(3)	0,00	0,00	0,00	0,00
8	FNA 2017	0,00	0,00	0,00	0,00

Scheda servizio Data presentazione 19/03/2018 11:15:21

9	Fondi Comunali	4.489.754,38	4.487.735,34	2.019,04	2.019,04
10	Spesa Ambito ex DGR 282/2016(4)	724.911,80	724.911,80	0,00	0,00
11	Fondi Nazionali contro Violenza di Genere(4)	0,00	0,00	0,00	0,00
12	Residui RSA e Centri Diurni 2016 ex DGR 282/2016(4)	191.927,44	191.927,44	0,00	0,00
13	Risorse ASL	0,00	0,00	0,00	0,00
14	Comp. Utenti	0,00	0,00	0,00	0,00
15	PAC Infanzia(4)	1.783.444,85	1.783.444,85	0,00	0,00
16	PAC-ANZIANI(4)	54.611,52	54.611,52	0,00	0,00
17	FESR(4)	0,00	0,00	0,00	0,00
18	FSE(4)	0,00	0,00	0,00	0,00
19	Fondi nazionali dedicati	0,00	0,00	0,00	0,00
20	Fondi INPS Gestione Dipendenti Pubblici(4)	0,00	0,00	0,00	0,00
21	SIA Misura economica(4)	0,00	0,00	0,00	0,00
22	PON misure accompagnamento SIA(4)	0,00	0,00	0,00	0,00
23	REI Misura economica(4)	0,00	0,00	0,00	0,00
24	PON misure accompagnamento REI(4)	571.777,80	571.777,80	0,00	0,00
		8.633.279,90	8.631.260,86	2.019,04	2.019,04

**Risorse finanziarie EXTRA FUA**

N.	Fonti Finanziaria	Importo già programmato	Costo Servizio
1	Compartecipazione S.S.N Extra FUA	2.147.219,61	0,00
2	Compartecipazione Utente Extra FUA	0,00	0,00
		2.147.219,61	0,00

Scheda servizio Data presentazione 19/03/2018 11:15:21

N.	Area di intervento	Codice	Denominazione	Tipologia	Macro Area
52	PERSONE ANZIANE	E3 IVA	RSA per anziani - Quota IVA	Residenziale	Promuovere l'integrazione sociosanitaria

<b>Macrolivello</b>	Servizi territoriali a carattere residenziale per la fragilità
---------------------	--

<b>Obiettivo di servizio</b>	a. comunità / residenze a favore dei minori e persone con fragilità
------------------------------	---

<b>Titolo</b>	RSA per anziani - Quota IVA
---------------	-----------------------------

<b>Descrizione da nomenclatore</b>	La R.S.A. è una struttura residenziale ad elevata valenza socio-sanitaria con un livello di servizi sanitari medio-alto e di tipo ex-ospedaliero. Essa si rivolge ad anziani ultrasessantacinquenni non autosufficienti, privi di idoneo supporto familiare e che non possono essere assistiti a domicilio o nei C.D.. Le RR.SS.AA. garantiscono interventi sia di natura socio-assistenziale, volti a garantire o recuperare le relazioni sociali ed i livelli di autonomia e di benessere, sia di natura sanitaria, volti a prevenire e curare malattie croniche e degenerative. La finalità delle attività è quella del recupero e della cura psico-fisica dell'anziano. Le residenze sono organizzate in unità base, ovvero moduli con una capienza di massimo 20 ospiti, differenziate in base alla prevalente connotazione del bisogno. Un modulo è riservato per la degenza a termine.
------------------------------------	---

<b>Elementi principali</b>	
----------------------------	--

<b>Durata mesi</b>	12	<b>Mese avvio</b>	Gen	<b>Continuità</b>	in continuità annualità prec.	<b>Gestione</b>	accreditamento
--------------------	----	-------------------	-----	-------------------	-------------------------------	-----------------	----------------

<b>N. richieste ricevute annualità precedente</b>	<b>Maschi</b>	0	<b>Femmine</b>	0	<b>Totale</b>	0
---	---------------	---	----------------	---	---------------	---

<b>N. utenti fruitori annualità precedente</b>	<b>Maschi</b>	8	<b>Femmine</b>	7	<b>Totale</b>	15
--	---------------	---	----------------	---	---------------	----

<b>N. utenti previsti annualità corrente</b>	<b>Maschi</b>	12	<b>Femmine</b>	9	<b>Totale</b>	21
--	---------------	----	----------------	---	---------------	----

<b>N. utenti disabili gravi annualità corrente</b>	<b>Maschi</b>		<b>Femmine</b>		<b>Totale</b>	0
--	---------------	--	----------------	--	---------------	---

<b>N. utenti disabili gravissimi anno corrente</b>	<b>Maschi</b>		<b>Femmine</b>		<b>Totale</b>	0
--	---------------	--	----------------	--	---------------	---

<b>Costo medio per utente</b>	3.523,67
-------------------------------	----------

<b>Giorni di servizio annualità precedente</b>	365	<b>Giorni di servizio da erogare</b>	365
--	-----	--------------------------------------	-----

<b>Distretto sanitario</b>	DS37 - DS37	<b>Numeri posti</b>	
----------------------------	-------------	---------------------	--

### Profili professionali

N.	Ente di appartenenza/Tipologia rapporto di lavoro	N. unità (a)	Ore uomo da contratto (b)	Durata inc. mesi (c)	Costo orario (d)	Profilo professionale	Total e ore (axb)	Costo totale (axbxd)

### Dettagli composizione costi gestione e altri costi

N.	Tipologia	Descrizione	Importo
1	Altro	pagamento quota IVA	73.997,07

A) Costi gestione	B) Costi personale	C) Altro (rette, voucher, borse lavoro ecc.)	D) Totale servizio (A+B+C)	Costo programmato nella scheda finanziaria
0,00	0,00	73.997,07	73.997,07	73.997,07

### Risorse finanziarie

N.	Fonti Finanziaria	Dotazione Finanziaria Programmabile	Importo già programmato	Importo da programmare	Costo Servizio
1	FNPS 2017	522.096,82	522.096,82	0,00	0,00
2	FNPS - Residui II PSR(4)	0,00	0,00	0,00	0,00
3	Fondo Regionale 2017	257.384,60	257.384,60	0,00	0,00
4	Fondo Regionale - Residui II PSR(4)	0,00	0,00	0,00	0,00
5	Fondi L.R. 23/2017 art. 7 comma q	37.370,69	37.370,69	0,00	0,00
6	FNPS - Ulteriori Residui II PSR(3)	0,00	0,00	0,00	0,00
7	Fondo Regionale - Ulteriori Residui II PSR(3)	0,00	0,00	0,00	0,00
8	FNA 2017	0,00	0,00	0,00	0,00
9	Fondi Comunali	4.489.754,38	4.415.757,31	73.997,07	73.997,07



Scheda servizio Data presentazione 19/03/2018 11:15:21

10	Spesa Ambito ex DGR 282/2016(4)	724.911,80	724.911,80	0,00	0,00
11	Fondi Nazionali contro Violenza di Genere(4)	0,00	0,00	0,00	0,00
12	Residui RSA e Centri Diurni 2016 ex DGR 282/2016(4)	191.927,44	191.927,44	0,00	0,00
13	Risorse ASL	0,00	0,00	0,00	0,00
14	Comp. Utenti	0,00	0,00	0,00	0,00
15	PAC Infanzia(4)	1.783.444,85	1.783.444,85	0,00	0,00
16	PAC-ANZIANI(4)	54.611,52	54.611,52	0,00	0,00
17	FESR(4)	0,00	0,00	0,00	0,00
18	FSE(4)	0,00	0,00	0,00	0,00
19	Fondi nazionali dedicati	0,00	0,00	0,00	0,00
20	Fondi INPS Gestione Dipendenti Pubblici(4)	0,00	0,00	0,00	0,00
21	SIA Misura economica(4)	0,00	0,00	0,00	0,00
22	PON misure accompagnamento SIA(4)	0,00	0,00	0,00	0,00
23	REI Misura economica(4)	0,00	0,00	0,00	0,00
24	PON misure accompagnamento REI(4)	571.777,80	571.777,80	0,00	0,00
		8.633.279,90	8.559.282,83	73.997,07	73.997,07

**Risorse finanziarie EXTRA FUA**

N.	Fonti Finanziaria	Importo già programmato	Costo Servizio
1	Compartecipazione S.S.N Extra FUA	2.147.219,61	0,00
2	Compartecipazione Utente Extra FUA	0,00	0,00
		2.147.219,61	0,00

Scheda servizio Data presentazione 19/03/2018 11:15:21

N.	Area di intervento	Codice	Denominazione	Tipologia	Macro Area
53	PERSONE CON DISABILITA'	D1 IVA	Centro Diurno Integrato - Quota IVA	Semiresidenziale	Promuovere l'integrazione sociosanitaria

<b>Macrolivello</b>	Servizi per la prima infanzia e servizi territoriali comunitari
---------------------	---

<b>Obiettivo di servizio</b>	b. centri diurni e altri servizi territoriali comunitari
------------------------------	--

<b>Titolo</b>	Centro Diurno Integrato - Quota IVA
---------------	-------------------------------------

<b>Descrizione da nomenclatore</b>	<p>Il Centro Diurno è una struttura a ciclo semi-residenziale con un livello di protezione sociale alto e con servizi di assistenza sanitaria di medio-alta intensità. I servizi di assistenza integrata erogati presso il Centro diurno hanno le seguenti finalità:</p> <ul style="list-style-type: none"> <li>- accoglienza ed ospitalità diurna di soggetti con ridotta autonomia psico-fisica ed affetti da demenza, che necessitano di prestazioni sanitarie specialistiche e di interventi tesi al mantenere e/o a stimolare le autonomie residue dell'individuo, con prestazioni che possono essere erogate in regime diurno;</li> <li>- garantire il mantenimento di adeguati livelli di vita e di relazione sociale ed affettiva, favorendo la continuità dei rapporti familiari;</li> <li>- limitare il ricorso a forme di istituzionalizzazione e favorire il legame con il proprio contesto sociale.</li> </ul>
------------------------------------	---

<b>Elementi principali</b>	
----------------------------	--

<b>Durata mesi</b>	12	<b>Mese avvio</b>	Gen	<b>Continuità</b>	in continuità annualità prec.	<b>Gestione</b>	accreditamento
--------------------	----	-------------------	-----	-------------------	-------------------------------	-----------------	----------------

<b>N. richieste ricevute annualità precedente</b>	<b>Maschi</b>	40	<b>Femmine</b>	19	<b>Totale</b>	59
---	---------------	----	----------------	----	---------------	----

<b>N. utenti fruitori annualità precedente</b>	<b>Maschi</b>	40	<b>Femmine</b>	19	<b>Totale</b>	59
--	---------------	----	----------------	----	---------------	----

<b>N. utenti previsti annualità corrente</b>	<b>Maschi</b>	40	<b>Femmine</b>	19	<b>Totale</b>	59
--	---------------	----	----------------	----	---------------	----

<b>N. utenti disabili gravi annualità corrente</b>	<b>Maschi</b>		<b>Femmine</b>		<b>Totale</b>	0
--	---------------	--	----------------	--	---------------	---

<b>N. utenti disabili gravissimi anno corrente</b>	<b>Maschi</b>		<b>Femmine</b>		<b>Totale</b>	0
--	---------------	--	----------------	--	---------------	---

<b>Costo medio per utente</b>	1.105,84
-------------------------------	----------

<b>Giorni di servizio annualità precedente</b>	365	<b>Giorni di servizio da erogare</b>	365
--	-----	--------------------------------------	-----

<b>Distretto sanitario</b>	DS37 - DS37	<b>Numeri posti</b>	65
----------------------------	-------------	---------------------	----

### Profili professionali

N.	Ente di appartenenza/Tipologia rapporto di lavoro	N. unità (a)	Ore uomo da contratto (b)	Durata inc. mesi (c)	Costo orario (d)	Profilo professionale	Total e ore (axb)	Costo totale (axbxd)

### Dettagli composizione costi gestione e altri costi

N.	Tipologia	Descrizione	Importo
1	Altro	Quota IVA Centro Diurno Integrato	65.244,43

A) Costi gestione	B) Costi personale	C) Altro (rette, voucher, borse lavoro ecc.)	D) Totale servizio (A+B+C)	Costo programmato nella scheda finanziaria
0,00	0,00	65.244,43	65.244,43	65.244,43

### Risorse finanziarie

N.	Fonti Finanziaria	Dotazione Finanziaria Programmabile	Importo già programmato	Importo da programmare	Costo Servizio
1	FNPS 2017	522.096,82	522.096,82	0,00	0,00
2	FNPS - Residui II PSR(4)	0,00	0,00	0,00	0,00
3	Fondo Regionale 2017	257.384,60	257.384,60	0,00	0,00
4	Fondo Regionale - Residui II PSR(4)	0,00	0,00	0,00	0,00
5	Fondi L.R. 23/2017 art. 7 comma q	37.370,69	37.370,69	0,00	0,00
6	FNPS - Ulteriori Residui II PSR(3)	0,00	0,00	0,00	0,00
7	Fondo Regionale - Ulteriori Residui II PSR(3)	0,00	0,00	0,00	0,00

Scheda servizio Data presentazione 19/03/2018 11:15:21

8	FNA 2017	0,00	0,00	0,00	0,00
9	Fondi Comunali	4.489.754,38	4.424.509,95	65.244,43	65.244,43
10	Spesa Ambito ex DGR 282/2016(4)	724.911,80	724.911,80	0,00	0,00
11	Fondi Nazionali contro Violenza di Genere(4)	0,00	0,00	0,00	0,00
12	Residui RSA e Centri Diurni 2016 ex DGR 282/2016(4)	191.927,44	191.927,44	0,00	0,00
13	Risorse ASL	0,00	0,00	0,00	0,00
14	Comp. Utenti	0,00	0,00	0,00	0,00
15	PAC Infanzia(4)	1.783.444,85	1.783.444,85	0,00	0,00
16	PAC-ANZIANI(4)	54.611,52	54.611,52	0,00	0,00
17	FESR(4)	0,00	0,00	0,00	0,00
18	FSE(4)	0,00	0,00	0,00	0,00
19	Fondi nazionali dedicati	0,00	0,00	0,00	0,00
20	Fondi INPS Gestione Dipendenti Pubblici(4)	0,00	0,00	0,00	0,00
21	SIA Misura economica(4)	0,00	0,00	0,00	0,00
22	PON misure accompagnamento SIA(4)	0,00	0,00	0,00	0,00
23	REI Misura economica(4)	0,00	0,00	0,00	0,00
24	PON misure accompagnamento REI(4)	571.777,80	571.777,80	0,00	0,00
		8.633.279,90	8.568.035,47	65.244,43	65.244,43

**Risorse finanziarie EXTRA FUA**

N.	Fonti Finanziaria	Importo già programmato	Costo Servizio
1	Compartecipazione S.S.N Extra FUA	2.147.219,61	0,00
2	Compartecipazione Utente Extra FUA	0,00	0,00
		2.147.219,61	0,00

Scheda servizio Data presentazione 19/03/2018 11:15:21

N.	Area di intervento	Codice	Denominazione	Tipologia	Macro Area
54	RESPONSABILITA' FAMILIARI	C10	Contributi economici diretti ad integrazione del reddito familiare	Contributi economici	Promuovere l'inclusione sociale: le politiche per la famiglia

<b>Macrolivello</b>	Misure di inclusione sociale - sostegno al reddito
---------------------	--

<b>Obiettivo di servizio</b>	b. misure di sostegno al reddito
------------------------------	----------------------------------

<b>Titolo</b>	contributi economici a sostegno del reddito familiare ed ex ONMI al 31/07/2017
---------------	--

<b>Descrizione da nomenclatore</b>	Il servizio consiste nell'erogazione da parte dei comuni, singoli ed associati, di contributi economici diretti alle famiglie, ad integrazione del loro reddito complessivo, per situazioni di particolare disagio socio-economico, per il sostegno all'istituto familiare e alla scelta genitoriale. I contributi possono essere erogati sia nell'ambito di un servizio ordinario, ad integrazione del reddito delle famiglie per garantire il minimo vitale, sia straordinario, per far fronte a imprevise ed impellenti esigenze economiche che investono la famiglia, per evitare il pericolo del cronicizzarsi di situazioni di disagio. Le modalità d'erogazione, l'entità e la tipologia dei contributi disponibili, di norma, sono definiti in un apposito regolamento d'accesso, comunale o intercomunale, e devono essere rese note alla cittadinanza con opportune ed idonee forme di comunicazione.
------------------------------------	---

<b>Elementi principali</b>	
----------------------------	--

<b>Durata mesi</b>	12	<b>Mese avvio</b>	Gen	<b>Continuità</b>	in continuità annualità prec.	<b>Gestione</b>	gestione diretta
--------------------	----	-------------------	-----	-------------------	-------------------------------	-----------------	------------------

<b>N. Richieste ricevute annualità precedente</b>	172	<b>N. famiglie servite annualità precedente</b>	172	<b>N. famiglie previste annualità corrente</b>	172
---	-----	---	-----	--	-----

<b>Costo medio per famiglia</b>	1.270,35
---------------------------------	----------

### Profili professionali

N.	Ente di appartenenza/Tipologia rapporto di lavoro	N. unità (a)	Ore uomo da contratto (b)	Durata inc. mesi (c)	Costo orario (d)	Profilo professionale	Total e ore (axb)	Costo totale (axbxd)
----	---	--------------	---------------------------	----------------------	------------------	-----------------------	-------------------	----------------------

### Dettagli composizione costi gestione e altri costi

N.	Tipologia	Descrizione	Importo
1	Altro	pagamento contributo ex onmi	218.500,00

A) Costi gestione	B) Costi personale	C) Altro (rette, voucher, borse lavoro ecc.)	D) Totale servizio (A+B+C)	Costo programmato nella scheda finanziaria
0,00	0,00	218.500,00	218.500,00	218.500,00

### Risorse finanziarie

N.	Fonti Finanziaria	Dotazione Finanziaria Programmabile	Importo già programmato	Importo da programmare	Costo Servizio
1	FNPS 2017	522.096,82	522.096,82	0,00	0,00
2	FNPS - Residui II PSR(4)	0,00	0,00	0,00	0,00
3	Fondo Regionale 2017	257.384,60	257.384,60	0,00	0,00
4	Fondo Regionale - Residui II PSR(4)	0,00	0,00	0,00	0,00
5	Fondi L.R. 23/2017 art. 7 comma q	37.370,69	0,00	37.370,69	37.370,69
6	FNPS - Ulteriori Residui II PSR(3)	0,00	0,00	0,00	0,00
7	Fondo Regionale - Ulteriori Residui II PSR(3)	0,00	0,00	0,00	0,00
8	FNA 2017	0,00	0,00	0,00	0,00
9	Fondi Comunali	4.489.754,38	4.308.625,07	181.129,31	181.129,31
10	Spesa Ambito ex DGR 282/2016(4)	724.911,80	724.911,80	0,00	0,00
11	Fondi Nazionali contro Violenza di Genere(4)	0,00	0,00	0,00	0,00
12	Residui RSA e Centri Diurni 2016 ex DGR 282/2016(4)	191.927,44	191.927,44	0,00	0,00
13	Risorse ASL	0,00	0,00	0,00	0,00
14	Comp. Utenti	0,00	0,00	0,00	0,00

Scheda servizio Data presentazione 19/03/2018 11:15:21

15	PAC Infanzia(4)	1.783.444,85	1.783.444,85	0,00	0,00
16	PAC-ANZIANI(4)	54.611,52	54.611,52	0,00	0,00
17	FESR(4)	0,00	0,00	0,00	0,00
18	FSE(4)	0,00	0,00	0,00	0,00
19	Fondi nazionali dedicati	0,00	0,00	0,00	0,00
20	Fondi INPS Gestione Dipendenti Pubblici(4)	0,00	0,00	0,00	0,00
21	SIA Misura economica(4)	0,00	0,00	0,00	0,00
22	PON misure accompagnamento SIA(4)	0,00	0,00	0,00	0,00
23	REI Misura economica(4)	0,00	0,00	0,00	0,00
24	PON misure accompagnamento REI(4)	571.777,80	571.777,80	0,00	0,00
		8.633.279,90	8.414.779,90	218.500,00	218.500,00

Scheda servizio Data presentazione 19/03/2018 11:15:21

N.	Area di intervento	Codice	Denominazione	Tipologia	Macro Area
55	INFANZIA E ADOLESCENZA	B2	Servizi integrativi al nido	Semiresidenziale	Promuovere l'inclusione sociale: le politiche per la famiglia

<b>Macrolivello</b>	Servizi per la prima infanzia e servizi territoriali comunitari
---------------------	---

<b>Obiettivo di servizio</b>	a. asili nido e altri servizi per la prima infanzia
------------------------------	---

<b>Titolo</b>	Centro Bambini e Bambine
---------------	--------------------------

<b>Descrizione da nomenclatore</b>	<p>Sono servizi educativi complementari ai nidi dai quali si differenziano perché garantiscono una risposta flessibile e differenziata alle esigenze delle famiglie e dei bambini, con orari più ridotti rispetto ai servizi tradizionali (art. 3 e 5 della Legge 285/1997).</p> <p>Rientrano in queste tipologie, gli Spazi per bambini e bambine e i Centri per i bambini e le famiglie.</p> <p>Lo Spazio bambini e bambine è un servizio con caratteristiche educative e ludiche che offre assistenza ai bambini da 12 a 36 mesi per un tempo giornaliero non superiore alle 5 ore, privo di servizio mensa e di riposo pomeridiano: deve essere organizzato ed attrezzato come ambiente educativo, che consenta l'esplorazione libera e il gioco strutturato, in modo da rispondere alle esigenze delle diverse età. Esso deve possedere i seguenti requisiti:</p> <ul style="list-style-type: none"> <li>- una superficie di almeno 6 mq. per posto minore nel caso di soli spazi interni, e di 10 mq. per posto minore, nel caso in cui la struttura</li> </ul> <p>Il Centro per i bambini e le famiglie è un servizio con caratteristiche educative, ludiche, culturali e di aggregazione sociale per bambini da 0 a 3 anni, che prevede la presenza di una figura adulta di riferimento (genitori, familiari, ecc.)</p> <p>Il Centro per i bambini e le famiglie deve possedere i seguenti requisiti:</p> <ul style="list-style-type: none"> <li>- una superficie di almeno 6 mq. per posto minore nel caso di soli spazi interni, e di 10 mq. per posto minore, nel caso in cui la struttura disponga di eventuali spazi esterni.</li> <li>- un vano di ingresso;</li> <li>- zone comuni per le attività rivolte congiuntamente ai bambini e agli adulti;</li> <li>- una zona distinta, di uso esclusivo degli adulti o dei bambini;</li> <li>- servizi igienici distinti per il personale, per gli adulti esterni e per i bambini;</li> <li>- uno spazio chiuso destinato a deposito per attrezzature e materiali di pulizia.</li> <li>- per i servizi igienici dedicati ai bambini dovranno essere adottate soluzioni che favoriscano la loro autonomia e tali da facilitare le operazioni del personale.</li> </ul>
------------------------------------	---

<b>Elementi principali</b>	
----------------------------	--

<b>Durata mesi</b>	10	<b>Mese avvio</b>	Gen	<b>Continuità</b>	Nuova attivazione	<b>Gestione</b>	da affidare
--------------------	----	-------------------	-----	-------------------	-------------------	-----------------	-------------

<b>N. richieste ricevute annualità precedente</b>	<b>Maschi</b>	0	<b>Femmine</b>	0	<b>Totale</b>	0
---	---------------	---	----------------	---	---------------	---

<b>N. utenti fruitori annualità precedente</b>	<b>Maschi</b>	0	<b>Femmine</b>	0	<b>Totale</b>	0
--	---------------	---	----------------	---	---------------	---

<b>N. utenti previsti annualità corrente</b>	<b>Maschi</b>	6	<b>Femmine</b>	5	<b>Totale</b>	11
--	---------------	---	----------------	---	---------------	----

<b>N. utenti disabili gravi annualità corrente</b>	<b>Maschi</b>		<b>Femmine</b>		<b>Totale</b>	0
--	---------------	--	----------------	--	---------------	---

<b>N. utenti disabili gravissimi anno corrente</b>	<b>Maschi</b>		<b>Femmine</b>		<b>Totale</b>	0
--	---------------	--	----------------	--	---------------	---

<b>Costo medio per utente</b>	4.545,45
-------------------------------	----------

<b>Giorni di servizio annualità precedente</b>	0	<b>Giorni di servizio da erogare</b>	270
--	---	--------------------------------------	-----

### Profili professionali

N.	Ente di appartenenza/Tipologia rapporto di lavoro	N. unità (a)	Ore uomo da contratto (b)	Durata inc. mesi (c)	Costo orario (d)	Profilo professionale	Total e ore (axb)	Costo totale (axbd)

### Dettagli composizione costi gestione e altri costi

N.	Tipologia	Descrizione	Importo
1	Altro	pagamento rette	50.000,00

A) Costi gestione	B) Costi personale	C) Altro (rette, voucher, borse lavoro ecc.)	D) Totale servizio (A+B+C)	Costo programmato nella scheda finanziaria
0,00	0,00	50.000,00	50.000,00	50.000,00

### Risorse finanziarie

N.	Fonti Finanziaria	Dotazione Finanziaria Programmabile	Importo già programmato	Importo da programmare	Costo Servizio
1	FNPS 2017	522.096,82	472.096,82	50.000,00	50.000,00
2	FNPS - Residui II PSR(4)	0,00	0,00	0,00	0,00

Scheda servizio Data presentazione 19/03/2018 11:15:21

3	Fondo Regionale 2017	257.384,60	257.384,60	0,00	0,00
4	Fondo Regionale - Residui II PSR(4)	0,00	0,00	0,00	0,00
5	Fondi L.R. 23/2017 art. 7 comma q	37.370,69	37.370,69	0,00	0,00
6	FNPS - Ulteriori Residui II PSR(3)	0,00	0,00	0,00	0,00
7	Fondo Regionale - Ulteriori Residui II PSR(3)	0,00	0,00	0,00	0,00
8	FNA 2017	0,00	0,00	0,00	0,00
9	Fondi Comunali	4.489.754,38	4.489.754,38	0,00	0,00
10	Spesa Ambito ex DGR 282/2016(4)	724.911,80	724.911,80	0,00	0,00
11	Fondi Nazionali contro Violenza di Genere(4)	0,00	0,00	0,00	0,00
12	Residui RSA e Centri Diurni 2016 ex DGR 282/2016(4)	191.927,44	191.927,44	0,00	0,00
13	Risorse ASL	0,00	0,00	0,00	0,00
14	Comp. Utenti	0,00	0,00	0,00	0,00
15	PAC Infanzia(4)	1.783.444,85	1.783.444,85	0,00	0,00
16	PAC-ANZIANI(4)	54.611,52	54.611,52	0,00	0,00
17	FESR(4)	0,00	0,00	0,00	0,00
18	FSE(4)	0,00	0,00	0,00	0,00
19	Fondi nazionali dedicati	0,00	0,00	0,00	0,00
20	Fondi INPS Gestione Dipendenti Pubblici(4)	0,00	0,00	0,00	0,00
21	SIA Misura economica(4)	0,00	0,00	0,00	0,00
22	PON misure accompagnamento SIA(4)	0,00	0,00	0,00	0,00
23	REI Misura economica(4)	0,00	0,00	0,00	0,00
24	PON misure accompagnamento REI(4)	571.777,80	571.777,80	0,00	0,00
		8.633.279,90	8.583.279,90	50.000,00	50.000,00

Scheda servizio Data presentazione 19/03/2018 11:15:21

N.	Area di intervento	Codice	Denominazione	Tipologia	Macro Area
56	PERSONE CON DISABILITA'	D15 as	Assegni di cura	Contributi economici	Promuovere l'integrazione sociosanitaria

<b>Macrolivello</b>	Misure di inclusione sociale - sostegno al reddito
---------------------	--

<b>Obiettivo di servizio</b>	a. interventi / misure per facilitare inclusione e autonomia
------------------------------	--

<b>Titolo</b>	assegni di cura ad integrazione del FNA dedicato
---------------	--

<b>Descrizione da nomenclatore</b>	Gli assegni di cura sono contributi economici erogati a titolo di riconoscimento delle prestazioni assistenziali svolte dai familiari delle persone non autosufficienti (anziani o disabili). Possono essere erogati sulla base di una valutazione effettuata dalla UVI nell'ambito di un progetto sociosanitario di assistenza domiciliare ( Cure Domiciliari) e costituiscono la quota di spesa sociale dei Comuni. Gli Assegni sono sostitutivi di ogni altra prestazione sociale erogabile dai Comuni nell'ambito di un progetto domiciliare sociosanitario. Possono essere suddivisi in tre quote distinte, secondo quanto previsto da specifici documenti di programmazione regionale. La suddivisione delle quote si effettua sia in base al livello di intensità assistenziale ed al correlato progetto di Cure Domiciliari (I-II-III livello), sia in base alla condizione economica dell'assistito. Titolare dell'assegno é la persona non autosufficiente.
------------------------------------	---

<b>Elementi principali</b>	
----------------------------	--

<b>Durata mesi</b> 4	<b>Mese avvio</b> Feb	<b>Continuità</b> Nuova attivazione	<b>Gestione</b> da affidare
----------------------	-----------------------	-------------------------------------	-----------------------------

<b>N. richieste ricevute annualità precedente</b>	<b>Maschi</b> 12	<b>Femmine</b> 8	<b>Totale</b> 20
---	------------------	------------------	------------------

<b>N. utenti fruitori annualità precedente</b>	<b>Maschi</b> 12	<b>Femmine</b> 8	<b>Totale</b> 20
--	------------------	------------------	------------------

<b>N. utenti previsti annualità corrente</b>	<b>Maschi</b> 12	<b>Femmine</b> 8	<b>Totale</b> 20
--	------------------	------------------	------------------

<b>N. utenti disabili gravi annualità corrente</b>	<b>Maschi</b> 1	<b>Femmine</b> 0	<b>Totale</b> 1
--	-----------------	------------------	-----------------

<b>N. utenti disabili gravissimi anno corrente</b>	<b>Maschi</b> 9	<b>Femmine</b> 5	<b>Totale</b> 14
--	-----------------	------------------	------------------

<b>Costo medio per utente</b>	1.000,01
-------------------------------	----------

<b>Distretto sanitario</b> DS37 - DS37	<b>Numeri posti</b> 20
--	------------------------

### Profili professionali

N.	Ente di appartenenza/Tipologia rapporto di lavoro	N. unità (a)	Ore uomo da contratto (b)	Durata inc. mesi (c)	Costo orario (d)	Profilo professionale	Total e ore (axb)	Costo totale (axbxd)
----	---	--------------	---------------------------	----------------------	------------------	-----------------------	-------------------	----------------------

### Dettagli composizione costi gestione e altri costi

N.	Tipologia	Descrizione	Importo
1	Altro	pagamento continuità assegni di cura ad integraz. FNA	20.000,16

A) Costi gestione	B) Costi personale	C) Altro (rette, voucher, borse lavoro ecc.)	D) Totale servizio (A+B+C)	Costo programmato nella scheda finanziaria
0,00	0,00	20.000,16	20.000,16	20.000,16

### Risorse finanziarie

N.	Fonti Finanziaria	Dotazione Finanziaria Programmabile	Importo già programmato	Importo da programmare	Costo Servizio
1	FNPS 2017	522.096,82	522.096,82	0,00	0,00
2	FNPS - Residui II PSR(4)	0,00	0,00	0,00	0,00
3	Fondo Regionale 2017	257.384,60	237.384,44	20.000,16	20.000,16
4	Fondo Regionale - Residui II PSR(4)	0,00	0,00	0,00	0,00
5	Fondi L.R. 23/2017 art. 7 comma q	37.370,69	37.370,69	0,00	0,00
6	FNPS - Ulteriori Residui II PSR(3)	0,00	0,00	0,00	0,00
7	Fondo Regionale - Ulteriori Residui II PSR(3)	0,00	0,00	0,00	0,00
8	FNA 2017	0,00	0,00	0,00	0,00
9	Fondi Comunali	4.489.754,38	4.489.754,38	0,00	0,00



Scheda servizio Data presentazione 19/03/2018 11:15:21

10	Spesa Ambito ex DGR 282/2016(4)	724.911,80	724.911,80	0,00	0,00
11	Fondi Nazionali contro Violenza di Genere(4)	0,00	0,00	0,00	0,00
12	Residui RSA e Centri Diurni 2016 ex DGR 282/2016(4)	191.927,44	191.927,44	0,00	0,00
13	Risorse ASL	0,00	0,00	0,00	0,00
14	Comp. Utenti	0,00	0,00	0,00	0,00
15	PAC Infanzia(4)	1.783.444,85	1.783.444,85	0,00	0,00
16	PAC-ANZIANI(4)	54.611,52	54.611,52	0,00	0,00
17	FESR(4)	0,00	0,00	0,00	0,00
18	FSE(4)	0,00	0,00	0,00	0,00
19	Fondi nazionali dedicati	0,00	0,00	0,00	0,00
20	Fondi INPS Gestione Dipendenti Pubblici(4)	0,00	0,00	0,00	0,00
21	SIA Misura economica(4)	0,00	0,00	0,00	0,00
22	PON misure accompagnamento SIA(4)	0,00	0,00	0,00	0,00
23	REI Misura economica(4)	0,00	0,00	0,00	0,00
24	PON misure accompagnamento REI(4)	571.777,80	571.777,80	0,00	0,00
		8.633.279,90	8.613.279,74	20.000,16	20.000,16

**Risorse finanziarie EXTRA FUA**

N.	Fonti Finanziaria	Importo già programmato	Costo Servizio
1	Compartecipazione S.S.N Extra FUA	2.147.219,61	0,00
2	Compartecipazione Utente Extra FUA	0,00	0,00
		2.147.219,61	0,00

## Piano finanziario Scheda 3.7

AMBITO	COMUNE CAPOFILA O ENTE
N14	Giugliano in Campania

ASL	Distretto/i
ASL NA 2	DS37 DS37

Numeri servizi della scheda "Progr. FINANZIARIA"	Tipo di prestazione integrata	Riepilogo 1 Annualità Terzo PSR							Previsione 2 annualità Terzo PSR						
		Numero ore (1)	Numero posti (2)	Risorse delle ASL (3)	Risorse del Fondo Unico d'Ambito** (4)	Risorse di altri Enti (5)	Risorse degli Utenti (6)	Totale risorse impiegate (7)= (3)+(4)+(5)+(6)	Numero ore (8)	Numero posti (9)	Risorse delle ASL (10)	Risorse del Fondo Unico d'Ambito** (11)	Spesa Ambito ex DGR 282/2016*** (12)	Risorse degli Utenti (13)	Totale risorse programmate (14)= (10)+(11)+(12)+(13)
13	Assistenza domiciliare integrata e programmata a domicilio agli anziani (*)	18000		35.178,50	285.603,70	72.597,75		393.379,90	18.000		24.444,00	154.611,64			179.055,64
56 - 27	Assistenza domiciliare integrata e programmata a domicilio ai disabili(*)	8200		40.728,25	206.454,50			247.182,70	8.200	20	51.156,00	226.454,65			277.610,65
53 - 30	Assistenza semiresidenziale ai disabili			760.138,90	325.773,80			1.085.913,00			691.986,46	65.244,43	231.321,18		988.552,07
51 - 17	Assistenza semiresidenziale agli anziani				54.512,00			109.024,00			9.177,44	2.019,04	7.158,40		18.354,88
29	Assistenza residenziale a persone con problemi psichiatrici			128.383,50	192.575,30			320.958,80			242.355,13	363.537,77			605.892,90
50 - 31	Assistenza residenziale a disabili gravi		26	748.253,60	341.199,00			1.089.453,00		24	670.321,68	63.201,76	224.078,96		957.602,40
	Assistenza residenziale a disabili senza sostegno familiare														
52 - 16	Assistenza residenziale ad anziani		18	311.400,00	311.400,00			622.800,00		18	336.350,33	73.997,07	262.353,26		672.700,66
	Assistenza residenziale a persone affette da AIDS														
32	Altre prestazioni afferenti l'area sociosanitaria (D15 PTRI)			85.000,00	85.000,00			170.000,00			121.428,57	121.428,57			242.857,14
<b>TOTALI</b>		26.200	44	2.163.595,00	1.802.518,00	72.597,75		4.038.711,00	26.200	62	2.147.219,61	1.070.494,93	724.911,80		3.942.626,34

(1) per tutti i tipi di prestazioni ad esclusione di quelle domiciliari (A) per "posti" si intendono i posti letto gestiti direttamente o convenzionati; per le prestazioni domiciliari indicare il numero di ore di assistenza erogate e programmate.

(2) Riportare anche risorse per casi in carico congiuntamente.

(\*) Solo per l'assistenza domiciliare, nella prima colonna va indicato il numero di ore di assistenza erogate e non il numero di utenti.

(\*\*) nelle colonne 4 e 11 vanno inserite risorse del FUA che possono essere: in prestazioni erogate dall'Ambito, in risorse finanziarie trasferite alle ASL oppure in risorse non trasferite, per casi seguiti in maniera congiunta, relativamente alla quota s

(\*\*\*) Le quote so no inserite a titolo puramente conoscitivo, infatti ai sensi della DGR 282/2016 e successiva circolare n. 445024 del 29/06/2017 sono solo certificate dagli Ambiti ma liquidate in via sostitutiva dalle ASL.




### 3.8 :: Scheda riepilogo della programmazione sociosanitaria

Distretto Sanitario:	DS37	Comuni:	GIUGLIANO IN CAMPANIA -
----------------------	------	---------	-------------------------

Prestazioni sociosanitarie	Livello intensità assistenziale	Numero utenti	Codice progetto UVI da SVAMA/SVAMDI	Codice Nomenclatore Piano di Zona	N. scheda progetto del Piano	Costo complessivo prestazione	Quota SSN	Quota Utente	Quota F.U.A.
1. A) ASSISTENZA DOMICILIARE INTEGRATA AGLI ANZIANI	Basso	85	05	E7	14	450.000,00	0,00	0,00	450.000,00
	Medio Alto	37	06	E8	13	179.055,64	24.444,00	0,00	154.611,64
1. D) ASSISTENZA DOMICILIARE INTEGRATA AI DISABILI	Basso	110	05	D7	38	275.000,00	0,00	0,00	275.000,00
	Medio Alto	60	06	D8	56-27	277.610,65	51.156,00	0,00	226.454,65
2) ASSISTENZA SEMIRESIDENZIALE AI DISABILI	Basso	23	09	D2	24	196.000,00	0,00	0,00	196.000,00
	Medio Alto	60	04	D1	30	923.307,64	691.986,46	0,00	231.321,18
3) ASSISTENZA SEMIRESIDENZIALE AGLI ANZIANI	Basso								
	Medio Alto	1	04	E1	17	16.335,84	9.177,44	0,00	7.158,40
4) ASSISTENZA RESIDENZIALE A PERSONE CON PROBLEMI PSICHIATRICI	Basso	19	08	I3	29	605.892,90	242.355,13	0,00	363.537,77
	Medio Alto								
5) ASSISTENZA RESIDENZIALE AI DISABILI GRAVI	Basso								
	Medio Alto	21	01	D5	31	894.400,64	670.321,68	0,00	224.078,96
6) ASSISTENZA RESIDENZIALE A DISABILI SENZA SOSTEGNO FAMILIARE	Basso								
	Medio Alto								
7) ASSISTENZA RESIDENZIALE AD ANZIANI	Basso								
	Medio Alto	21	01	E3	16	598.703,59	336.350,33	0,00	262.353,26
8) ASSISTENZA RESIDENZIALE A PERSONE AFFETTE DA AIDS	Basso								
	Medio Alto								
PTRI	Basso	10	06	D15 ptri	32	242.857,14	121.428,57	0,00	121.428,57
	Medio Alto								
Totale	Basso	247,00				1.769.750,04	363.783,70	0,00	1.405.966,34
	Medio Alto	200,00				2.889.414,00	1.783.435,91	0,00	1.105.978,09





Ambito: N14 AMBITO TERRITORIALE PROVINCIALE ENTE CAPOFILA GIUGLIANO

Annualità: 2017 PSR III PSR 2° anno


Vers. in corso

**O :: Scheda Macro livelli di interventi programmati****O.1 :: Dati Ente**

Comune capofila:	Giugliano in Campania	Numero comuni:	1		
Superficie territoriale:	94,62	Totale popolazione:	123.839,00	Popolazione > 64:	14.853,00
Livello territoriale:	Ambito				
Totale dotazione programmabile (FUA):	8.633.279,90	Residuo:	0,10		

**O.2 :: Dati**

Macro Livello	Risorse Programmate	% su Dotazione Finanziaria
Servizi per l'accesso e la presa in carico da parte della rete assistenziale	1.065.825,72	12,35
Servizi e misure per favorire la permanenza a domicilio	1.086.066,13	12,58
Servizi per la prima infanzia e servizi territoriali comunitari	2.631.762,94	30,48
Servizi territoriali a carattere residenziale per la fragilità	2.415.182,28	27,98
Misure di inclusione sociale - sostegno al reddito	1.434.442,83	16,62
Totale	8.633.279,90	100,01



Ambito: N14 AMBITO TERRITORIALE PROVINCIALE ENTE CAPOFILIA GIUGLIANO

Annualità: 2017 PSR III PSR 2° anno


Vers. in corso

**P** :: Scheda Obiettivi di servizio programmati**P.1** :: Dati Ente

Comune capofila:	Giugliano in Campania	Numero comuni:	1		
Superficie territoriale:	94,62	Totale popolazione:	123.839,00	Popolazione > 64:	14.853,00
Livello territoriale:	Ambito				
Totale dotazione programmabile (FUA):	8.633.279,90	Residuo:	0,10		

**P.2** :: Dati Economici

Obiettivo di servizio	Risorse Programmate	% su Dotazione Finanziaria
a. Accesso	328.205,88	3,80
b. presa in carico	717.619,84	8,31
c. pronto intervento sociale	20.000,00	0,23
a. assistenza domiciliare	1.086.066,13	12,58
b. servizi di prossimità	1.086.066,13	0,00



Ambito: N14 AMBITO TERRITORIALE PROVINCIALE ENTE CAPOFILA GIUGLIANO

Annualità: 2017 PSR III PSR 2° anno

Vers. in corso

**P** :: Scheda Obiettivi di servizio programmati**P.1** :: Dati Ente

Comune capofila:	Giugliano in Campania	Numero comuni:	1		
Superficie territoriale:	94,62	Totale popolazione:	123.839,00	Popolazione > 64:	14.853,00
Livello territoriale:	Ambito				
Totale dotazione programmabile (FUA):	8.633.279,90	Residuo:	0,10		

**P.2** :: Dati Economici

Obiettivo di servizio	Risorse Programmate	% su Dotazione Finanziaria
a. asili nido e altri servizi per la prima infanzia	1.833.444,85	21,24
b. centri diurni e altri servizi territoriali comunitari	798.318,09	9,25
a. comunità / residenze a favore dei minori e persone con fragilità	2.415.182,28	27,98
a. interventi / misure per facilitare inclusione e autonomia	1.095.942,83	12,69
b. misure di sostegno al reddito	1.095.942,83	3,92
Totale	8.633.279,90	100,00